

Capítulo I

PLANTEAMIENTO Y JUSTIFICACIÓN DEL PROBLEMA

I. PLANTEAMIENTO Y JUSTIFICACIÓN

1.1 Planteamiento del Problema

Cuando se trata el tema del trabajo sexual, parece que nos refiriéramos a un ámbito separado de las otras conductas sociales, caracterizado por la marginalidad y la discriminación.

A lo largo de la historia la prostitución ha sido tema de gran debate y controversia, En el caso de las trabajadoras sexuales, se las ve como víctimas, siempre engañadas o manipuladas, y se las marginaliza de los colectivos profesionales o de las asociaciones vecinales. Se habla sobre ellas, pero sin escucharlas. Tampoco se respeta su imagen en los medios de comunicación, ya que sólo son noticia cuando su situación particular permite reforzar los prejuicios previos. De una manera perversa, se manifiestan contra ellas los prejuicios raciales o étnicos y las condenas moralistas, cubierto todo ello de un lenguaje proteccionista.

Desde tiempo inmemorables, la venta de servicios sexuales a cambio de dinero u otro tipo de retribución. ha estado presente en todas las culturas y sociedades del mundo; de hecho, se la considera como la profesión más antigua del mundo. Sólo acabando con la estigmatización de los sectores más marginales, puede garantizarse una verdadera libertad de opciones para todas, lo que permitiría elegir las conductas independientemente de que éstas sean consideradas correctas o desviantes.

Actualmente, a nivel mundial el aumento del trabajo sexual alcanza niveles alarmantes, países europeos y asiáticos se han convertido en mercado seguros para la industria del sexo

“La trabajadora sexual es aquella persona que, en pleno ejercicio de sus facultades, sin coacción alguna de terceras personas para ejercer la actividad de trabajo sexual, recibe dinero u otra forma de retribución por la prestación de un servicio sexual, El trabajo sexual tiene múltiples formas de presentarse, tales como, la prostitución callejera, la prostitución a domicilio, la prostitución en establecimientos públicos, la prostitución virtual, entre otras”
(Junco, 2016, pág. 27)

El presente estudio pretende establecer las principales características psicológicas de las trabajadoras sexuales en la ciudad de Tarija.

Se entiende como el conjunto de características que reúne un ser humano y que determina sus carácter actitudes, aptitudes y determinados comportamientos frente a una situación

particular o ante la sociedad como tal .las características psicológicas son personales ya que cada individuo tiene su propio sello en particular al conocer las características psicológicas de una persona estamos en condiciones de prever con cierta probabilidad cómo se comportará en determinada situación”. (Echeverría, 2011, pág. 7)

Debido a la amplitud del concepto de características psicológicas es preciso delimitar las dimensiones que este estudio aborda. Es así que se vio por conveniente estudiar las siguientes variables relacionados con las trabajadoras sexuales: **Personalidad, Autoestima, Ansiedad, Funcionamiento Familiar**.

Es preciso entender que la **personalidad** es *“Aquello que nos dice lo que una persona hará cuando se encuentre en una situación determinada. El elemento estructural básico de la personalidad es el rasgo, que implica tendencias reactivas generales y hace referencia a características relativamente permanentes. De acuerdo con su origen, los rasgos pueden ser constitucionales o ambientales En función de su contenido”*. (Cattell, 1995, pág. 26)

Otro aspecto que es importante es conocer dentro de esta población es la **autoestima**, que es *“el juicio personal de valía que es expresado en las actitudes que el individuo toma hacia sí mismo. Es una experiencia subjetiva que se transmite a los demás por reportes verbales o conductas manifiestas”* (Coopersmith, 1967, pág. 5)

Así mismo es importante determinar los niveles de **ansiedad** que presenta esta población y se entiende como: *“Una respuesta vivencial fisiológica, conductual, cognitiva y asertiva caracterizado por un estado de alerta de activación generalizada, por tanto, lo primero se destaca como una característica de señal de peligro difuso que el individuo percibe como una amenaza para su integridad”*. (Rojas, 2014)

También es importante establecer el tipo de **Funcionamiento Familiar** como una variable de vital importancia para el presente estudio y entendiendo que nos referimos a” *La interacción de vínculos afectivos entre los miembros de la familia (cohesión) y que tenga la capacidad de cambiar su estructura con el objetivo de superar las dificultades que atraviesan la familia a lo largo de su ciclo de vida (adaptabilidad). Al ocurrir un desequilibrio en el sistema familiar, se puede observar su disfuncionalidad que es la disminución de la funcionalidad familiar que puede significar dolor y agresión, ausencia de afecto, deterioro*

o posible desintegración, ya que la estabilidad de la familia depende de un patrón de intercambio emocional”. (Olson, 1979)

Por otra parte, es imprescindible comprender la dimensión de tema a partir de otros aportes de investigación científica que guarden relación con el objeto de estudio del presente trabajo, planteados a nivel internacional, nacional y regional.

A nivel internacional. En una investigación elaborada por (Hidalgo N,2014) “Influencia de las relaciones familiares y la situación económica asociada a la prostitución femenina” realizada en Arequipa, Perú tuvo como finalidad analizar y establecer los rasgos de personalidad, estilos de apego, la relación entre éstas; y las características sociodemográficas en mujeres que ejercen la prostitución en Arequipa. Para ello, se contó con la participación de 28 mujeres entre 19 y 34 años que ejercen el oficio en distintos prostíbulos de la ciudad.

Como resultados se obtuvo que las trabajadoras sexuales presentan rasgos de personalidad narcisistas e histriónica. Además, en algunos casos presentan tendencia a desarrollar una patología severa de la personalidad. Predomina el apego inseguro, de tipo desentendido y preocupado. Asimismo, existe una correlación directa entre la sobreprotección de los cuidadores con la posibilidad de desarrollar rasgos evocativos de la personalidad.

En otra investigación titulada “factores psicosociales asociados a la prostitución” realizada por (Ceballos, 2013) se buscó establecer la relación entre la autoestima, depresión, consumo de alcohol y cigarrillo en mujeres que ejercen la prostitución en las ciudades de Santa Marta y Riohacha La muestra estaba caracterizada por treinta mujeres de 18 a 37 años de edad (Media=25 Moda=23 Desv.Tip=4,656), el 60% (18) pertenecientes a la ciudad de Santa Marta y el 40% (12) a Riohacha.

Se concluye que las mujeres que ejercen la prostitución en estas dos ciudades del Caribe colombiano, presentan en un 53% una autoestima alta, sin presentarse alguna con autoestima baja; asimismo, un 56.7% presentan síntomas de una depresión moderada, de igual forma con respecto al consumo de alcohol se halló que un 60% de estas consumen abusivamente, mientras que un 70% de estas mismas no son fumadoras. Por otro lado, después de analizar todas las correlaciones entre las variables, se encuentra que no existe relación alguna, la cual indica que no existen correlaciones entre las variables, es decir, que estas son independientes entre ellas.

La investigación ‘Sistema de interacción familiar asociada a la prostitución’ realizada por Pereira M (2010) Universidad Nacional Mayor de San Marcos, UNMSM en Lima, tiene como Objetivos: Determinar la magnitud de síntomas depresivos y factores asociados en trabajadoras sexuales. Participantes: Trabajadoras sexuales. que fueron atendidas durante los meses de mayo y junio del 2010.

Resultados: El 56,4% de las trabajadoras sexuales presentó algún nivel de sintomatología depresiva. El nivel de síntomas depresivos graves estuvo presente en 23,9%. Los factores que se encontraron asociados a depresión, independiente del nivel, fue el antecedente de maltrato físico frecuente, con $OR=9,46$, $IC95\%$ 1,05 a 85,07; $p=0,045$. Los factores asociados a nivel de síntomas depresivos graves fueron: ingreso económico menor a S/. 1 000.00, tener hijos, haberse iniciado en el trabajo sexual antes de los 18 años y consumo de drogas.

A nivel nacional. Se evidencian algunas investigaciones una de ellas es la presente investigación realizada por (Solano,2011) titulada “Perfil psicológico de las mujeres que trabajan en el local Playboy” de la ciudad de Potosí entre las edades de 19 a 21 años de edad la mayoría procedentes de otros departamentos como Santa Cruz, Beni, la Paz Tarija. los resultados indican que este grupo social manifiestan mucha tensión, poca fuerza del yo es decir que no son personas firmes, al contrario, son fácilmente manipulables y dependen del contexto o las normas del grupo con respecto a las causas que indujeron a iniciar esta actividad es la necesidad económica.

El presente trabajo de investigación “Política socio jurídica para establecer los mecanismos de control y prevención de la prostitución“(Guarachi C,2010) tiene como objetivo Demostrar que la prostitución es un fenómeno social que afecta a la comunidad en el orden moral sexual, de salud y de bienestar común por la falta de políticas sociales y jurídicas que generen mecanismos de control y prevención absolutos. Los objetivos fueron alcanzados de la siguiente manera: se demostró que la prostitución es un fenómeno social que afecta a la comunidad en el orden moral sexual, de salud y de bienestar común por la falta de políticas sociales y jurídicas que generen mecanismos de control y prevención absolutos; se demostró que la situación actual, tanto económica y social como jurídica, que atraviesa este grupo social, ha llevado a una marginalidad, comprendida como la asunción de roles en ocasiones

antagónicos (ejercer la actividad y educar un hijo), lo cual deriva en situaciones tales como el ejercicio clandestino del TSC y los consiguientes riesgos para todas las personas involucradas.

A nivel regional. En una investigación realizada por (Pereira Y,2007) en la universidad UAJMS en la ciudad de Tarija sobre las trabajadoras sexuales entre edades de 20 a 22 años de edad provenientes del área urbana del departamento se tuvo como resultados, respecto al funcionamiento familiar, que las trabajadoras sexuales provienen de familias disfuncionales, se caracterizan por tener malas relaciones personales donde existe una mala comunicación y En relación a su personalidad, las trabajadoras sexuales se caracterizan por ser reservadas emocionalmente, tienden a depender de otras personas además de ser desinhibidas y despreocupadas, por lo que tiene poca aceptación de las normas convencionales.

En otra investigación titulada “Características psicológicas de mujeres que trabajan como damas de compañía en locales nocturnos de la ciudad de Tarija” realizada por (Torrez Y,2007) en la ciudad de Tarija, gira en relación al conocimiento y comprensión sobre las características psicológicas de un grupo de mujeres como son las trabajadoras sexuales; se trabajó con mujeres de diferentes edades. Se tuvo como resultado que las trabajadoras sexuales se caracterizan en relación a su personalidad por ser reservadas emocionalmente inmaduras e impulsivas tienden a depender de otras personas. El nivel de autoestima que presentan es deficiente ya que la gran mayoría tienen una mala valoración de sí misma, que se puede comprender por las circunstancias que las rodean. El grado de ansiedad que presentan es media, lo cual quiere decir que presentan episodios angustiosos. En cuanto a las estructuras clínicas sus principales conflictos se relacionan con la identificación sexual y los conflictos con su desempeño social.

En otra Investigación “Características psicológicas y familiares de trabajadoras sexuales estudiantes de nivel terciario de la ciudad de Tarija “(Cruz C,2001) pretende estudiar y comprender las características psicológicas de las damas de compañía.

Las conclusiones que se presentan al final de la investigación, indican que: El nivel de ansiedad de las trabajadoras sexuales es normal, presentan poca fuerza del yo, poca fuerza del súper yo, mucha tensión e inseguridad; el nivel de autoestima es bajo; el nivel del coeficiente intelectual se ubica en un nivel inferior al término medio, el nivel económico

de las trabajadoras sexuales es bajo, y en cuanto a las relaciones familiares que mantienen las trabajadoras sexuales no tiene una buena relación con su familia.

En nuestro contexto, la sociedad tarijeña si bien se ha caracterizado por ser conservadora, no se aleja de la realidad nacional, pues existen lenocinios en las que sus instalaciones son escenarios de trabajo de este tipo de mujeres, que además de cumplir con sus obligaciones dentro del local prestan servicios extras de carácter sexual a sus clientes y tienen que pasar por situaciones conflictivas que son parte de su diario vivir.

Muchas de las mujeres que optan por ejercer el trabajo sexual tienen capacidad para decidir sobre sí mismas y sobre las condiciones de vida, aunque muchas veces, éstas sean difíciles. Una de las cuestionantes más importantes es cómo y por qué las mujeres llegan al optar por el trabajo sexual. El primer elemento es la pobreza, los ingresos generados por el trabajo sexual permiten solucionar necesidades económicas y deudas del arreglo familiar. Tanto el desempleo como los bajos salarios son mencionados en muchos estudios como determinantes. La prostitución como estrategia de supervivencia está también conectada a fuertes procesos de exclusión social, sufridos por determinados grupos y minorías. El trabajo sexual frente a muchos trabajos no calificados, ofrece mejores ingresos, diferentes formas de pago, horarios más flexibles.

Existe una cierta cantidad de mujeres que logran salir de la prostitución y reinsertarse en el mercado laboral; pero existe un gran número de trabajadoras sexuales que frente al desempleo tienden a retomar nuevamente la prostitución como fuente para su subsistencia, a este problema se agrega ahora que al haber más mujeres que ejercen esa práctica, la competencia es mayor. Además, que el cliente, en general, tiene menos poder adquisitivo, aunque el mismo nivel de exigencia. Hay muchas mujeres en situación de desesperación pues no tienen la libertad que antes tenían de rechazar esas propuestas, por lo que las mujeres acceden a rebajar el precio por los servicios sexuales con el argumento de que “si yo le digo que no, la de al lado se lo va a hacer”. (Trajtenberg N. y Musto C. 2011, pág.34)

Un segundo factor por el que las mujeres opten por el trabajo sexual es la pertenencia a grupos familiares problemáticos, donde hay una inadecuada supervisión de los hijos, haber sufrido en el hogar distintas formas de violencia física, emocional, y sexual o la presencia de vínculos emocionales débiles, en algunos casos, se especifica la presencia del abuso de alcohol por

parte de los padres. En otros casos, las mujeres encuentran en actores del mundo de la prostitución (prostitutas, clientes, fiolos) el afecto, apoyo y protección ausentes en su hogar. Este tipo de vínculos permiten entender el ingreso y la continuidad en el trabajo sexual.

En tercer lugar, la educación puede ayudar a evitar ingresar en la prostitución. Las instituciones educativas proveen un ambiente menos riesgoso donde los individuos pueden pasar el tiempo y evitar el estilo de vida peligroso que favorece ingresar al trabajo sexual. Adicionalmente, el bajo nivel educativo puede ser un obstáculo para acceder a empleos calificados y bien remunerados que ofrezcan una efectiva alternativa laboral. (Olivera, 2009)

Existe otro grupo conformado por las chicas que son atraídas al trabajo sexual con la perspectiva de poder ganar mucho dinero en poco tiempo. También les atrae el ambiente de relativo lujo que rodea este oficio en los mejores locales, muchas veces se inician como “coperas” (las que sirven bebidas) o bailarinas, pero casi sin excepción terminan “ocupando los cuartos” también se inician a muy temprana edad, la mayoría de ellas con menores. (Trajtenberg N. y Musto C,2011)

En base a toda la información planteada que nos refleja la situación actual en torno al objeto de estudio, planteamos la siguiente pregunta de investigación

¿Cuáles son las características psicológicas de las trabajadoras sexuales de los lenocinios registrados en el Servicio Departamental de Salud de la ciudad de Tarija?

1.2 Justificación

Es de trascendental importancia estudiar el tema de las trabajadoras sexuales porque es un tema bastante cuestionado en nuestra sociedad, debido a que todavía sigue siendo un tabú y es considerada aún como una anomalía social, que genera controversias al momento de abordarlo y constituye una preocupación no sólo social y de salud pública, sino que afecta a la misma mujer que la práctica. Este grupo social es el más vulnerable ya que es víctimas de un conjunto de prejuicios, preconceptos, estigmas y, sobre todo, desigualdades (económicas, culturales, sociales), Esta situación afecta de manera negativa al amor propio hacia ellas y hacia el empoderamiento como mujeres, debido a que quedan relegadas ante la figura masculina.

La presente investigación tuvo por finalidad a través de la investigación determinar las características de personalidad de las trabajadoras sexuales en los lenocinios de nuestra ciudad, considerando, además, para un mejor estudio, otras variables como la autoestima, ansiedad y funcionamiento familiar.

Si bien existen investigaciones referentes al trabajo sexual en nuestro contexto, éste no va más allá de un perfil de personalidad. Es por eso que la presente investigación procuró ampliar los conocimientos relacionados a los rasgos de personalidad, los aspectos afectivos y de funcionamiento familiar de las mujeres trabajadoras sexuales. La principal población beneficiada con el presente estudio serán las trabajadoras sexuales de los lenocinios registrados en la ciudad de Tarija.

El presente estudio tiene un enfoque metodológico de tipo descriptivo, con la población de las trabajadoras sexuales de lenocinios registrados en el servicio departamental de salud de la ciudad de Tarija. Para el cumplimiento de los objetivos se utilizó instrumentos como el Inventario de personalidad 16PF, Escala de Ansiedad de Rojas, Inventario de Coopersmith, Escala de funcionamiento familia FACE III.

Por lo tanto, el actual trabajo de investigación adquiere relevancia e importancia desde el punto de vista: teórico y práctico.

Aporte teórico. – El presente trabajo tiene un aporte teórico muy importante para futuras investigaciones al generar información actualizada con relación al objeto de estudio

Adquiere a la vez un valor importante como base teórica para posibles diseños de intervención o proyectos sociales vinculados al tema de estudio.

Contribuye a nuestra sociedad ya que les permite conocer una realidad diferente en relación al tipo de realidad o estereotipo general, tanto cultural como social, que se tiene de esta población femenina.

Aporte práctico. - Los resultados de esta investigación dan un significativo aporte a las instituciones como ser Pro salud, CIES, ECAM, SEDES, las mismas, que trabajan con este grupo social de mujeres y se ocupan de la atención y del control biopsicosocial, en el desarrollo personal, apoyo emocional y autocuidado personal Con esta investigación se accederá a más información acerca de esta temática y de esta manera se colabora a este sector tan vulnerable.

Asimismo, esta información probablemente sirve a consultores, que realizan proyectos sociales de apoyo a la problemática del género femenino.

Capítulo II

DISEÑO TEÓRICO

II. DISEÑO TEÓRICO

2.1. Problema Científico

¿Cuáles son las características psicológicas de las trabajadoras sexuales de los lenocinios registrados en el Servicio Departamental de Salud de la ciudad de Tarija?

2.2. Objetivos

2.2.1. Objetivos General

Determinar las características psicológicas de las trabajadoras sexuales de los lenocinios registrados en el Servicio Departamental de Salud de la ciudad de Tarija.

2.2.2. Objetivos Específicos

1. Establecer los rasgos de personalidad de las trabajadoras sexuales de los lenocinios de la ciudad de Tarija.
2. Identificar el nivel de autoestima de las trabajadoras sexuales de los lenocinios de la ciudad de Tarija.
3. Analizar el nivel de Ansiedad de las trabajadoras sexuales de los lenocinios de la ciudad de Tarija.
4. Determinar el tipo de funcionamiento familiar de las trabajadoras sexuales de los lenocinios de la ciudad de Tarija.

2.3 Hipótesis

1. Las trabajadoras sexuales de los lenocinios registrados en el Servicio Departamental de Salud de la ciudad de Tarija presentan los siguientes rasgos de personalidad mucha tensión, baja integración y poca fuerza del Super yo.
2. Las trabajadoras sexuales de los lenocinios registrados en el Servicio Departamental de Salud SEDES de la ciudad de Tarija presentan un nivel bajo de Autoestima.
3. Las trabajadoras sexuales de los lenocinios registrados en el Servicio Departamental de Salud de la ciudad de Tarija presentan, un nivel de ansiedad grave.
4. Las trabajadoras sexuales de los lenocinios registrados en el Servicio Departamental de Salud de la ciudad de Tarija presentan un tipo de funcionamiento familiar de rango medio, que hace referencia a aquellas familias moderadamente funcionales, caracterizándose por un liderazgo, disciplina ineficaz o contrariamente pueden resultar demasiado rígidas e intimidantes.

2.3.Operacionalización de Variables

VARIABLES CONCEPTUALIZADAS	DIMENSIONES	INDICADOR	ESCALA
PERSONALIDAD: <i>“Es aquello que nos dice lo que una persona hará cuando se encuentre en una situación determinada. El elemento estructural básico de la personalidad es el rasgo que implica tendencias reactivas generales y hace referencia a características relativamente permanentes”</i> (Cattell, 1992:26)	Sizotimia-Afectomía	Reservado, alejado, abierto, participativo	Inventario de Personalidad 16 PF: Bajo: (1-2-3)
	Inteligencia Baja-Inteligencia Alta	Poca habilidad para problemas-comprensión y rapidez de aprendizaje	
	Poca fuerza del Yo-Mucha fuerza del Yo	Poco estable emocionalmente-estable emocionalmente	
	Sumisión-Dominancia	Dependencia-Independencia	
	Desurgencia-Surgencia	Serio-alegre	
	Poca fuerza del Yo-Mucha fuerza del yo	Despreocupad-responsable	
	Timidez-Audacia	Tímido-atrevido	Medio: (4-5-6)
	Dureza-Ternura	Realista-busca atención y ayuda	
	Confiable-Suspica	Comprensivo-difícil de engañar	
	Practicidad-Imaginativita	Práctico-imaginativo	
	Sencillez-astucia	Franco-astuto	
	Seguridad-inseguridad	Seguro de sí, preocupado, culpabilidad	
	Conservadurismo-radicalismo	Conservador de ideas tradicionales-critico	Alto: (7-8-9)
	Adhesión al grupo-autosuficiencia	Dependiente del grupo-autosuficiente	
	Baja Integración-Mucha Integración	Autoconflictivo-compulsivo	
	Poca Atención-Mucha Atención	No frustrado-frustrado	

<p>ANSIEDAD:</p> <p><i>“Emoción negativa que se vive como amenaza, como anticipación cargada de malos presagios, de tonos difusos, desdibuja ansiedad, es una manifestación esencialmente afectiva. Ésto quiere decir que se trata de una vivencia, de un estado subjetivo o de una experiencia interior que podemos calificar de emocionados, poco claro”.</i> (Rojas, 2014:29)</p>	<p>Síntomas físicos</p> <p>Síntomas psíquicos</p> <p>Síntomas de conducta</p> <p>Síntomas intelectuales</p> <p>Síntomas asertivos</p>	<p>Taquicardia, boca seca, palpitaciones, inquietud psicomotora, náuseas</p> <p>Miedo a perder el control, dificultad para respirar, pánico</p> <p>Comportamiento de alerta, hipervigilancia, bloqueo afectivo, inquietud motora</p> <p>Expectativas generalizadas, pensamientos preocupantes, falsas interpretaciones</p> <p>No saber qué decir ante ciertas personas, graves dificultades para hablar de temas generales</p>	<p>Escalas de Ansiedad:</p> <p>Banda normal 0-20</p> <p>Ansiedad ligera 20-30</p> <p>Ansiedad moderada 30-40</p> <p>Ansiedad grave 40-50</p> <p>Ansiedad muy grave 50 +</p>
---	---	--	--

<p>AUTOESTIMA</p> <p>“Como el juicio personal de valía, que es expresado en las actitudes, que el individuo toma hacia sí mismo. Es una experiencia subjetiva que se transmite a los demás por reportes verbales “</p> <p>(Coopersmith,1967:5)</p>	<p>Sí mismo general</p> <p>Social</p> <p>Familiar</p>	<p>Corresponde al nivel de aceptación con que la persona valora sus conductas autodescriptivas.</p> <p>Corresponde al nivel de aceptación con que la persona valora sus conductas autodescriptivas en relación con sus pares</p> <p>Corresponde al nivel de aceptación con que la persona valora sus conductas autodescriptivas en relación con sus familiares directos</p>	<p>Inventario de Autoestima de Coopersmith:</p> <p>Autoestima Baja 0 a 24</p> <p>Autoestima Media Baja 25 a 49</p> <p>Autoestima Medio 50 a 74</p> <p>Autoestima Alta 75 a 100</p>
---	---	---	---

<p style="text-align: center;">FUNCIONAMIENTO FAMILIAR</p> <p><i>“Es la interacción de vínculos afectivos entre los miembros de la familia (cohesión) y que tenga la capacidad de cambiar su estructura, con el objetivo de superar las dificultades que atraviesa la familia a lo largo de su ciclo de vida (adaptabilidad)”</i> (Olson, 1979:12)</p>	<p>Cohesión</p> <p>Adaptabilidad</p>	<p>Apego emocional</p> <p>Compromiso familiar</p> <p>Coaliciones padre-hijos</p> <p>Límites internos</p> <p>Límites externos</p> <p>Liderazgo familiar</p> <p>Disciplina y control familiar</p> <p>Negociación o control en las decisiones</p> <p>Relación de Roles</p> <p>Reglas de relación de la familia.</p>	<p>Escala de funcionamiento familia FACE III</p> <p>Cohesión 46-50 Aglutinada 41-45 Relacionada 35-40 Semi relacionada 10-34 no relacionada</p> <p>Adaptabilidad 29-50 Caótica 25-28 Flexible 20-24 Estructurada 10-19 Rígida</p> <p>Tipo de sistema familiar Tipo balanceado Tipo rango medio Tipo extrema</p>
---	---	---	--

Capítulo III
MARCO TEÓRICO

III. MARCO TEÓRICO

En el presente capítulo se expone todo el sustento teórico con relación al tema de estudio en esta parte se describe todos los conceptos y las teorías que existen sobre la problemática o la situación de la trabajadora sexual y todas las características psicológicas que son las variables más importantes que se han propuesto para realizar este estudio, cuya importancia reside en comprender la realidad en la que se desenvuelve la trabajadora sexual.

3.1 Trabajo sexual

El término surgió a raíz de la defensa, por parte de los colectivos implicados, del argumento de que los trabajadores sexuales deben tener los mismos derechos humanos y laborales que cualquier otro trabajador.

A partir del activismo que dirigen grupos de trabajadores sexuales, actualmente se tiende a preferir el término *trabajo sexual* en vez del término *prostitución*, argumentando que el segundo tiene connotaciones negativas.

El fenómeno del trabajo sexual es un hecho que ha impactado las sociedades. Es así que la misma se considera como el oficio más antiguo del mundo. De este modo, la prostitución se ha presentado de distintas maneras y al mismo tiempo con distintos sentidos. Por tanto, en el principio se encuentra la prostitución relacionada con ritos religiosos y posteriormente, con el auge del cristianismo la prostitución es asociada al pecado, y, por tanto, era mal vista por la comunidad.

Por su parte la Organización Mundial de la Salud (OMS) define la prostitución o TSC Trabajo sexual comercial” *Como toda actividad en la que una persona intercambia servicios sexuales a cambio de dinero o cualquier otro bien*". (OMS,1989:13)

Es más frecuente en el área urbana que en la rural. Las personas que ejercen el TSC son en su mayoría mujeres, aunque a veces la practican los varones (generalmente individuos que prestan servicios sexuales a homosexuales y en algunas ocasiones a mujeres de edad y adineradas), A continuación, se presenta el concepto de trabajo sexual.

La trabajadora sexual es aquella persona que, en pleno ejercicio de sus facultades, sin coacción alguna de terceras personas para ejercer la actividad de trabajo sexual, recibe dinero u otra forma de retribución por la prestación de un servicio sexual, El trabajo sexual tiene

múltiples formas de presentarse, tales como, la prostitución callejera, la prostitución a domicilio, la prostitución en establecimientos públicos, la prostitución virtual, entre otras.

3.1.1 Antecedentes históricos del trabajo sexual

La ambivalencia en la percepción de la prostitución resulta evidente en los cultos orientales como el de la diosa Milita en Babilonia. Allí toda mujer, al menos una vez en su vida debía prostituirse en favor de la diosa. Lo anterior puede sumarse a las distintas situaciones en las cuales la prostituta ocupa un lugar singular y paradójico dentro de la sociedad: transgresora, víctima, marginal. central, visible, invisible, etc.

La historiografía, de manera relativamente reciente, se ha ido preocupando de esta temática en forma específica. Los trabajos referidos al tema de la prostitución han ido iluminando distintas etapas de la historia de Occidente y así se puede ir constatando que el significado social de la prostitución si bien mantiene ciertos denominadores comunes (ejemplo: trasgresor, marginal, despreciado, femenino, submundano), también expresa características propias de cada época histórica. Éstas se reflejan en las distintas aristas como se trata el tema, ya sea en los discursos, por la iglesia, las normas sociales, morales, jurídicas, etc. El tema de la prostitución se inserta en primer término, en la historia de la sexualidad. Conforme a ello se advierte que la sexualidad es más un constructo social que un conjunto homogéneo y atemporal de normas éticas y morales.

La actividad sexual ha existido desde tiempo inmemorial y sus formas dependen de los valores económicos, sociales y sexuales de cada sociedad. Las mujeres se han incorporado con frecuencia en la prostitución, obligadas o bajo presión económica. En casi todas las sociedades las prostitutas procedían de estratos sociales bajos y oportunidades limitadas, ya que su servicio sexual era desaprobado y considerado degradante para ellas. Algunas mujeres, son víctimas del tráfico de mujeres, las llevan a otros países con engaños, donde son vendidas, las obligan a consumir drogas y bebidas alcohólicas; para condenarlas a ejercer la prostitución. Para ellas esto implica unas imágenes muy deterioradas de sí mismas que genera entre otras cosas, el descuido de su salud y de su bienestar en general.

Las mujeres en el comercio sexual no sólo se rechazan a sí mismas, si no también son rechazadas por su familia y la sociedad. La discriminación provoca un aislamiento social; generalmente estas mujeres no pueden compartir sus experiencias acerca de su trabajo con

cualquier persona, ellas se ven limitadas a relacionarse, por ejemplo, con personas de su vecindad por el miedo de que éstas empiecen a indagar sobre su trabajo. (Goffman, 2006)

3.1.2 Categorías de trabajo sexual

Hay muchas mujeres que trabajan en locales, pero también hay mujeres que trabajan solas en las calles; si están trabajando en un local normalmente son en lugares muy marginales de la ciudad, el cliente le paga solo un porcentaje de lo acordado, porque la mayor parte es para el dueño del local quien sólo le interesa es tener su dinero todos los días, no importa si la mujer está enferma o cansada.

Las que trabajan independientemente ofreciendo sus servicios sin ningún intermediario, se encuentran en karaokes, bares y determinados lugares de la calle, ellas se llaman damas de compañía, acompañan al cliente a beber, bailar y al comercio sexual (Lastra, 1995)

3.1.3 Situación legal de las trabajadoras sexuales

Según la reglamentación en Bolivia las mujeres en prostitución pueden ejercer el trabajo sexual teniendo el carnet sanitario otorgado por el Programa ITS/VIH/SIDA, dependiente del Servicio Departamental de Salud, a la vez esta institución es la encargada de realizar el control de salud mediante la inspección a locales nocturnos; sin embargo, la policía visita estos centros, ejerciendo violencia al pedir documentos de identificación. Muchos de esos testimonios reconocen que los policías a veces las obligan a tener sexo con ellos abusando de esa autoridad. Se las usa en relaciones de compra y venta, en la cual ellas tienen la categoría de objeto y pierden su condición de persona. (Garaizabal, 2006)

3.1.4 Mercado del Sexo

El Mercado del sexo es cada vez más dinámico e inmensurable; dispone de una diversidad de opciones, informaciones y servicios; convive paralela e imbricadamente con otros mercados y actividades cotidianas en las grandes y medianas ciudades del mundo.

El mapeo del mercado sexual puede hacerse a través de la prostitución la pornografía, el turismo y el tráfico sexual. La prostitución es uno de los ramos de más propagación y consumo.

3.1.5 El Trabajo Sexual en Bolivia

Núñez J. indica que: En base a los Comentarios Reales del Inca Garcilazo de la Vega, menciona a las pampairunas, que habrían efectuado cierta conducta “irregular”, que, sin embargo, sería tan eventual que merece apenas mencionarse, asimismo existen algunos relatos donde las nativas fueron obligadas (de una forma u otra) a prostituirse. Sin embargo, no existen datos exactos de aquello, por lo que se parte que la prostitución parece haber llegado a América por la vía de la importación. (<http://nunezdearco.com>>medicina_legal. 2013)

En los siglos XIX y XX mantenían la idea de que las prostitutas son por naturaleza diferentes de las otras mujeres. Los antropólogos físicos buscaban en sus cuerpos la medición de la cara y de los órganos sexuales, características de pilosidad, etc., donde se encargaban de hacer coincidir estos rasgos del cuerpo con alteraciones de la mente.

La prostitución en Bolivia, y particularmente en La Paz, se inicia con la llegada de los españoles. Durante la república se operan cambios que repercuten principalmente en el ámbito político, pero que socialmente tiene escasa trascendencia. De este modo las costumbres, entre las cuales se cuenta el trabajo sexual comercial se mantienen inalterable. Es a partir de 1952 y fundamentalmente a partir del último hito histórico en 1985 que se operan cambios de importancia en la composición social paceña. La prostitución como actividad ligada al desarrollo de las ciudades también se ve afectada y provocan eventualmente cuestionamientos que parten de la base misma de la sociedad.

En Bolivia, pese a la reciente proliferación de espacios alternativos, la prostitución en lenocinios sigue ocupando un lugar central en el comercio sexual. La mayoría funciona como bares, algunos ofrecen espectáculos, otros se parecen a tabernas populares de mala muerte; finalmente, los hay donde las mujeres trabajan en cadena, sin salir de sus habitaciones.

Todos tienen en común el estar destinados a una clientela local, el emplear casi exclusivamente a mujeres y el funcionar sobre la base de los vestigios de un sistema reglamentario importado de Europa entre fines del siglo XIX y principios del XX. De hecho, la mayoría de las ordenanzas municipales que regulan la prostitución en prostíbulos no han sido actualizadas desde entonces.

Los controles sorpresa, a menudo terminaban en la barra tomando la ronda a la que invitaba la patrona. La casa misma estaba lejos de ser un refugio. Las comidas, la ducha, la televisión, los permisos, la venta de artículos a precios sobrevaluados, una contabilidad truncada servía de pretexto a los locatarios para gravar los ingresos de las mujeres y crear una deuda que las encerraba todavía más. En tanto trabajadoras cautivas soportaban además presiones respecto al número de prestaciones que debían asegurar. Lugar cerrado de trabajo y de vida, en el que la cotidianidad de las asiladas estaba completamente entregada a la buena voluntad de los propietarios, el prostíbulo funcionaba como una de esas “instituciones totales”. (Goffman Franco 1980, pág. 43)

Antes, los lenocinios estaban verdaderamente cerrados. Recluidas a la fuerza, las internas comían, a menudo en la mesa del locatario o la locataria (dueños o administradores), dormían y se entretenían entre las cuatro paredes de la casa, en las que residían. Comerciantes ambulantes pasaban para ofrecer alimentos, ropa, artículos de higiene. Las mujeres sólo podían salir con un salvoconducto policial. Los locatarios, quienes retenían sus documentos de identidad, pasaban la lista de mujeres trabajadoras sexuales al departamento de matrículas de la policía técnica judicial. Allí, las mujeres marcaban tarjeta cada semana después de la visita médica. Era el único permiso de salida que se adquiría automáticamente. Las visitas médicas obligatorias y las matrículas se pagaban. El registro sanitario en el que se anotaba (y sigue anotándose) información personal, junto a la historia clínica, duplicaba el fichaje policial.

El régimen de enclaustramiento ha caído poco a poco en desuso desde los años 1990, ahora las mujeres son libres de transitar, de cambiar de prostíbulo, de ciudad o de vida, como mejor les parezca. A fines del año 2000, el Defensor del Pueblo logró la supresión del fichaje y la institucionalización de la libreta de sanidad a nivel nacional y ya no por localidad como era anteriormente.

Hoy en día la mayoría de las grandes ciudades bolivianas cuenta por tanto con ordenanzas municipales que rigen el funcionamiento de los establecimientos de prostitución dentro de su jurisdicción. El estado, a través de la policía, los servicios de salud y los impuestos, también es un actor omnipresente.

En tanto negocio público, los lenocinios deben registrarse en la Alcaldía. Es ella la que emite las licencias que autorizan indistintamente los establecimientos de prostitución, las discotecas y cualquier otro tipo de local que sirve bebidas. Estos permisos son ratificados por la Dirección de Saneamiento Ambiental, la que vela por el cumplimiento de las normas de higiene.

Regularmente, los empleados de la Alcaldía controlan las habitaciones de las mujeres. En estas ocasiones el burdel se parece a un internado para muchachas el día de la revista del director. Las instalaciones sanitarias, el salón y el patio han sido limpiados. En las habitaciones, los armarios y los estantes están abarrotados de productos de belleza ordenados al apuro. Sentadas en sus camas hechas de modo impecable, las mujeres esperan el veredicto de los agentes municipales, más interesados en bromear con ellas que en preocuparse por la ausencia de agua caliente en la única ducha del establecimiento. El Departamento de Espectáculos Públicos de la Alcaldía, a su vez, debe hacer respetar los horarios de apertura generalmente entre 20:00 y 03.00h., lo que en un establecimiento que también es un lugar de vida es cuanto menos complicado. En el día, el salón y el bar están cerrados, pero no así las habitaciones de las mujeres, quienes siguen recibiendo a sus clientes. Pero la licencia de funcionamiento depende, sobre todo, de la posesión de la libreta de sanidad, que el personal médico controla durante sus visitas. En caso de no presentarla, hay una sanción económica y se cierra el establecimiento. Cada semana las residentes deben, por tanto, someterse a un examen ginecológico en el centro de salud que alberga el programa MST-Sida del Gobierno Municipal.

En Cochabamba el 80 % de las prostitutas comenzaron esa actividad cuando eran menores de edad, una gran parte a los 14 años, la mayoría es del resto del país. Ellas dicen que fueron seducidas con la promesa de que iban a trabajar y estudiar, según la directora de Defensa del Niño Internacional (DNI), Elizabeth Patiño. Aunque no existen datos oficiales se calcula que en la capital valluna existen unas 3.300 trabajadoras sexuales, de las cuales sólo 300 acuden a un control médico cada mes.

En la actualidad se estima que al menos el 20% de las que trabajan en lenocinios legales, clandestinos y en las calles es menor de los 17 años y no conoce casi nada sobre la sexualidad. Las trabajadoras sexuales deben tener una revisión médica en el centro cada semana, pero la

mayoría elude esa responsabilidad y pone en riesgo su salud y la de sus clientes. (Elizabeth Patiño citado por el Periódico La Razón, 2005).

Los proxenetas, indica Patiño, que generalmente son los dueños de locales de prostitución, cometen también el delito de tráfico de menores porque, con una serie de ofrecimientos, trasladan a las niñas de Santa Cruz, Beni y Pando. Estas menores están sometidas no sólo a la explotación sexual, sino también a la violencia física y psicológica de quienes administran su vida y cobran las ganancias y de los clientes.

María Eugenia Butrón, del centro médico dependiente del Servicio Departamental de Salud (SEDES), señala que las trabajadoras sexuales enferman generalmente de clamidia, tricomonas, sífilis y hasta gonorrea y todos los días de su actividad, a pesar del cuidado que puedan tener, arriesgan su vida por la creciente presencia del SIDA en Cochabamba. La mayor parte de las menores que caen en la prostitución no pueden salir casi nunca de esa actividad hasta mayores, porque son sometidas por los dueños de los lenocinios. (IBÍDEM)

A nivel nacional, se estima que haya más de 50 mil trabajadoras sexuales. Las mayores cifras están en Santa Cruz, La Paz y Cochabamba, según datos de la Organización Nacional de Activistas por la Emancipación de la Mujer (ONAEM).

El 20% de las 50.000 trabajadoras sexuales de Bolivia tiene menos de 17 años, según la Organización de Trabajadoras Sexuales de Bolivia (OTNB). De acuerdo con la líder 50.000 trabajadoras sexuales, de ellas, el 20% son menores de 17 años.

El 60% de las trabajadoras sexuales tiene entre 18 y 50 años y el 10% es de la tercera edad, es decir de más de 50 años. Asimismo, el 90% de las mujeres de su sector trabaja porque debe mantener a sus hijos. (Lily Cortez presidente de la Asociación Nacional de Trabajadoras Sexuales (ANTS), citado por Soliz M. <https://www.eldia.com.bo> > mobile. 2015)

La mayoría de esas mujeres están desprotegidas, aunque en los últimos meses los “travestis”, prostitutas libres, es decir que trabajan en las calles y no en locales, y las menores se unieron para protegerse ente sí. Estas últimas se encuentran en las avenidas y terminales de buses donde ofrecen sus servicios hasta por 20 bs. Las que tienen hijos generalmente los abandonan en las noches porque no saben dónde dejarlos y hasta en algunos casos los llevan a esperar en las puertas de los alojamientos, mientras “hacen cuarto”. Cuando son un grupo de

trabajadoras sexuales, dos se dedican al trabajo mientras que la otra cuida de los niños.
(IBÍDEM)

3.1.6 Lenocinios

Un lenocinio es un recinto en el cual se ejerce el trabajo sexual (la actividad que consiste en mantener relaciones sexuales a cambio de un pago). En dicho espacio, las trabajadoras sexuales ofrecen sus servicios a los hombres interesados en contratarlas.

Por lo general el lenocinio cuentan con un espacio común, donde los clientes pueden beber algo y observar a las trabajadoras sexuales, quienes suelen mostrarse con poca ropa. Además, existen sectores privados a los cuales, una vez acordada la contratación del servicio, se dirigen las trabajadoras sexuales con sus clientes.

3.1.7 Descripción de Lenocinios

Generalmente, los prostíbulos, se encuentran ubicados en las zonas periféricas de una ciudad. Son ambientes que por la noche se transforman en lugares luminosos, para recibir a los clientes que buscan los encantos femeninos, de las mujeres que ofertan sus servicios sexuales.

Un local de comercio sexual, cuenta principalmente con un salón de baile, con juego de luces a colores y músicaailable; presenta un bar cantina donde se atiende y se sirve las bebidas y aguardiente solicitadas por los clientes.

Tienen un escenario, que es una tarima o plataforma, en la que se presentan los espectáculos centrales de la noche. Se lucen, bailarinas con demostraciones de danzas eróticas y seductoras con números de striptease, para la admiración del desnudo de la belleza femenina.

La infraestructura de estos locales, cuenta con habitaciones en las que viven las mujeres; a la vez son cuartos que les sirve para “hacer pieza”, llamado así al negocio que realizan, es decir, para brindar al hombre la realización de sentirse macho, en su ego varonil y darle la satisfacción de la posesión viril sobre su objeto sexual.

3.1.8 El trabajo sexual como actividad económica

A menudo se descubre que muchos trabajadores y trabajadoras sexuales adultos(as), reconocen haberse integrado al mercado de trabajo o al desempeño de tareas familiares no remuneradas a muy temprana edad, por las necesidades del hogar.

Muchos hijos e hijas vuelven, entonces a repetir la historia ocupacional de sus padres, asumiendo un rol propio y característico de los adultos, para el cual no se encuentran preparados física ni psicológicamente, ni capacitados profesionalmente con las consecuentes repercusiones para su vida presente y futura. Así esta situación inicialmente transitoria, pasa a ser parte de su vida y permanente en su quehacer. La prostituta representa un recorte de esa realidad, un segmento de la sociedad cuyo único reconocimiento es a través del estigma. La teoría psicosocial del estigma de Goffman explica como la estigmatización de quienes poseen malos antecedentes morales puede funcionar claramente como un medio de control social formal, inhabilitando a quien se les asigna el estigma para incorporarse a la sociedad. Es la sociedad quien categoriza a sus miembros, la prostitución es una categoría estigmatizada. La prostituta al mismo tiempo que la reconoce como actividad estigmatizada, pasa a compartir el estigma para finalmente auto estigmatizarse, creándose así un círculo vicioso difícil de romper.

Por el contrario, al considerar la prostitución como una actividad laboral, se puede señalar *que este argumento conlleva la idea de que la prostitución “Es una opción laboral; así que, para descargar la denominación tradicional de prostituta, se ha empezado a usar el término de trabajadora sexual, como si la persona que ejerce la actividad gozara de las garantías sociales establecidas para cualquier trabajo legitimado como tal”* (Goffman, 2001, pág. 21)

La sociedad exige que cada una de las actividades que desarrollan sus miembros, por más sencillas que sean, posean su aval, que les confiere el sentido de legitimidad. En esto radica lo contradictorio de la prostitución, puesto que, por una parte, el ejercicio de la actividad no es penado por las leyes, pero sí es criticado y perseguido por muchos actores sociales. Esta doble y contradictoria posición social ubica a la mujer prostituta en un callejón sin salida, dejándole al borde de lo delincencial, lo que legitima el abuso y la agresión que se ejerce en contra de ella, producto del rechazo social y estigma. (Herrera, 2001)

3.1.9. Trabajo sexual y exclusión social

Kisnerman, señala que "la ruptura del marco referencial tradicional, la modificación en las estructuras ocupacionales, la creciente urbanización e industrialización, la transformación y pase de los grupos primarios a secundarios, la inestabilidad económica y política, el incremento de las comunicaciones materiales en contraste con la disminución en la

comunicación humana, son síntomas de esta época de transición, a la que el hombre se adapta con conductas divergentes entre sí. Merton determina (entre otros) la marginación, abandonando metas y normas, lo que hace que los individuos estén en la sociedad, pero no participen en ella, retraídos por la apatía, la impotencia, el resentimiento, la envidia y el odio (Kinsnerman, 1978)

Es decir, el individuo que se margina de la sociedad es impulsado por la exclusión social que percibe en ésta. En ocasiones no se habla sólo de individuos, sino de grupos enteros que son marginados de la sociedad. Para la trabajadora sexual, la marginación es el producto de la discriminación (dar trato de inferioridad a una persona o colectividad por motivos socioeconómicos), ya que su actividad se halla estigmatizada y son considerados sujetos de ínfima categoría, siendo colocados en una situación pre delictual. Sufren un trato discriminatorio, no sólo por parte de la policía, por los abusos de autoridad, las extorsiones, los maltratos de algunos funcionarios de la salud (según sus afirmaciones), sino también de los dueños de los locales, clientes que las humillan y maltratan, y la sociedad en general, las desprecian y estigmatizan como las principales portadoras de Infecciones de Transmisión Sexual.(Bizzarro, 2000)

El comercio sexual femenino, presenta las siguientes características:

- Desarrollan sus actividades en ambientes malsanos,
- No duermen bien,
- No comen bien,
- Se exponen a los diversos tipos de infecciones transmisibles sexualmente,
- Se someten a caprichos, depravaciones y vicios de los clientes,
- Soportan el mal carácter de los clientes y los atropellos de autoridades policiales,
- Ingieren bebidas alcohólicas para soportar los malos tratos de los clientes,
- Al confrontar situaciones de embarazos no deseados,
- Los abortos son frecuentes y se los practican en condiciones de riesgo para la salud y la vida de las trabajadoras,

- En caso de enfermar, deben resignarse a perder su lugar en los locales nocturnos, incrementándose de esta forma el comercio sexual clandestino,
- Rompen sus vínculos familiares, contentándose con enviar dinero a sus parientes más cercanos,

Cuando los familiares de estas mujeres se enteran de la actividad que desarrollan, les prohíben incluso la entrada en la casa, señalándolas con el dedo acusador y negándolas en el seno de la familia.

Cabe destacar que se toma en cuenta fundamentalmente el comercio sexual femenino por la situación de riesgo y trauma (el aborto y sus secuelas, violaciones que deben callar, malos tratos de algunos dueños de locales, clientes y policías corruptos), así como por estar en desventaja física cuando sufren alguna agresión, su condición de madres, que las encierra en una situación desesperante por cumplir el doble papel de proveedoras y educadoras de sus hijos.

Este último planteamiento, relativo al doble rol desempeñado por las mujeres que ejercen el comercio sexual, ser madres, proveedoras y educadoras de sus hijos, es aún un tema que no registra abordaje, una aproximación exploratoria, poco o nada se sabe cómo llevan a cabo estas funciones, roles y tareas al interior de sus núcleos familiares, menos aún en cómo se desarrollan sus dinámicas filiales y parentales, es precisamente aquí donde se sitúa el esfuerzo del presente estudio.

De esta manera, este trabajo al no ser reconocido como tal, no posee ningún tipo de reglamentación laboral que lo regule, así como tampoco existen mecanismos de protección laboral para las mujeres que ejercen en él. El trabajo sexual no ofrece ninguna garantía de seguridad laboral para las trabajadoras más allá de los altos (aunque variables) ingresos que ofrece. Es por ello que podemos afirmar sin sorpresa que el trabajo sexual ha sido parte del sector informal de la economía. El concepto de informalidad laboral fue aplicado por primera vez en 1971, cuando el antropólogo Keith Hart, en su estudio sobre los mercados laborales africanos, reparó en la cantidad de individuos que se auto empleaban al margen de la reglamentación que imponía el Estado. (Portes, 1993)

El trabajo sexual, como práctica económica, se configura a partir de la construcción social de la sexualidad, reforzando la constitución de los roles sexuales, femenino monoandrio y

masculino polígamo, que convergen en la institución del matrimonio heterosexual-monogámico. Sin embargo, por tratarse de una actividad que se orienta principalmente al placer y su satisfacción, se constituyó como una práctica transgresora respecto al modelo de la sexualidad femenina dominante, que se orienta en función de la reproducción.

Esta transgresión genera, como respuesta del modelo predominante de la sexualidad, la estigmatización de esta actividad desde diferentes aspectos: moral, patológico y criminalmente. Lo cual conlleva a que las mujeres que ejercen el trabajo sexual sean consideradas socialmente como las perdidas, las desviadas o delincuentes. Pese a la estigmatización social de esta actividad, el trabajo sexual se configura fuera de la legalidad económica como una estrategia de sobrevivencia para muchas mujeres vulneradas socioeconómicamente, sin embargo, cada vez más este concepto se aleja de la asociación con la extrema pobreza, configurándose como una rentable alternativa para muchas mujeres excluidas del mercado de trabajo formal.

De este modo, el trabajo sexual presenta características de informalidad laboral, en tanto, es una actividad económica que no es reconocida ni protegida dentro de los marcos jurídicos y normativas laborales establecidos. Las condiciones de empleo y de trabajo en que se desempeña el trabajo sexual no cuentan con ninguna garantía laboral establecida para sus trabajadoras, configurándose sistemas de organización del trabajo fuera de toda normativa y que profundizan la precariedad laboral histórica de esta actividad. Como actividad económica ejercida por miles de mujeres en nuestro país, el trabajo sexual implica un proceso de trabajo, entendido como proceso de creación de valor.

En el caso del trabajo sexual que se ejerce en ámbitos de dependencia y subordinación laboral podemos decir que se configura una relación salarial. En tanto una trabajadora vende su fuerza de trabajo, medida en tiempo y a cambio de un salario, a un empleador, quien se apropia del producto del trabajo realizado por la trabajadora. Pese a esto, estas características no son reconocidas por la legislación laboral, desconociendo el carácter de trabajadora de las mujeres que laboran en estas condiciones de trabajo. La necesidad o la perspectiva de un futuro mejor que mueven a miles de mujeres a entrar en el “ambiente” no impide que la realidad en la que el trabajo sexual se construye está marcada por la doble cara de la exclusión: Por un lado, la estigmatización social de las trabajadoras sexuales; y por otro, un

trabajo que, si bien reporta ingresos mayores que otros reconocidos, puede representar la quinta esencia de la precariedad neoliberal (Mizrahi, 1989)

A continuación, se detallan cada una de las siguientes variables estudiadas que respaldan el trabajo de investigación

3.1.10. Estudios sobre la psicología de las trabajadoras sexuales

Para el presente trabajo se tomó en cuenta las siguientes investigaciones:

El proyecto de investigación sobre “Sistema de Interacción Familiar Asociado a la Autoestima de Menores en Situación de Abandono Moral o Prostitución”, tiene por objetivo conocer los niveles de interacción familiar y los niveles de autoestima en niños en situación de abandono moral en la predisposición hacia el ejercicio de la prostitución.

La población estuvo constituida por menores víctimas de abandono moral que se encontraban en las comisarías de los distritos de La Victoria, San Juan de Lurigancho y del Cercado de Lima, que son cubiertas por la ONG INPARES (Instituto Peruano de Paternidad Responsable); así como por menores que tienen las mismas características socioeconómicas y demográficas en situación de riesgo, pero que no ejercen la prostitución. En este último, se trata de estudiantes de escuelas estatales con características de problemas de conducta y pandillaje. Se trabajó con 160 menores: 80 menores se encontraban en situación de abandono moral o prostitución, y 80 menores con similares características, pero que no ejercían la prostitución.

Con relación a los instrumentos, fueron utilizados dos inventarios: uno para medir el nivel de la interacción familiar, de David Olson, que es conocido como el FACES III de Olson, y otro inventario para medir el nivel de autoestima construido por Stanley Coopersmith,

Finalmente, los resultados muestran que existen diferencias significativas entre las puntuaciones medias alcanzadas en los niveles de cohesión, adaptabilidad y autoestima entre el grupo de menores en situación de abandono moral que ejercía la prostitución y el grupo control. Se ha encontrado, además, que existe asociación entre los tipos de familia en un grupo de menores que se encuentran en situación de abandono moral con otro grupo que no se encuentran en situación de abandono moral.

Existe, también, asociación entre niveles de autoestima en grupo de menores que se encuentran en situación de abandono moral con otro que no se encuentra. No se han encontrado relación entre tipo de familia y niveles de autoestima en grupo de menores en situación de abandono moral. Como última también existe relación entre tipo de familia y niveles de autoestima en grupo de menores sin situación de abandono moral. (Ferreira.M, 2003)

3.2. Personalidad

La personalidad engloba una serie de características comunes incluidas en sus diferentes definiciones.

Según Raymond Cattell define la personalidad como:

“Aquello que nos dice lo que una persona hará cuando se encuentre en una situación determinada. El elemento estructural básico de la personalidad es el rasgo, que implica tendencias reactivas generales y hace referencia a características relativamente permanentes. De acuerdo con su origen, los rasgos pueden ser constitucionales o ambientales, en función de su contenido” (Cattell, 1995, pág. 77)

3.2.1. Teoría de los Rasgos

La orientación de esta teoría es principalmente cuantitativa o empírica dado que introduce el análisis estadístico con el estudio de las características de personalidad; centrándose en la medición de la personalidad en términos de características psicológicas específicas de individuo denominadas rasgos. Entre sus promotores más representativos de la Psicología Científica mencionaremos a R.B Cattell, creador del más confiable y validado Test de Personalidad 16PF

Para R.B. Cattell “el rasgo es como una tendencia a reaccionar de manera relativa, permanente y constante respecto del cual un individuo es diferente de otro: como una variable diferenciadora individual.”

El rasgo representa tendencias reactivas generales e indica características de conducta del sujeto que son relativamente permanentes. El rasgo implica una configuración y regularidad de conducta a lo largo del tiempo y de las situaciones.

Algunos rasgos pueden ser comunes a todos los individuos y varían en cantidades absolutas y otros pueden ser exclusivos de un individuo. Ciertos rasgos pueden estar determinados por la herencia otros por el ambiente. Algunos rasgos están relacionados con motivos que son los rasgos dinámicos, y otros guardan relación con la capacidad y el temperamento.

3.2.2 Teoría de Personalidad de Raymond Cattell

Raymond Cattell elaboró una teoría factorial de la personalidad fundamentada sobre el concepto del rasgo, entendido como una tendencia, relativamente permanente y amplia, a reaccionar de una forma determinada. Cattell entiende el concepto de rasgo desde un punto de vista nomotético, es decir, considerando que existen unos rasgos comunes a todos los individuos, a diferencia de otros autores como Allport, para quien los verdaderos rasgos eran individuales.

A la hora de definir el número y características de los principales rasgos de la personalidad, Cattell recurrió a la metodología estadística del análisis factorial, partiendo de la suposición de que todas las conductas relevantes para la comprensión de la personalidad de los individuos ya se encuentran recogidas en el lenguaje. Por eso, el modelo de Cattell se encuadra dentro del grupo de modelos factoriales léxicos.

Raymond Cattell 16 aspectos básicos de la personalidad Cada uno de ellos fue identificado con una letra. A partir de estos creó su famoso test, que aún hoy en día se aplica con diferentes propósitos. Veamos cuáles son los factores de personalidad definidos por este extraordinario teórico.

Los factores principales o de primer orden reflejan de una manera amplia y específica los distintos rasgos de la personalidad. Son los siguientes.

A: Afectividad: Sizotimia -Afectomia

Este factor valora la expresividad emocional. Evalúa el grado en que la persona establece contacto con otros individuos. Las personas que obtienen puntuaciones altas (A+) son abiertas, afectuoso, sereno y participativo tienen una mayor disposición hacia las relaciones interpersonales, el afecto, tienden a ser más expresivas, dispuestas a cooperar, cariñosas, generosas, activas, y no temen a las críticas. Los que puntúan bajo (A-) tienden a ser más reservados, alejado, críticos formales, fríos y distantes.

B: Razonamiento; Inteligencia Alta-Inteligencia Baja

Si bien este factor está más vinculado a la inteligencia que a la personalidad, no se puede obviar que tener mayor o menor capacidad intelectual afecta al modo en que vemos el mundo y actuamos en él.

Una puntuación alta haría pensar en alguien con capacidad mental general alta comprensión y rapidez de aprendizaje y entender lo abstracto y adaptarse a las circunstancias. Puntuar bajo implica una menor capacidad mental general baja poca habilidad para problemas, teniendo mayor rigidez y menos opciones de respuesta y resultando complicado entender el mundo.

C: Estabilidad: Poca Fuerza del yo-Mucha Fuerza del yo

Este factor se refiere principalmente a la estabilidad de la persona. Se considera que una persona que puntúe alto tiene tendencia a ser capaz de mantener la compostura y tener una emocionalidad estable. maduro, tranquilo. Una puntuación baja reflejaría neuroticismo, labilidad, poco control emocional y afectado por los sentimientos.

E: Dominancia: Dominancia-Sumisión

El factor dominancia se refiere a la capacidad de ser independiente. Puntuar alto significa que el patrón de comportamiento es dominante, agresivo, independiente, terco, competitivo e incluso autoritario, mientras que las bajas puntuaciones indican sumisión, apacible, manejable, dócil y conformismo

F: Impulsividad: Surgencia-Des urgencia

Indica la capacidad motivacional y las ganas de hacer cosas, así como la capacidad de autocontrol. Una persona que puntúe alto será sociable, motivada, alegre, hablado, impetuosa e impulsiva, mientras que las personas con baja puntuación tenderán a ser preocupadas, prudentes, sobrio, reflexivo, cauteloso, silencioso y obsesivo,

G: Poca Fuerza Super yo-Mucha Fuerza super yo

Hace referencia a la capacidad de autocontrol, decisión y valoración de los demás. Una persona que puntúe alto será decidido, escrupuloso, consciente, responsable estable, comprometido y valorará a los demás, pero sin dejarse arrastrar por ellos. Puntuar bajo puede

indicar frivolidad, negligencia, inmadurez, despreocupado y poca aceptación de normas convencionales.

H: Timidez-Audacia

Se trata de la capacidad de transformar los pensamientos y voluntades en actos. Puntuar alto implica atrevimiento, emprendedor, cordial no inhibido y espontaneidad, mientras que una puntuación baja indica cohibido, susceptible, retraído, inhibición y timidez que impide hacer cosas.

I: Dureza-Ternura

Este factor indica la presencia de sensibilidad en la persona. Puntuar alto hace pensar en una persona emocional, sensible busca atención y ayuda. Bajas puntuaciones indican dureza emocional, realista, auto confiado, pragmatismo y poca capacidad de ilusionarse.

L: Confiable-Suspica

El nivel de confianza o desconfianza hacia los demás. Personas que puntúan alto son suspicaces, dogmáticas, difíciles de engañar desconfiadas de las intenciones ajenas, mientras que bajas puntuaciones reflejan interés y confianza hacia los demás, comprensivo, permisivo, tolerante, así como capacidad de vinculación.

M: Practicidad-Imaginatividad

La capacidad de abstraerse. Tener una puntuación elevada hace referencia a la capacidad de ser excéntrico fantasioso, excéntrico, bohemio y poco convencional, Puntuar bajo en este aspecto refleja una personalidad centrada en la realidad, con poco interés artístico, interesado en resultados inmediatos.

N: Sencillez-Astucia

Capacidad de analizar la realidad de forma exhaustiva y observar las diferentes opciones y perspectivas. Personas que puntúan alto tienen habilidad para detectar y analizar tanto la realidad, astutos, calculadores, tercos y desconfiados mientras que los que tienen baja puntuación son más francos, naturales, sencillos, auténticos y algo más torpes en sus relaciones.

O: Seguridad-Inseguridad

Se refiere a la capacidad de hacerse responsable de las cosas. Altas puntuaciones indican que son personas agobiadas, inquietas, ansiosas, preocupadas e inseguras. Bajas puntuaciones reflejan seguridad, seguros de sí, tranquilo, satisfecho y serenidad.

Q1: Conservadurismo-Radicalismo

Esta escala del 16 PF indica la capacidad de apertura mental o el respeto a los modos de hacer tradicionales. Puntuar alto indica que son personas analíticas, experimentales, liberales, de ideas nuevas y libres. Bajas puntuaciones indican conservadurismo de ideas tradicionales arraigadas, moderado.

Q2: Adhesión al Grupo-Autosuficiencia

Refleja la capacidad de tomar las propias decisiones, puntuando estas personas alto en la escala indican autosuficiencia, independiente, lleno de recursos, decidió puntuar bajo significa dependiente del grupo, falta de resolución e inseguro.

Q3. Baja integración-Mucho Control

Implica medir el control emocional y comportamental. Puntuar alto hace pensar en la presencia de personalidad controlada, compulsivo, escrupuloso llevado por su autoimagen mientras que una baja puntuación refleja Auto conflictivo, descuidado de reglas sociales.

Q4: Poca tensión-Mucha Tensión

Se refiere al nivel de ansiedad de la persona. Puntuación alta significa tenso, sobre excitado, irritable, frustrado, impaciente e inestable mientras los que tienen puntuación baja denotan ser personas serenas, tranquilas, sosegadas, no frustradas y estables.

3.2.3 Formación y desarrollo de la Personalidad

Muchas teorías han tratado de explicar la formación y el desarrollo de la personalidad. Cada teoría atribuyendo a diferentes aspectos entre una de las más aceptable que explica que herencia y ambiente interactúan.

Herencia y ambiente interactúan para formar la personalidad de cada sujeto. Desde los primeros años, los niños difieren ampliamente uno de otros, tanto por su herencia genética como por variables ambientales dependientes de las condiciones de su vida intrauterina y de

su nacimiento, como de su futuro desarrollo biopsicosocial. Entre las características de la personalidad que parecen determinadas por la herencia genética, al menos parcialmente, están la inteligencia y el temperamento, así como la predisposición a sufrir algunos tipos de trastornos mentales.

3.2.4 Características de Personalidad en Mujeres Trabajadoras Sexuales

En la actualidad, el fenómeno del trabajo sexual y las personas implicadas en ella presentan características muy diferenciadas a las de hace dos décadas, por ello es necesaria la investigación objetiva de esta nueva realidad. para conocer e intervenir de forma eficaz y adecuada en la mejora de sus condiciones sociolaborales y calidad de vida. (Metzenrath,1998)

En general, su personalidad está determinada por su medio socioeconómico y, por consiguiente, expresa las mismas concepciones de la familia, su constitución, la percepción hacia los hombres y la sexualidad como las manifiesta cualquier otra persona. Sin embargo, la asimilación de una vida marcada por las dificultades, el rechazo y la incertidumbre, tal como es el medio de la prostitución, permite descubrir en estas mujeres, y con frecuencia, sentimientos de inseguridad, vacío afectivo, desprotección, bajo autoconcepto con autopercepción de indignidad, sentimientos de culpa, desconfianza hacia los hombres, distorsión de la realidad, ausencia de valores y baja autoestima, acompañada de estado de depresión y, en muchos casos, de desesperanza. La percepción de las trabajadoras sexuales ante la vida se torna más inmediata que mediata; este medio les impide asumir una postura de propósitos hacia el futuro, su visión es más de vivir el hoy. (Caummaudo Melisa. 2009)

Los rasgos de personalidad representan tendencias activas generales e indican características de conducta que son relativamente permanentes. *“El rasgo implica una configuración y regularidad de conducta a lo largo del tiempo y las situaciones. Cada persona tiene patrones característicos de percepción y de relación con otras personas y situaciones (rasgos personales), dicho de otro modo, toda la gente tiende a enfrentarse a las situaciones estresantes con un estilo individual pero repetitivo”*. (Cattell, 1975, citado por Rios Elvia, 2016, pág.30)

En el trabajo sexual, hay un contexto de relaciones en el que ella se muestra como es y existe otro en que la persona se manifiesta de acuerdo con el estatus social que se inventa. Ambos

necesitan ser diferenciados para resguardar el yo personal del dedo acusador de la sociedad. Para una mujer que ejerce el comercio sexual resulta muy perturbador encontrarse en un espacio de prostitución con una persona que no conoce.

Entre los rasgos más salientes del perfil de las trabajadoras se observa cierta limitación intelectual, inestabilidad emocional, inconstancia y abulia laboral, tendencias al desorden financiero, al derroche y al lujo ostentoso, conductas irreflexivas superficiales y transgresoras, tendencias a la diversión y aturdimiento en una supuesta vida dedicada a pasarla bien, que contrasta con el pesimismo desesperanza con que vivencian su futuro, falta de discernimiento ente lo verdadero y lo falso, espíritu aventurero irreflexivo, si medir las consecuencias, cierta ingenuidad y credulidad en las promesas de terceros. (Solano Mari. 2011.)

Las trabajadoras sexuales integran una personalidad conflictiva, que se manifiesta través de esta sintomatología: necesidad de afecto, incapacidad para establecer relaciones interpersonales satisfactorias, incapacidad para establecer relaciones heterosexuales profundas y estables, excesiva sensibilidad al rechazo externo, incapacidad para aprovechar experiencias pasadas, así como una imposibilidad de proyección hacia el futuro, sentimientos de culpa por romper con los valores sociales y familiares al dedicarse al trabajo sexual, sentimientos de rechazo por parte de la sociedad

Asimismo, estas jóvenes utilizan frecuentemente mecanismos de defensa, como un medio de inhibir sus sentimientos de culpa y el malestar en general que las caracteriza: racionalización, desplazamiento, negación, proyección y formación reactiva.

La inteligencia es una de la característica de personalidad de un individuo, así mismo es un factor importante al momento de hablar de la prostitución.

3.3 Autoestima

La autoestima es un aspecto de la psicología del individuo que desempeña un papel importante para la formación de sus ideas, sentimientos y conductas destacando: el sí mismo existente, el sí mismo deseado, el sí mismo presentado. Este autor define a la autoestima.

“Como el juicio personal de valía que es expresado en las actitudes que el individuo toma hacia sí mismo. Es una experiencia subjetiva que se transmite a los demás por reportes verbales o conductuales” (Coopersmith, 1967, pág. 5)

3.3.1 Origen de la Autoestima

La autoestima es innata, es adquirida y se genera como resultado de la historia de cada una de las personas, esto dependerá de las relaciones interpersonales y de comunicación que existen entre los miembros de una familia. Este autor opina que la autoestima tiene su origen en dos vertientes, la primera es la observación de uno mismo, sobre la base de una serie de sucesivas auto evaluaciones referidas a los niveles alcanzados personalmente la segunda se refiere a la asimilación e interiorización de la imagen y opinión que los demás tienen y proyectan de nosotros.

La autoestima primeramente se origina en el seno familiar en las relaciones interpersonales con el contexto social que puede rodear al individuo, llámense colegios, parientes, amigos,

3.3.2 Fundamentos de la autoestima

La importancia de desarrollar una confianza y un respeto saludables por uno mismo, es propia de la naturaleza de los seres humanos, ya que el sólo hecho de poder pensar constituye la base de su suficiencia, y el único hecho de estar vivos es la base de su derecho a esforzarse por conseguir felicidad. Así pues, el estado natural del ser humano debería corresponder a una autoestima alta.

Sin embargo, la realidad es que existen muchas personas que, lo reconozcan o no, lo admitan o no, tienen un nivel de autoestima inferior al teóricamente natural. Ello se debe a que, a lo largo del desarrollo, y a lo largo de la vida en sí, las personas tienden a apartarse de la auto conceptualización y conceptualización positiva, o bien a no acercarse nunca a ellas. Los motivos por los que esto ocurre son diversos, y pueden encontrarse en la influencia negativa de otras personas, en un autocastigo por haber faltado a los valores propios o a los valores de su grupo social, o en un déficit de comprensión o de compasión por las acciones que uno realiza y, por extensión, de las acciones que realizan los demás. (Olivera, 2009, pág. 33)

3.3.3 Importancia de la autoestima

Tomar conciencia de la trascendencia de la autoestima es un presupuesto determinante de la eficacia y de la perfección que deseamos alcanzar en su formación. La causa de que en los objetivos, programaciones y actividades escolares se descuida la educación de la autoestima estriba en la ignorancia o inadvertencia respecto al influjo decisivo que tiene en todo el proceso de maduración personal.

La autoestima alcanza varios aspectos, como a continuación destacamos:

a.- Condiciona la conducta

Ausubel, nos dice que la adquisición de nuevas ideas aprendizajes está auto ordenada a nuestras actitudes básicas; y de éstas dependen que los umbrales de la percepción estén abiertos o cerrados, que una red interna dificulte o favorezca la integración de la estructura mental del alumno, que se generen energías más intensas de atención y concentración, es aquí donde reside parte de la causa de tanto fracaso escolar.

b. Supera las dificultades personales

Cuando un alumno o cualquier persona goza de autoestima es capaz de enfrentar los fracasos y los problemas que se le presente. Dispone dentro de sí la fuerza necesaria para reaccionar buscando la superación de los obstáculos. En buena medida es inaccesible al desaliento prolongado y muchas veces consigue unas respuestas mejores, que la llevan a un progreso en su madurez y competencia personal. La educación debe dar a la persona las bases necesarias para entrar a la vida social y poder auto realizarse, tiene que capacitarle para responder a los incesantes tropiezos, choques y hasta latigazos que le esperan.

c.- Fundamenta la responsabilidad Una persona creativa únicamente puede surgir desde una fe en sí mismo, en su originalidad y sus capacidades.

d.- Determina la autonomía personal. El respeto y aprecio hacia uno mismo es la plataforma adecuada para relacionarse con el resto de las personas.

3.3.4 Características de la autoestima

Coopersmith afirma que existen diversas características de la autoestima, entre las cuales incluye que es relativamente estable en el tiempo. Esta característica incluye que la

autoestima es susceptible de variar, pero esta variación no es fácil, dado que la misma es el resultado de la experiencia, por lo cual sólo otras experiencias pueden lograr cambiar la autoestima.

Asímismo, explica el autor que la autoestima puede variar de acuerdo al sexo, la edad y otras condiciones que definen el rol sexual. De esta manera, un individuo puede manifestar una autoestima en relación con sus factores específicos.

De lo anteriormente mencionad, se desprende la segunda característica de la autoestima propuesta por Coopersmith,

Individualidad. Dado que la autoestima está vinculada a factores subjetivos, ésta es la resultante de las experiencias individuales de cada individuo, el cual es diferente a otros en toda su magnitud y expresión. La autoevaluación implícita en el reporte de la autoestima exige que el sujeto examine su rendimiento, sus capacidades y atributos, de acuerdo con estándares y valores personales, llegando a la decisión de su propia valía.

Este autor agrega que otra característica de la autoestima es que no es requisito indispensable que el individuo tenga consciencia de sus actitudes hacia sí mismo, pues igualmente las expresará a través de su voz, postura o gestos, y, en definitiva, al sugerirle que aporte información sobre sí mismo, tenderá a evaluarse considerando las apreciaciones que tiene elaboradas sobre su persona.

3.3.5 Dimensiones de la Autoestima

(Coopersmith, 1996, pág. 66) señala que los individuos presentan diversas formas y niveles perceptivos, así como diferencias en cuanto al patrón de acercamiento y de respuesta a los estímulos ambientales. Por ello, la autoestima presenta áreas dimensionales que caracterizan su amplitud y radio de acción. Entre ellas incluye las siguientes:

Autoestima si mismo General.

Corresponde al nivel de aceptación con que la persona valora sus conductas autodescriptivas. Es el conjunto de todas las autoestimas específicas que llevan al sujeto a crear una autoimagen de sí mismo, permitiéndole así considerarse satisfecho o insatisfecho de su persona.

Autoestima social.

Corresponde al nivel de aceptación con que la persona valora sus conductas autodescriptivas en relación con sus pares. Es cómo se siente el sujeto consigo mismo al relacionarse con el medio social donde está inmerso

Autoestima Familiar

Corresponde al nivel de aceptación con que la persona valora sus conductas autodescriptivas en relación con sus familiares directos

Tipos de autoestimas

Autoestima baja

Nivel de autoestima bajo, aquí las personas se muestran aislados, depresivos, desanimados, con baja capacidad de afrontar situaciones desagradables, mayor sensibilidad y temor ante la crítica de los demás. Asimismo, manifiestan conflictos a nivel intrapersonal e interpersonal, tienen dificultades para reconocer sus cualidades y se fijan constantemente en los trabajos de los demás y desvalorizan lo suyo.

Autoestima Media

Nivel de autoestima medio, aquí las personas tienen cierta semejanza con los individuos que tienen una autoestima alta, sin embargo, en algunas situaciones presentan conductas inadecuadas que revelan problemas en su autopercepción y autoconcepto. Aunque, sus comportamientos mayormente son adecuados, se muestran perseverantes, entusiastas y tienen la capacidad de reconocer sus propios defectos, pero presentan incertidumbres al momento de actuar o tomar decisiones en las diferentes áreas de su vida, a veces suelen mostrar dependencia a la aceptación de su entorno.

Autoestima Alta

Nivel de autoestima alto, aquí las personas se diferencian por ser afectivos, comunicativos, que triunfan en las diferentes áreas de su vida, dirigen grupos, se involucran ante situaciones que suceden en su comunidad, la persona maneja equilibradamente su estado su autoconcepto. Asimismo, creen y confían en sus habilidades, aceptan y toleran sus

debilidades, son pacientes y se esfuerzan por conseguir cada logro y tienen esperanzas altas sobre su futuro.

La presente investigación tiene como finalidad analizar y establecer los rasgos de personalidad, estilos de apego, la relación entre estas; y las características sociodemográficas en mujeres que ejercen la prostitución en Arequipa. Para ello, se contó con la participación de 28 mujeres entre 19 y 34 años que ejercen el oficio en distintos prostíbulos de la ciudad. Se utilizó una ficha sociodemográfica para recabar los datos más relevantes de la muestra, para acceder a sus rasgos de personalidad se aplicó el Inventario Clínico Multiaxial de Millón II (MCMII – II), y finalmente se aplicó el Auto cuestionario de los Modelos Internos de las Relaciones de Apego para Adultos.

Como resultados, se obtuvo que las trabajadoras sexuales presentan rasgos de personalidad narcisistas e histriónica. Además, en algunos casos presentan tendencia a desarrollar una patología severa de la personalidad. Predomina el apego inseguro, de tipo desentendido y preocupado. Asimismo, existe una correlación directa entre la sobreprotección de los cuidadores con la posibilidad de desarrollar rasgos evocativos de la personalidad. (Hidalgo,2014)

3.2.6 Autoestima en mujeres trabajadoras sexuales

La autoestima es la valoración, generalmente positiva, de uno mismo. Para la Psicología, se trata de la opinión emocional que los individuos tienen de sí mismos y que supera en sus causas la racionalización y la lógica.

En la trabajadora sexual marca a la persona que la práctica y no la dignifica, también daña a la persona que la práctica psicológicamente, moralmente y ante la sociedad, ya que es visto por todos como algo indigno e inmoral. El trabajo sexual es también un problema porque atenta contra los derechos de la persona que ejerce este tipo de “trabajo”, ya que se le pierde el respeto, incluso la igualdad de trato, ya que son vistas como personas de mal vivir y personas a las cuales la sociedad las condena. (Suarez. Y 2014)

(Bizarroque H. 1998, pág.33) Menciona que: *“Todas las mujeres víctimas de la prostitución las unen varios elementos que apuntan hacia una profunda laceración de su autoestima, aun cuando se empeñan en disimularlo.* Este autor indica que la mayoría de las prostitutas son

incapaces de llegar al orgasmo y las relaciones con el cliente siempre están bordeadas de angustia e inseguridad”.

Una trabajadora sexual con una alta autoestima se caracteriza por asumir responsabilidades, se siente orgullosa de sus éxitos, afronta nuevas metas con optimismo, se cambia a sí misma positivamente, se quiere y se respeta, rechaza las actitudes negativas, expresa sinceridad en toda demostración de afecto, se ama a sí misma tal como es.

Una trabajadora sexual con baja autoestima se caracteriza por despreciar sus dones, se deja influir por los demás, no es amable consigo misma, se siente impotente, actúa a la defensiva, culpa a los demás por sus faltas y debilidades, no se quiere y no respeta su cuerpo, se hace daño a sí misma, no le importa su entorno, se siente despreciada, menos que los demás y busca pretextos para justificar sus errores.

Una trabajadora sexual que no se ama, se sentirá insegura, incapaz y conflictiva. Al no sentirse satisfecha consigo misma, se inclinará siempre por el derrotismo y negativismo en todo lo que emprenda, esto significa que las potencialidades con las que nace pueden incrementarse o no, si se fomenta a la mediocridad, el fracaso y la dependencia. (IBÍDEM)

3.4 Ansiedad

«La ansiedad es una manifestación esencialmente afectiva, una emoción negativa presidida por miedos y temores. (Rojas, 2014, pág. 94)

Igual que la depresión, la ansiedad puede tener un origen externo a la persona (exógeno) o interno (endógeno). La ansiedad endógena es la que «viene de un desorden bioquímico cerebral, en el que una serie de secreciones de sustancias, presididas por la adrenalina, dan lugar a una cascada de miedos anticipatorios. Se vive el presente empapado de un futuro incierto, desdibujado, inquietante», Rojas define a la ansiedad:

“Como una emoción negativa que se vive como amenaza, como anticipación cargada de malos presagios, de tonos difusos, desdibuja ansiedad es una manifestación esencialmente afectiva. Esto quiere decir que se trata de una vivencia de un estado subjetivo o de una experiencia interior que podemos calificar de emocionados poco clara, por tanto, lo primero se destaca como una característica de señal de peligro difuso que el individuo percibe como una amenaza para su integridad” (Rojas, 2014, pág. 183)

3.4.1 Síntomas de la ansiedad

Según Rojas (1994) , se refiere a la ansiedad positiva aquel estado de ánimo presidido por el interés, la curiosidad, al afán de conocer y ahondar en tantas cosas atractivas y sugerentes como tiene la vida. Las crisis de ansiedad o los ataques de pánico, así como la ansiedad generalizada, conducen a un cierto cansancio psicológico, que planea sobre un peculiar estado de ánimo, que es el aburrimiento, sentimiento de vacío y neutralidad frente a cuanto rodea a ese sujeto.

La ansiedad nos lleva a nada, la melancolía traslada a las personas al pasado y les cierra las puertas del porvenir. El aburrimiento cabalga entre ellos dos. El tramo siguiente lleva de la melancolía a la desesperanza. La esperanza es el puente que tendemos entre el pasado y el futuro, lo que significa que aún se aguardan cosas positivas, hay ilusiones. Travesía de la ansiedad: ansiedad, aburrimiento, melancolía, desesperanza, desaparición, ideas o tendencias suicidas.

Cada uno de ellos abarca una determinada área, aunque la ansiedad en sí misma contiene siempre mezcla de unos y de otros.

3.4.2 Clasificación de los síntomas de la Ansiedad

La ansiedad no es un fenómeno unitario, se manifiesta de muy variadas formas; su sintomatología en cada sujeto puede aparecer relativamente distinta. Rojas reúne a estas sintomatologías en cinco grupos: físicos, psíquicos, conductuales, intelectuales y asertivos.

Síntomas físicos: son manifestaciones somáticas y se deben a una activación del sistema nervioso autónomo. Los principales síntomas son:

Taquicardia

Pellizco gástrico

Nudo en el estómago

Dificultad respiratoria

Síntomas Psíquicos: Este tipo de síntomas se ponen de manifiesto generalmente a través del lenguaje verbal del sujeto. A través del discurso es posible captar las cualidades y matices de la vivencia los principales síntomas son:

Inquietud

Desasosiego, desazón, agobio

Vivencias de amenaza

Experiencia de lucha o huida

Temores difusos

Inseguridad

Síntomas Conductuales. son manifestaciones observables de forma objetiva y que generalmente son motoras. Los más frecuentes son los siguientes síntomas:

Contracción de los músculos de la cara

Temblores diversos: en manos, brazos, piernas, etc.

Bloqueo generalizado (como una cierta paralización motora)

Estado de alerta

Irritabilidad

Síntomas Intelectuales. - se refiere al modo de procesar la información que le llega y afecta a la percepción, la memoria, el pensamiento y la forma de utilizar los instrumentos de la inteligencia. Sus principales síntomas son:

Inquietud mental

Miedos, temores de anticipación de lo peor

Preocupaciones obsesivas

Pensamientos intrusos negativos

Síntomas Asertivos. - (o sociales): hacen referencia al contacto interpersonal. Sus síntomas más sobresalientes son:

Le cuesta mucho iniciar una conversación con alguien que se encuentra

Le cuesta mucho presentarse a sí mismo en una reunión social

Le cuesta decir que no o mostrar desacuerdo

Bloqueo en las relaciones sociales

Se calcula que el porcentaje de la población que padece ansiedad oscila entre el 10 y 20 % dependiendo de que se trate de población urbana o rural y, por tanto, del ritmo de vida que ese tipo de sujeto pueda llevar

La ansiedad es una manifestación esencialmente afectiva. Esto quiere decir que se trata de una vivencia, de un estado subjetivo o de una experiencia interior que podemos calificar de emoción, con las características apuntadas para la misma. Al mismo tiempo, esta ansiedad es adaptativa, ya que ayuda a enfrentarse (si su intensidad no es excesiva) a ciertos requerimientos y exigencias concretos de la vida.

3.4.3 Tipo de Ansiedad

Se distinguen las siguientes ansiedades: exógena, endógena y angustia existencial.

a) Ansiedad Endógena:

Es aquella que proviene de los sentimientos vitales de ese estrato llamado vitalidad en donde parece que confluye lo somático y lo psíquico. deriva de lo psicofisiológico de estructuras cerebrales implicadas en la regulación de la vida emocional. Se trata de una serie de estructuras nerviosas, entre las que se destaca el sistema límbico, principalmente la corteza cerebral, un sistema de interrelaciones que se establece entre los dos anteriores a los que deben añadir una serie de sistemas de activación (unos específicos para cada tipo de trastornos emocional y otros inespecíficos) toda la endocrinología y el sistema nervioso vegetativo.

b) Ansiedad Exógena:

Es aquel estado de amenaza inquietante producido por estímulos externos de muy variada condición: conflictos agudos, súbitos, inesperados; situaciones entronizadas de tensión emocional; crisis de identidad personal, problemas provenientes del medio ambiente.

c) Angustia Existencial:

Es aquella que proviene de la inquietud de la vida y nos pone frente a frente con nuestro destino con la muerte y con el más allá. Ésta es buena siempre y cuando el sujeto no termine traumatizando y sin darse cuenta termine en una ansiedad patológica.

La presente investigación gira en relación al conocimiento y comprensión sobre las características psicológicas de un grupo de mujeres como es el caso de las damas de compañía. El trabajo se abocó al estudio de la prostitución clandestina con mujeres de distintas edades que trabajan como damas de compañía en distintos centros nocturnos de la ciudad de Tarija. Para la realización de esta investigación se tomaron en cuenta las siguientes características psicológicas: ansiedad, personalidad autoestima y ciertas estructuras clínicas que determinan la estabilidad emocional de las damas de compañía. Se aplicaron diferentes instrumentos como la Escala de Depresión de Beck, Cuestionario de Rojas, Inventario 16 PF, Test de Autoestima 35B.

Como resultado se obtuvo que las trabajadoras sexuales se caracterizan en relación a su personalidad por ser reservadas, emocionalmente inmaduras e impulsivas tienden a depender de otras personas. El nivel de autoestima que presentan es deficiente ya que la gran mayoría tienen una mala valoración de sí misma lo cual. Se puede comprender por las circunstancias que le rodean. El grado de ansiedad que presentan es media lo cual quiere decir que presentan episodios angustiosos.

En cuanto a las estructuras clínicas sus principales conflictos se relacionan con la identificación sexual y los conflictos con su desempeño social. (Torrez, 2007, pág. 23)

3.4.4 La ansiedad en mujeres trabajadoras sexuales

El trabajo sexual tiene un impacto negativo severo en la salud mental de las trabajadoras sexuales como la preocupación excesiva y continuas que son difíciles de controlar e interfieren en sus actividades diarias, sus síntomas pueden ser muy variadas tanto físicos como psicológicos ya que estas mujeres son constantemente víctimas de maltrato.

Las trabajadoras sexuales no tienen una identidad autónoma, pues su situación vital está subordinada a las reglas y normas sociales del contexto donde viven; de esta manera, las mujeres involucradas en el ejercicio sexual no están integradas socialmente, más bien viven inmersas en una cultura que valora las cosas materiales y devalúa el mundo de las personas; por ello; la pretendida libertad de la venta del cuerpo resulta desprotegida legalmente (Organización Mundial de la Salud, 2015) es inevitable visualizar ampliamente las consecuencias que conlleva el ejercicio de la prostitución, pues tal como lo señalan Castellanos y Ranea (2014) en dicha actividad se han identificado principalmente efectos

nocivos no sólo para la salud física, sino también para la salud mental, específicamente la prevalencia de ansiedad, siendo sus principales fuentes: el maltrato de los clientes, la preocupación por las enfermedades de transmisión sexual, el conocimiento de la familia acerca del trabajo que realizan, la sensación de llevar una doble vida y la vergüenza por la forma en que se ganan el dinero; por lo tanto, así como refiere (Macías, 2007, pág. 86)

la ansiedad está relacionada con otras alteraciones de la salud que deterioran notablemente el funcionamiento normal, el bienestar y la calidad de vida de las personas que la padecen. Aunado a todo lo dicho anteriormente, el problema se agrava cuando se descubre que una de las maneras de canalizar la ansiedad, el estrés en el contexto de la prostitución viene a ser el consumo de alcohol, obviamente no es el único; sin embargo, este factor toma fuerza ya que estudios realizados como el de Rodríguez, Fuentes, Ramos, Gutiérrez, y Ruiz (2014) que señala que el 98% de las trabajadoras sexuales consumen alcohol, precisando también que del mismo grupo, el 75% de las trabajadoras sexuales se reportan como bebedoras a nivel muy alto; todo esto, como resultado de las fuentes de ansiedad. Sin embargo, lo crítico en este contexto se sitúa en las formas de consumo excesivo que implican un riesgo y un daño importante para el individuo, y en este punto nos referimos al consumo diario elevado, los episodios repetidos de beber hasta la intoxicación, el consumo asociado a factores de desestrés, consumo social y/o ocasional, pero en sí todos ocasionan un daño físico o mental, que posteriormente tiene como resultado el desarrollo de una dependencia o adicción. (Flores, Huerta, Hernández, Páramo, y Morales. 2013)

3.5 Funcionamiento Familiar

Es la capacidad que tiene la familia para satisfacer las necesidades de sus miembros y adaptarse a las situaciones de cambio

Para Olson, el Funcionamiento Familiar *“es la interacción de vínculos afectivos entre los miembros de la familia (cohesión) y que tenga la capacidad de cambiar su estructura con el objetivo de superar las dificultades que atraviesan la familia a lo largo de su ciclo de vida (adaptabilidad). Al ocurrir un desequilibrio en el sistema familiar, se puede observar su disfuncionalidad que es la disminución de la funcionalidad familiar que puede significar dolor y agresión, ausencia de afecto, deterioro o posible desintegración, ya que la*

estabilidad de la familia depende de un patrón de intercambio emocional” (Olson, 1979, pág. 21)

3.5.1 Concepto de familia

La familia es la matriz de la identidad y del desarrollo psicosocial de sus miembros, y en este sentido, debe acomodarse a la sociedad y garantizar la continuidad de la cultura a la que responde. El sentido de la identidad de los miembros está determinado por el sentido de pertenencia a una familia particular, donde asume pautas transaccionales que perviven a lo largo de la evolución individual.

La familia puede ser vista como un grupo y como organización, puesto que está conformada por dos o más personas que interactúan mutuamente de modo tal que cada persona influye en todas las demás y es influenciada por ella, ciertos objetivos colectivos e individuales y la motivación de satisfacer ciertas necesidades, para lo cual debe existir un sistema de normas, roles y límites definidos para su óptimo funcionamiento.

De esta forma, al relacionarse dos o más personas, se va a generar un ambiente particular entre éstos, debido a las percepciones y significados que cada uno posee respecto del otro y del contexto en el cual va configurando una dinámica interna particular que la diferencia de otras. *“Esta diferenciación se origina de la atmósfera existente al interior de la familia, la cual ha sido denominada clima familiar, entendido como la atmósfera, ambiente o espacio interpersonal único de las familias en función de la relación entre sus miembros de tal forma que esta atmósfera influye o ejerce efectos sobre las conductas de los individuos”.* (Casado, 1997, pág. 14)

El sistema familiar es más que la suma de todas sus partes individuales. Por lo tanto, la familia como sistema será vitalmente afectada por cada unidad del sistema. Tan integral es esta relación entre las partes y el sistema total, que, si un individuo o subsistema familiar flaquea en su funcionamiento, la totalidad del sistema familiar se ve afectada. A la inversa, si el sistema familiar no está funcionando adecuadamente, el síntoma de esa disfunción puede desplazarse hacia uno de los miembros” (Quintero, 1997)

3.5.2 Funciones de la Familia

Según un estudio de Dughi y col. (1996), publicado por la UNICEF, cualquiera sea el contexto histórico social en que se le examine, la familia debe cumplir cuatro tareas esenciales:

1. Asegurar la satisfacción de las necesidades biológicas del niño y complementar sus inmaduras capacidades de un modo apropiado en cada fase de su desarrollo evolutivo.
2. Enmarcar, dirigir y canalizar los impulsos del niño con miras a que llegue a ser un individuo integrado, maduro y estable.
3. Enseñarle las funciones básicas, así como el valor de las instituciones sociales y los modos de comportarse propios de la sociedad en que vive, constituyéndose en el sistema social primario.

3.5.3 Funcionalidad familiar

El buen o mal funcionamiento de la familia es un factor determinante en la conservación de la salud o en la aparición de la enfermedad entre sus miembros. Con base en que la familia cumpla o deje de cumplir eficazmente sus funciones, se habla de familia funcional o disfuncional, en vez de referirse a ella como normal o patológica. La funcionalidad familiar es la capacidad del sistema para enfrentar y superar cada una de las etapas del ciclo vital y las crisis por las que atraviesa.

“Dinámica miembro de la familia en un momento dado y de acuerdo a la etapa del ciclo vital familiar es el conjunto de pautas transaccionales que se establecen de qué manera, cuándo y con quién se relaciona cada por el que esté atravesando dicha familia” (Huerta, 1999, pág. 37)

“La funcionalidad familiar cursa por cuatro etapas secuenciales: procesos de identidad, disposición al cambio, procesos de la información y estructuración de roles.” (Velazco, R., y Chávez, V, 1994, citados por Munro, 2005, pág.13)

Las pautas de interacción familiar se transmiten de una generación a otra, de manera consciente e inconsciente, lo que posibilita que a través del aprendizaje se perpetúen modelos negativos de funcionalidad familiar que constituyen factores de riesgo familiares esenciales para la conducta suicida, ellos son: la desorganización familiar en lo que

respecta a un consenso de normas, sentimientos de falta de comunicación y hostilidad entre sus miembros, las riñas familiares constantes por parejas en permanente desacuerdo y disputa con agresión física o psicológica, la familia destruida por abandono físico o emocional de alguno de los padres o de ambos, los sentimientos de rechazo familiar unido a cogniciones disfuncionales familiares y la presencia frecuente en ambos padres de sentimientos de desesperanza y pesimismo acompañados de actitudes y conductas pasivas ante su propia vida y la familia. (Guibert, 1999)

Existen además otros factores de riesgo familiares considerados importantes pues, aunque no tienen que ver directamente con la evolución del proceso suicida, pueden predisponer a la conducta suicida si están presentes los esenciales, según señalan los autores (Macías R., 1994. Cita a Villar P., 1989)

“como sobrecarga de roles, conflictos de poder entre los miembros, baja tolerancia entre ellos y rigidez en la solución de problemas.” (Fernández A, 1998, pág. 19)

Por otro lado, (Olson, 1982, pág. 9) *“considera que la interacción de la dimensión de cohesión y adaptabilidad condiciona el funcionamiento familiar”* En el rango balanceado se ubican las familias con óptimo funcionamiento, mientras que en el extremo se ubican las familias no funcionales.

“Para Olson, la definición de funcionalidad familiar es la interacción de vínculos afectivos entre miembros de la familia (cohesión) y que pueda ser capaz de cambiar su estructura con el fin de superar las dificultades evolutivas familiares (adaptabilidad)” (Ferrer, P., Miscán, A., Pino, M., Pérez, V., 2013, pág. 34)

3.5.4 Disfunción familiar

Para determinar el grado de funcionalidad de una familia, Satir emplea los siguientes criterios:

- 1) Comunicación:** En una familia funcional la comunicación entre sus miembros es clara, directa, específica y congruente; características opuestas en una disfuncional.
- 2) Individualidad:** La autonomía de los miembros de la familia funcional es respetada y las diferencias individuales no sólo se toleran, sino que se estimula para favorecer el crecimiento de los individuos y del grupo familiar.

3) Toma de decisiones: La búsqueda de la solución más apropiada para cada problema es más importante que la lucha por su poder. En las familias disfuncionales importa más quien va a salirse con la suya y consecuentemente los problemas tienden a perpetuarse porque nadie quiere perder.

4) Reacción a los eventos críticos: Una familia funcional es lo suficientemente flexible para adaptarse cuando las demandas internas o ambientales así lo exigen, de manera que puede conservar la homeostasis sin que ninguno de los miembros desarrolle síntomas. En cambio, en una disfuncional, la rigidez y la resistencia al cambio favorecen la aparición de psicopatología cuando las crisis amenazan romper el equilibrio.

La disfunción familiar puede manifestarse por medio de los síntomas en sus integrantes. Gran parte de los trastornos psicosociales tienen su origen en la disfunción familiar. (Huerta, 1999)

La disfunción familiar en principio es un problema de interrelación consigo mismos y con las estructuras sociales, condición compleja porque requiere modificaciones estructurales y adaptativas respecto a valores sociales, aspectos económicos, sexuales, religiosos, etc. (Rodríguez, 2004, citado por Munro, 2005)

En las familias disfuncionales la comunicación afectiva es la primera en verse afectada, y a medida que el conflicto es mayor es más factible que la comunicación se vuelva enmascarada y desplazada.

3.5.5 Funcionamiento familiar: El modelo Circumplejo de David Olson

Este modelo fue desarrollado por D. Olson, Sprenkle & Russell, del Departamento de Family Social Science de la Universidad de Minesota, en 1979. Se ha construido a partir de conceptos generados en la literatura sobre terapia familiar y marital. No obstante, posteriormente fue validado empíricamente en dos estudios por Russell (1979) & Sprenkle & Olson (1978)

En este modelo la familia se evalúa las dimensiones de cohesión, adaptabilidad y comunicación.

3.5.5.1. La Cohesión Familiar

Evalúa el grado en que los miembros de la familia están conectados o separados a ella. “*Se define como el vínculo emocional o ligazón emocional que los miembros de la familia tienen entre sí*” (Olson et al. 1985:9) Incluye variables específicas tales como: Ligazón emocional,

fronteras, coaliciones, tiempo, espacio, amistades, toma de decisiones, intereses y formas de reacción.

La cohesión se subdivide en familias desligadas, separadas, conectadas y aglutinadas.

3.5.5.2. Tipos de cohesión

Es considerada unificante y tiene dos componentes: el vínculo emocional de los miembros de la familia y el grado de autonomía individual que una persona experimenta en la familia, por lo cual se subdivide en cuatro partes (Olson et. al., 1985, pág.11)

a) *Familia dispersa, disgregada, desligada o no relacionada.* Llamada también desprendida, se refiere a familias donde prevalece el “yo” es decir, hay ausencia de unión afectiva entre los miembros de la familia, ausencia de lealtad a la familia y alta independencia familiar. Se detalla algunas características:

- Extrema separación emocional.
- Falta de lealtad familiar.
- Se da muy poca interacción entre sus miembros.
- Hay falta de cercanía parento-filial.
- Predomina la separación personal.
- Rara vez están juntos en familia.
- Hay necesidad y preferencia por espacios separados.
- Se toman decisiones independientemente.
- El interés se focaliza fuera de la familia.
- Los amigos personales son vistos a solas.
- Existen intereses desiguales.
- La recreación se lleva a cabo individualmente.

b) *Familia separada o semirrelacionada.* Si bien domina el “yo”, existe la presencia de un “nosotros”, además se aprecia una moderada unión afectiva entre los miembros de la

familia, cierta lealtad e interdependencia entre ellos, aunque con cierta tendencia hacia la independencia. Se detallan algunas características:

- Separación emocional como un hecho concreto.
- La lealtad familiar es ocasional.
- Se acepta la interacción, pero se prefiere la distancia personal.
- Algunas veces se demuestra correspondencia afectiva.
- Los límites parento-filiales son claros con cierta cercanía entre padres e hijos.
- Se alienta cierta separación personal.
- El tiempo individual es importante, pero se pasa parte del tiempo juntos.
- Se prefieren los espacios separados, pero comparten el espacio familiar.
- Las decisiones se toman individualmente, pero hay posibilidad de decisiones conjuntas.
- El interés se focaliza fuera de la familia.
- Los amigos raras veces son compartidos con la familia.
- Los intereses son distintos.
- La recreación se lleva a cabo de manera más separada que compartida.

c) ***Familia Conectada o relacionada.*** Denominada también unida, donde predomina el “nosotros” con presencia del “yo”; son familias donde se observa una considerable unión afectiva, fidelidad e interdependencia entre los miembros de la familia, aunque con tendencia hacia la dependencia. Se detalla algunas características:

- Cercanía emocional.
- La lealtad familiar es esperada.
- Se enfatiza la interacción, pero se permite la distancia personal.
- Las interacciones afectivas son alentadas y preferidas.
- Los límites entre los subsistemas son claros con cercanía parento filial.

- La necesidad de separación es respetada pero poco valorada.
- El tiempo que pasan juntos es importante.
- El espacio privado es respetado.
- Se prefieren las decisiones conjuntas.
- El interés se focaliza dentro de la familia.
- Los amigos personales se comparten con la familia.
- Se prefieren los intereses comunes.
- Se prefieren las recreaciones compartidas que la individual.

d) *Familia aglutinada o amalgamada.* Conocida también como enredada. Prima el “nosotros” apreciándose máxima unión afectiva entre los familiares, a la vez existe una fuerte exigencia de fidelidad y la lealtad hacia la familia, junto a un alto grado de dependencia respecto de las decisiones tomadas en común. Se detalla algunas características:

- Extrema cercanía emocional.
- Se demanda lealtad hacia la familia.
- La interacción es altamente simbiótica.
- Los miembros de la familia dependen mucho unos de otros.
- Se expresa la dependencia afectiva.
- Hay extrema reactividad emocional.
- Se dan coaliciones parento filiales.
- Hay falta de límites generacionales.
- Hay falta de separación personal.
- La mayor parte del tiempo lo pasan juntos.
- Se permite poco tiempo y espacio privado.
- Las decisiones están sujetas al deseo del grupo.

- El interés se focaliza dentro de la familia.
- Se prefiere los amigos de la familia a los personales.
- Los intereses conjuntos se dan por mandato.

El modelo circumplejo de Olson postula que los niveles de cohesión separadas y conectadas facilitan el funcionamiento familiar, mientras que los extremos desligados y aglutinados resultan problemáticos para la familia.

3.5.5.3. La Adaptabilidad Familiar

Tiene que ver con la medida en que el sistema familiar es flexible y capaz de cambiar. Se define como: "*la habilidad de un sistema familiar para cambiar su estructura de poder, las relaciones de roles y las reglas de las relaciones, en respuesta al estrés situacional y propio del desarrollo*" (Olson et. al., 1985, pág.11) contiene las variables específicas: poder (capacidad de afirmación, control y disciplina), estilos de negociación, relaciones de roles y reglas de relación de la familia.

La adaptabilidad se subdivide en familias rígidas, estructuradas, flexibles y caóticas.

3.5.5.4. Tipos de adaptabilidad

Es la habilidad de un sistema marital o familiar para cambiar la estructura de poder; asimismo cambiar las reglas de relación en respuesta a una demanda situacional o de desarrollo. Para que exista un buen sistema de adaptabilidad se requiere un balance entre cambios y estabilidad. El desplazamiento entre alta y baja adaptabilidad determina cuatro tipos de familias (Olson et. al., 1985, pág.12)

a) Familia Rígida.

- Se caracteriza por el liderazgo autoritario, donde existe fuerte control parental.
- La disciplina es estricta, rígida y de aplicación severa.
- Es autocrática.
- Los padres imponen las decisiones.
- Las funciones (roles) están estrictamente definidos.
- Las reglas se hacen cumplir estrictamente, no existiendo la posibilidad de cambiar.

b) *Familia Estructurada*

- Se caracteriza en principio por el liderazgo autoritario, siendo algunas veces igualitario.
- La disciplina rara vez es severa, siendo predecibles las consecuencias.
- Es un tanto democrática.
- Los padres toman las decisiones.
- Las funciones (roles) son estables, pero pueden compartirse.
- Las reglas se hacen cumplir firmemente, pocas son las veces que se cambian.

c) *Familia Flexible*

- Se caracteriza por un liderazgo igualitario que permite cambios.
- La disciplina es algo severa, negociándose las consecuencias.
- Usualmente es democrática y tienen acuerdo en las decisiones.
- Se comparten las funciones (roles).
- Las reglas se hacen cumplir con flexibilidad.
- Algunas reglas pueden cambiar.

d) *Familia Caótica*

- Se caracteriza por un liderazgo limitado e ineficaz.
- La disciplina es muy poco severa, habiendo inconsistencia en sus consecuencias.
- Las decisiones parentales son impulsivas.
- Hay falta de claridad en las funciones (roles) existen alternativas e inversiones en los mismos.
- Hay frecuentes cambios en las reglas que se hacen cumplir inconsistentemente.

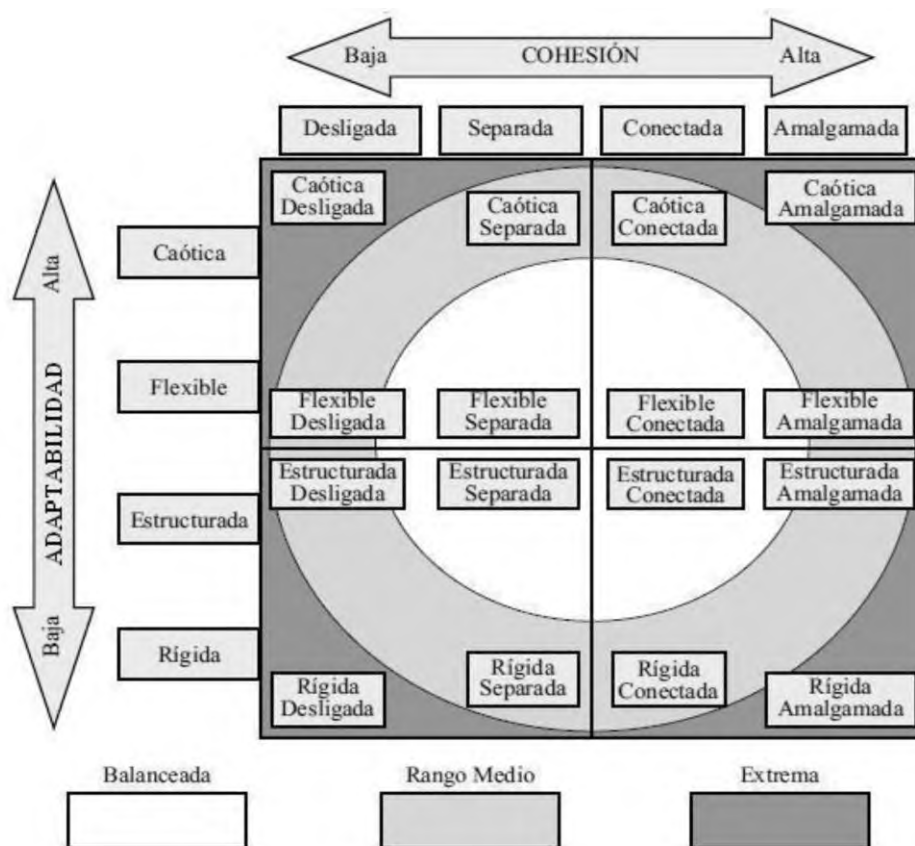
El modelo circunplejo de Olson postula que los niveles de adaptabilidad estructurados y flexibles facilitan el funcionamiento familiar, mientras que los extremos rígidos y caóticos resultan problemáticos para la familia.

3.5.5.5. La comunicación familiar

El tercer parámetro del modelo circunplejo de Olson, es la comunicación familiar, que se considera una dimensión facilitadora para que las familias se desplacen en las dimensiones de cohesión y de adaptabilidad. Las habilidades de comunicación positiva como la empatía, la escucha activa o los comentarios de apoyo permiten a las familias compartir mutuamente sus necesidades y preferencias. La comunicación negativa como dobles mensajes, dobles vínculos y críticas, disminuyen la habilidad de una familia para compartir sus sentimientos. En definitiva, este modelo es dinámico en la medida en que asume que puede operarse distintos cambios a través del tiempo. Las familias pueden desplazarse en cualquier dirección que la situación, el estadio del ciclo familiar o la socialización que sus miembros pueden requerir.

Los tipos de sistemas maritales y familiares, derivan de la combinación de los cuatro niveles de cohesión con los cuatro de adaptabilidad, se obtienen dieciséis tipos de sistemas maritales y familiares. Cuatro de ellos son moderados en las dimensiones de adaptabilidad y cohesión (tipos balanceados), ocho son extremos en una dimensión y moderados en la otra (tipos de rango medio) y cuatro tipos son extremos en ambas (tipos extremos).

MODELO CIRCUMPLEJO: Dieciséis Tipos de Sistemas Familiares



La correlación entre las dimensiones de cohesión y adaptabilidad determina 3 niveles de funcionamiento familiar (Olson 1982, citado por Ferreyra 2003) En el rango balanceado se ubican las familias con óptimo funcionamiento, mientras que en el extremo se ubican las familias no funcionales

3.5.5.6. Familias de tipo Balanceado

Las familias de esta categoría son centrales en ambas dimensiones, y se encuentran al centro del círculo. Hablamos de la familia: flexiblemente separada, flexiblemente conectada, estructuralmente separada y estructuralmente conectada. En los sistemas abiertos los individuos se distinguen por su habilidad para experimentar y balancear los extremos de independencia y dependencia familiar. Tienen la libertad de estar solos o conectados al miembro de la familia que elijan. El funcionamiento es dinámico, por lo que pueden cambiar. La familia es libre de moverse en la dirección que la situación, el ciclo de vida familiar o la

socialización de un miembro de la familia lo requiera. Ese tipo de familia es considerada la más adecuada.

3.5.5.7. Familias de tipo Rango Medio

Las familias de esta categoría son extremas en una sola dimensión. Hablamos de las familias: flexiblemente dispersa, flexiblemente aglutinada, caóticamente separada, caóticamente conectada, estructuralmente dispersa, estructuralmente aglutinada, rígidamente separada y rígidamente conectada. El funcionamiento de estas familias presenta dificultades en una sola dimensión, las cuales pueden ser originadas por momentos de estrés.

3.5.5.8. Familias de tipo Extrema

Las familias de esta categoría, son extremas, tanto en las dimensiones de cohesión como adaptabilidad (ambas dimensiones), por lo que su funcionamiento es menos adecuado. Hablamos de la familia caóticamente dispersa, caóticamente aglutinada, rígidamente dispersa y rígidamente aglutinada. Tienen un funcionamiento menos adecuado. Olson considera varios aspectos:

1. Las familias extremas son una forma exagerada de las de rango medio, ya que pertenecen a un continuo de características que varían en intensidad, calidad y cantidad.
2. Que en “momentos” especiales de la vida familiar un funcionamiento extremo puede ser beneficioso para la estabilidad de los miembros.
3. En muchos casos, el problema de un miembro de la familia o pareja puede caracterizar el funcionamiento familiar como extremo, por ejemplo: si un miembro de la pareja desea el divorcio considerará que la familia tiene funcionamiento extremo.
4. Los grupos extremos pueden funcionar bien por el tiempo que “todos” los miembros de la familia lo deseen así. Esto es importante porque hay grupos culturales que determinan funcionamientos familiares extremos (Tueros, 2004 citado por Ríos 2014, pág. 54).

3.5.6 Funcionamiento familiar en mujeres trabajadoras sexuales

Según el estudio de la UNICEF en los factores que influyen en el trabajo sexual provienen principalmente de la disfuncionalidad familia que afecta gravemente a la población infantil

ya que en esta edad es donde se forman los conceptos, los valores y todo lo necesario para que un individuo confronte la realidad de la vida social

Siendo la familia de origen el pilar de toda persona, la que inculca valores, la que debe ofrecer seguridad, comprensión y orientación necesaria, puede, sin embargo, convertirse en un sistema anómalo donde se cometen agresiones, humillaciones, se dan malos ejemplos y, en muchos casos, se producen violaciones reiterativas a los niños. Así como estas adolescentes provienen de hogares destruidos, conflictivos, donde se pone en práctica una excesiva disciplina o, por el contrario, una exagerada libertad. Influyen también en este fenómeno la estructuración tradicional de la familia y las actitudes represivas en contra la sexualidad femenina. Algunos preceptos religiosos han deformado incluso el sentido humano de la sexualidad en la mujer, transformándolo en algo sucio y pecaminoso. (Sotelo,1991)

El núcleo familiar, constituye un sistema orientado a brindar bienestar, seguridad y desempeño apropiado de conductas básicas para la internalización de los microentornos que lo rodean y de la sociedad en general.

No obstante, y por la influencia de factores individuales y sociales, es usual encontrar en nuestro medio grupos familiares desintegrados o que carecen de condiciones económicas, sociales, morales y culturales apropiadas para brindar los elementos antes mencionados a sus hijos, de tal manera que la estructura interna de la familia se ve afectada y asume características particulares como la disgregación, el aglutinamiento o un estado híbrido.

Dentro del proceso de organización familiar, se encuentran aspectos específicos que afectan su estabilidad e integración y se constituyen en generadores de conflictos y de conductas individual y socialmente inadecuadas, que generan una tensión. Ésta se da por conflictos interpersonales entre los integrantes de la familia, los que obliga a su división, o por la adquisición y desarrollo de conductas específicas, como la agresión y el rechazo.

La búsqueda de culpables frente a la problemática que afronta la familia en un momento dado, es un proceso que lleva a mutuas acusaciones y a respuestas de defensa que deterioran la comunicación y las relaciones, con notorios efectos en los hijos, quienes deben sufrir las consecuencias en su desarrollo psicosocial.

La familia de la mujer trabajadora sexual se caracteriza por la fragilidad del vínculo familiar, donde cada vez la familia es externa a sí misma. Muchos padres, madres e hijos son visitantes

en sus propias casas. La relación con sus padres es frágil, debido a diversos factores como el abandono, el maltrato, el abuso, la violación, lo que genera una carencia afectiva.

La mala comunicación familiar, las necesidades emocionales no satisfechas y el rol no cumplido por parte de los padres es un puntapié para que las mujeres inicien y sigan en el mundo del trabajo sexual. La despreocupación de la familia por el destino de la hija puede iniciarse a edades tempranas, cuando ésta se encuentra aún bajo la tutela de los padres.

El rol de trabajadoras sexual provoca, por una parte, el distanciamiento progresivo o la ruptura afectiva con el grupo de origen y, por otra, un sentimiento de culpabilidad por la transgresión de los valores culturales y familiares. Los padres en raras ocasiones aceptarán la condición de trabajadoras sexual de la hija, excepto cuando colabore económicamente en el sostenimiento del grupo familiar, en este caso no se cuestionará el origen de los ingresos aportados. Muy pocas de las mujeres que han ingresado a la prostitución conservan una relación fluida con su familia de origen. (Ferreira A. 2003)

Pese a las circunstancias de maltrato, violencia, amenazas y opresión a las que se han visto sometidas la mayoría de las trabajadoras sexuales, es digno resaltar que, ante sus propios hijos, ante su hogar, manifiestan sentimientos de amor y protección con momentos de ambivalencia, con altibajos que se traducen en conflictos, sanciones para los hijos, abandono e incluso olvido en casos extremos. No obstante, lo que resalta es que, a pesar de su crisis moral, personal y social, cuando lo desean procuran brindar el máximo de afecto a su familia y, en general, a los hijos suyos.

Es tal este sentimiento de afecto maternal que permite el libre nacimiento de sus hijos, pese a las circunstancias de miseria y abandono que las rodea. Se sabe que proporcionalmente a otros grupos de mujeres, en el propio mundo de la prostitución es bien bajo el porcentaje de ellas que recurre al aborto. Para la mujer prostituida, y a pesar de la prostitución, la maternidad no es una vergüenza social que se tenga que ocultar.

En el caso de los sentimientos que profesan con su familia de origen, tratan de brindarle apoyo; casi la totalidad de las trabajadoras sexuales ayuda económicamente a su familia y en más de la mitad de los casos por lo menos uno de los padres conoce el origen de sus ingresos. Muchas de las trabajadoras sexuales mantienen comunicación mediante llamadas telefónicas o mensajes de texto, ellas envían dinero y víveres; en estos casos la familia no conoce su

situación, pues ellas se encargan de mantener la información de que realizan un trabajo bien remunerado.

“En sus relaciones interpersonales son posesivas, celosas y conflictivas, crean sus propios mecanismos de defensa entre ellas mismas y hacia el medio inmediato y la estructura social en general. Recurren fácilmente a la violencia para defender su territorio o a las personas que consideran les pertenecen, porque son quienes les brindan respaldo” (Anderson, 1993, citado por Ríos Elvia, 2016, pág. 37- 38)

Capítulo IV

DISEÑO METODOLÓGICO

IV. DISEÑO METODOLÓGICO

4.1 Tipificación

El presente trabajo de investigación, corresponde al área de la **Psicología Clínica**, puesto que el objeto de estudio es el individuo. Entendiendo que la psicología clínica se comprende como una *“rama que investiga y aplica los principios de la psicología a la situación única y exclusiva del paciente, para reducir sus tensiones y ayudarlo a funcionar en forma eficaz y con mayor sentido”*. (Goldemberg, 1973, pág. 21)

Con el fin de contribuir a un perfil psicólogo de las trabajadoras sexuales, se realizó un diagnóstico de la personalidad, autoestima, ansiedad y funcionamiento familiar.

Desde otro punto de vista la investigación realizada tiene las siguientes características: es un estudio de tipo **descriptivo** en cuanto se ha seleccionado un grupo de variables relacionadas entre sí, como ser la personalidad, autoestima, ansiedad y funcionamiento familiar a través de las cuales se realizó una descripción del fenómeno de estudio, sin entrar en consideraciones causales ni explicativas. dichas variables son valoradas cuantitativa y posteriormente cualitativamente de manera independiente, logrando una caracterización global del fenómeno de estudio.

Es descriptiva porque refiere a un *“proceso psicológico evaluable que, de acuerdo con lo que sucede recoge información sobre fenómenos observables y sus relaciones en la medida que estos son observables sin agregarle significado; es decir este tipo de investigación solo presenta al fenómeno como lo encuentra”*. (Rodríguez, 1991, pág.13)

Por otro lado, el tratamiento de los resultados obtenidos fue realizados desde un enfoque cuantitativo porque se estudió los hechos de forma más objetivamente a la vez que fueron elevados a un tratamiento estadístico verificables, para obtener resultados. A partir de ello se logró conocer los elementos sobresalientes concernientes al problema. Asimismo, tuvo un tratamiento desde el punto de vista cualitativo porque consiste en la recolección y el análisis de datos para contestar preguntas de investigación y probar hipótesis establecidas previamente, y confía en la medición numérica, el conteo y frecuentemente el uso de estadística para establecer con exactitud patrones de comportamiento en una población.

Asimismo, el presente estudio abarca una investigación de corte **transversal**, es un estudio estadístico y demográfico, que mide la prevalencia de la exposición en una muestra poblacional en un solo momento temporal; es decir permite estimar la magnitud y distribución de una característica en un momento dado y porque no existe continuidad en el eje del tiempo. El objetivo de un estudio transversal es conocer todos los casos de personas con una cierta afección en un momento dado, sin importar por cuanto tiempo mantendrán esta característica ni tampoco cuándo la adquirieron. (Hernandez, 2003)

4.2 Población y Muestra

4.2.1 Población

La población estuvo constituida por todas las trabajadoras sexuales de los lenocinios registrados en el Servicio Departamental de Salud (SEDES) de la ciudad de Tarija. El número de trabajadoras sexuales registradas, alcanzan aproximadamente a 140 mujeres, (datos proporcionados por la responsable de asesoría psicológica del programa VHSIDA Luisa Gonzales, en entrevista realizada en fecha 16 de noviembre del 2019)

Cuadro 1. Composición de la Población

Lenocinio	Frecuencia
Cesar Palace	18
Caribe Show	20
Chicas de Oro	22
Las Vegas	22
Sarao	25
Play boy	20
La sirenita	13
Total	140

4.2.2. Muestra

Se procedió a la selección de cada una de las unidades de estudio de acuerdo a la predisposición de los administradores o dueños de los diferentes lenocinios; de los siete locales registrados, solamente tres demostraron interés en colaborar, la muestra estuvo compuesta por 60 Trabajadoras Sexuales.

La muestra corresponde a una muestra no aleatoria de **tipo intencional** debido a que *“el investigador selecciona elementos particulares a partir de una población que proporcionará información sobre el elemento de interés y son escogidos en base a criterios o juicios, preestablecidos por el investigador”* (Parra, 2003, pág. 27)

Se realizó este tipo de muestreo debido al difícil acceso a este grupo poblacional puesto que las mujeres que ejercen el trabajo sexual sienten miedo y desconfianza ante aquellas personas que quieren conocer esa parte de su vida que ellas se empeñan en esconder. Su mayor miedo es que se conozca su identidad y se sepa la actividad que realizan.

La población fue determinada de este modo bajo los siguientes criterios de selección.

- a) Edades comprendidas entre 19 a 50 años.
- b) Sexo femenino.
- c) Trabajadoras sexuales registradas en el Servicio Departamental de Salud de Tarija
- d) Mujeres trabajadoras sexuales que residen en la ciudad de Tarija

4.3 Métodos, Técnicas e Instrumentos

- **Métodos teóricos.** - Se optó por utilizar los métodos de **análisis y síntesis** para realizar el estudio y revisión bibliográfica, a partir de la descomposición del objeto de estudio en cada una de sus partes, de manera que permita un análisis individual y profundo para luego integrar dichas partes y obtener una síntesis general del objeto de estudio
- **Métodos empíricos.** - Son todos aquellos que se utilizaron principalmente para la recolección de información a través de la aplicación de los diferentes instrumentos, lo que permitió obtener una base de datos acerca del objeto de estudio.

- **Métodos estadísticos**, fue utilizado en el momento de realizar la tabulación de datos, se construyó matrices, generando cuadros y gráficos pertinentes a través del uso del programa SPSS así mismo, se puede tipificar al estudio como cuantitativo, pues todos los instrumentos que se emplearon son de naturaleza numérica, puesto que han sido validados, a través de la estadística inferencial; se emplean preguntas cerradas y los baremos han sido contruidos en base a las medias poblacionales. Asimismo, los resultados serán presentados empleando la estadística descriptiva, cuya aceptación o rechazo de las hipótesis se basará en criterios proporcionales.

4.3.1. Técnicas

Se optó por utilizar las técnicas de las escalas o inventarios de evaluación diagnóstica. Todos los test estandarizados que se emplearon en la presente investigación, son de naturaleza psicométrica, es decir, emplean escalas estructurales, objetivas y sus resultados se procesaron de manera estadística

El test psicométrico” Es un procedimiento estandarizado compuesto por ítems seleccionados y organizados, concebidos para provocar en el individuo ciertas reacciones registrables; reacciones de toda naturaleza en cuanto a su complejidad, duración, forma, expresión y significado” (Aliaga, 1973)

Para una mejor comprensión, los métodos, técnicas e instrumentos se esquematizan en el siguiente cuadro.

Cuadro 2. Resumen de los Métodos, Técnicas e Instrumentos

VARIABLES	MÉTODOS	TÉCNICAS	INSTRUMENTOS
PERSONALIDAD	Test psicológicos	Test psicométricos	Inventario 16PF
AUTOESTIMA	Test psicológicos	Test psicométricos	Inventario de Coopersmith
ANSIEDAD	Test psicológicos	Test psicométricos	Escala de Rojas
FUNCIONAMIENTO FAMILIAR	Test psicológicos	Test psicométricos	Escala de funcionamiento familia FACE III

4.3.2. Instrumentos

➤ *Inventario de los 16 Factores de Personalidad 16PF*

a) Autor: Raymond Cattell

b) Objetivo del test: se trata de un cuestionario que identifica los rasgos de personalidad a poblaciones a partir de 16 años con baremos conjuntos y separados para hombres y mujeres. Se requiere una capacidad lectora de nivel de enseñanza primaria o nivel de 2°

c) Dimensiones: 16 escalas primarias: Adaptabilidad, Razonamiento, Estabilidad, Dominancia, Animación, Atención a las normas, Atrevimiento, Sensibilidad, Vigilancia, Abstracción, Privacidad, Aprensión, Apertura al cambio, Autosuficiencia, Perfeccionismo y Tensión

d) Escala: Cada uno de los diferentes factores se expresa en una escala de 1 a 10 y se agrupa en tres categorías: Altos, medios y bajos la interpretación general se realizará ubicando los 3 puntajes más representativos. Para la calificación de las respuestas dadas del sujeto se puntúa con 1 a 2 d de acuerdo a la clave de valoración cada factor tiene un puntaje; dichos puntajes se anotan en la hoja de respuestas en los casilleros correspondiente a cada uno de los factores para determinar los niveles se realiza la interpretación de los resultados en sus dos polos en su nivel bajo están los puntajes 1,2,3 en el medio 4,5,6 y en el alto de 7,8,9 por ultimo de establecer el perfil personal informe gráfico y se realiza la interpretación de los resultados a partir de la significación de los niveles altos y los niveles bajos en cada uno de los factores..

e) Donde fue creado y estandarizado: el 16 PF es una prueba creada por Cattell y colaboradores sobre la base del léxico de rasgos de Allport y Odberd. El desarrollo de este cuestionario fue iniciado en la Universidad de Illinois en los años cuarenta concretamente a partir de 1943, el objetivo era construir un instrumento que midiera las dimensiones fundamentales de la personalidad del adulto. El primer problema fue encontrar un conjunto de categorías descriptivas suficientemente amplias para marcar las variaciones de la personalidad, la prueba identifica 16 rasgos o factores primarios de la conducta para explicar el espectro total de la personalidad. Adicionalmente, a

través de la combinación de escala primarias en conglomerados, se lograron identificar cinco factores de segundo orden o dimensiones globales: extraversión, ansiedad, dureza, independencia y autocontrol.

Según la revisión de literatura, el 16 PF, es el resultado de más de 40 años de investigación empírica por el psicólogo Raymond B. Cattell, quien estableció 16 rasgos básicos de la personalidad, mediante análisis factorial. La prueba ha sido validada y revisada, y actualmente existen varias formas (A, B, C, D y E) que facilitan la aplicabilidad de la prueba a los diferentes intereses específicos de quien la utiliza. El desarrollo del 16 PF se inicia con la reducción y eliminación de los sinónimos realizados por Cattell. Comenzando con 4504 rasgos de personalidad encontrados en el lenguaje inglés, logro disminuir la cantidad en 171 términos que abarcan todo lo cubierto por la lista original. Pero sigue la labor con la ayuda de las Naciones Unidas y un grupo de estudiantes universitarios que se dio a la tarea de evaluar una suspensión de compañeros basándose en estos 171 términos.

Al realizar más investigaciones, analizando factorialmente estas 36 dimensiones, Cattell logra reducir la personalidad a 16 dimensiones o factores básicos. Basándose en estas dimensiones, Cattell desarrolla la primera versión del 16 PF en el año 1949.

La prueba mide la personalidad humana que eran funcionalmente independiente y sin significado psicológico específico, al derivarse directamente de una teoría general de personalidad, la teoría de sistemas basados en la estructura de Cattell. La normalización de la prueba se condujo de una manera reflexiva, se tomaron en consideración varios aspectos de importancia.

a) **Confiabilidad y validez**

La confiabilidad equivale al siguiente hecho: la primera medida es una cuestión de consistencia: si probamos a la misma persona varias veces, esperaríamos obtener resultados similares cada vez, la confiabilidad mide cuando cambian los resultados de perfil de una prueba a otra, es decir comparando el test con el re test. Las diferentes pruebas de confiabilidad efectuadas con el 16 PF arrojan resultados elevados ya que al tratarse de un cuestionario que no posee preguntas correctas e incorrectas, el grado de consistencia de la respuesta en dos o más oportunidades es elevada.

La validez de un test está relacionada con el grado de cumplimiento de los propósitos plateados por el propio es decir ¿Mide el test lo que quiere medir? esta duda se absuelve comparando el test en cuestión con otros instrumentos que han demostrado tener éxito en la mediación del rasgo que se pretende valorar. Las diferentes técnicas de creación de perfiles miden diferentes factores por lo que no esperaríamos encontrar coincidencias exactas en la comparación. Sin embargo, se ven las correlaciones entre los factores en los sistemas para establecer si los factores en una prueba demuestran una relación estadística consistente con los de la otra. El test 16 PF ha arrojado una elevada correlación con los test clásicos de personalidad, las normalizaciones para las diversas formas de la prueba en si llevaron a cabo concentraciones más de 15 000 sujetos; que componían una muestra representativa de áreas geográficas, edad, ingresos, densidad poblacional y raza, de acuerdo del censo estado estadounidense.

h) Descripción de los Materiales

El cuestionario consta de 187 ítems que examina 16 factores bipolares de la personalidad que pasamos a describir.

Factor A	Sizotimia	Afecotimia
Factor B	Inteligencia baja	Inteligencia alta
Factor C	Poca fuerza del yo	Mucha fuerza del yo
Factor E	Sumisión	Dominancia
Factor F	Desurgencia	Urgencia
Factor G	Poca fuerza del	Mucha fuerza del
Factor H	súper yo	Súper yo
Factor I	Timidez	Audacia
Factor L	Dureza	Ternura
Factor M	Confiable	Suspica
Factor N	Practicidad	Imaginatividad
Factor O	Sencillez	Astucia
Factor QI	Seguridad	Inseguridad
Factor QII	Conservadurismo	Radicalismo
Factor QIII	Adhesión al grupo	Autosuficiente
Factor QIV	Baja integración	Mucho control
	Poca atención	

i) Forma de puntuar: Una vez que se cuenta con la hoja de respuestas completamente llena, el evaluador debe obtener la Puntuación Bruta para cada uno de los 16 factores que explora el cuestionario. Con dichos valores, se atiende el baremo que corresponda a determinada población, de acuerdo al género del evaluado, se obtienen los valores estándar. Con ellos se procede a la representación gráfica de los estándares y a la interpretación respectiva.

La suma de estos valores, para cada dimensión o factor, se denomina Puntuación Bruta (PB). Dicha suma se anota en el lado derecho de la hoja de respuesta. se muestra una fracción de una plantilla. En la parte superior, al evaluado se le asignan 2 puntos (1+1) para el factor que se está contabilizando arriba. Para el factor

inferior, sólo se toma en cuenta un punto, de acuerdo a las marcas.

j) Factores primarios

En el reverso de la hoja de respuestas se encuentra el Perfil del cuestionario. En este se presenta una tabla, con las letras que corresponden a cada factor, para anotar las puntuaciones brutas obtenidas por el evaluado en cada una de ellas. Para obtener el valor estándar debe acudir a la tabla que corresponda al tipo de población al que pertenece el evaluado, de acuerdo a su género. Con base a los valores de estándar o estándares, se traza la gráfica del Perfil tomando en cuenta que el valor menor (1) es el punto extremo del lado izquierdo y el valor máximo (10) es el punto extremo contrario, como se muestra en la ilustración.

➤ ***Inventario de Autoestima***

a) Autor: Stanley Coopersmith

b) Objetivo del Test: es la evaluación de actitudes hacia uno mismo (autoestima), mediante la valoración de estas tres áreas:

- 1.-Área de sí mismo General
- 2.-Área Social
- 3.-Familiar

c) Tiempo de aplicación: Aproximadamente 30 minutos

d) Donde fue creado y estandarizado el Test

El nombre original es Self Esteem Inventory (SEI) el inventario de autoestima versión adulto corresponde a un instrumento de medición cuantitativa de la autoestima. Éste fue creado en (1967) y presentado originalmente por Stanley Copersimth. Se hizo una adaptación del instrumento para Chile que fue luego probada en una muestra de más de 1300 estudiantes de 1° y 2° año de Enseñanza Media, representativa para la comuna de Concepción.

Sobre la base de los resultados obtenidos, se elaboraron luego normas de puntaje T para cada

una de las escalas del Inventario y se hicieron los estudios de confiabilidad y validez.

e) Procedimiento de aplicación

La prueba se encuentra diseñada para medir las actitudes valorativas a partir de los 16 años de edad. Los ítems se pueden responder de acuerdo a si el sujeto se identifica o no con cada afirmación en términos los 25 ítems del inventario generan un puntaje total, así como puntajes separados.

La administración puede ser llevada en forma individual o grupal tiene un tiempo aproximado de 20 minutos. El puntaje máximo es de 100 puntos cada respuesta vale 1 punto, asimismo un puntaje total de autoestima que resulta de la suma de totales de las sub escalas multiplicadas por 4.

f) Validez y confiabilidad

El Inventario de autoestima de Coopersmith, forma escolar, ha sido traducido y validado en nuestro medio, en primer lugar por María Isabel Panizo (1985) en el estudio realizado sobre autoestima y Rendimiento Escolar con niños de 5° y 6° grado de primaria; de edades entre 10 y 11 años, de sectores socioeconómicos alto y bajo (estudio comparativo); y posteriormente, en 1989 María Graciela Cardó, en su investigación sobre Enuresis y Autoestima en el niño, y aceptación y rechazo de la madre según la percepción del niño, con niños de 8, 9 y 10 años de edad, de un sector socio económico bajo. Ambas investigaciones se llevaron a cabo en Lima.

g) Material:

- Cuadernillo de aplicación
- Normas de aplicación
- Protocolo de registro

h) Forma de Puntuar:

El puntaje máximo es de 100 puntos y el de la Escala de mentiras invalida la prueba si es un puntaje superior a cuatro (4). La calificación es un procedimiento directo, el sujeto debe responder de acuerdo a la identificación que se tenga o no con la afirmación en

términos de Verdadero (Tal como a mí) o Falso (No como a mí). Cada respuesta vale un punto, asimismo un puntaje total de autoestima que resulta de la suma de los totales de las subescalas y multiplicando éste por dos (2) Los puntajes del Test se obtiene haciendo uso de la clave de respuestas se procede a la calificación (Josué Test ha elaborado una plantilla y protocolo para ser utilizado en la calificación individual o grupal).

El puntaje se obtiene sumando el número de ítem respondido en forma correcta (de acuerdo a la clave, siendo al final el puntaje máximo 100 sin incluir el puntaje de la Escala de mentiras que son 8, Un puntaje superior en la escala de mentiras indicaría que el sujeto ha respondido de manera defensiva, o bien ha podido comprender la intención del inventario y ha tratado de responder positivamente a todos los ítems, criterios que llevan a invalidar el Inventario.

1) Categorías: los intervalos para cada categoría de autoestima son:

De 0 a 24 Nivel de Autoestima baja

25 a 49 Nivel de Autoestima medio baja

50 a 74 Nivel de Autoestima media

75 100 nivel de Autoestima alta

➤ ***Cuestionario de Ansiedad***

a) Autor: Enrique Rojas

b) Objetivo de Test: evaluar los componentes cognitivos, conductual, emocional, asertivo, físico y síntomas característicos de la ansiedad

c) Historia y Creación

Enrique Rojas ofrece las claves para entender y aprender a enfocar el tratamiento de una de las principales afecciones contemporáneas: la ansiedad. En un momento en que cualquier análisis de la realidad descansa cada vez más sobre elementos psicológicos, resulta fundamental disponer de las herramientas básicas para afrontar este trastorno directamente relacionado con la reciente transformación de nuestra sociedad; un cambio con sus luces y sus sombras, donde el progreso global, los grandes avances técnicos y la revolución en el ámbito de las comunicaciones —con

el espectacular desarrollo de las redes sociales— conviven con elevados niveles de estrés, una competitividad creciente y exigencias sociales, profesionales y personales con frecuencia inalcanzables.

La enorme difusión de la obra de Enrique Rojas sobre este mismo tema, titulada *La ansiedad*, gran éxito de ventas, aconseja retomar ahora esta cuestión, con un enfoque práctico y una presentación sintética, en un libro dirigido al gran público.

d) Procedimiento de Aplicación

Consiste en hacer un círculo alrededor del asterisco situado en la columna si cuando haya notado este síntoma valorado el grado de su intensidad que es de 1 a 4

1, Banda Normal

2, Intensidad ligera

3, Intensidad mediana

4, Intensidad Grave

5, Intensidad Muy Grave

Si no siente dicho síntoma, se coloca un círculo alrededor del no.

f) Confiabilidad y Validez

La validación de las escalas y cuestionarios supone la posibilidad de efectuar el seguimiento sobre la intensidad de la sintomatología, en pacientes sometidos a tratamiento y/o observación, lo que lo convierte en instrumento imprescindible en la práctica clínica, destaca precisamente la posibilidad de seguimiento, a través de las sucesivas aplicaciones de las pruebas, facilitando el pronóstico y la selección terapéutica. En el establecimiento del diagnóstico, este tipo de pruebas son de gran interés, actuando de manera complementaria, a la entrevista clínica y a la observación del paciente, ayudando a precisar, objetivar y matizar el diagnóstico. Para este fin resultan más útiles los cuestionarios que las escalas.

g) Materiales: manual, escala

h) Forma de Puntuar: El resultado se obtiene sumando el grado de intensidad del 1 a 4 de cada uno de los síntomas posteriormente la suma de éstos se divide por los 5 síntomas del cuestionario, El resultado de este puntaje se verifica en la tabla del de explicación de puntaje obtenido para saber qué tipo de ansiedad presenta la persona.

0-20	Banda Normal
20-30	Ansiedad ligera
30-40	Ansiedad moderada
40-50	Ansiedad Grave
50 +	Ansiedad muy Grave

➤ ***Escala de funcionamiento familia FACE III***

a) Autor: David H Olson

b) Objetivo del test: Evaluar la percepción del funcionamiento familiar en dos parámetros adaptabilidad y la Cohesión Familiar

c) Año de creación del test. - La escala FACE III fue elaborada el año 1985 siendo la tercera revisión de su versión original la escala FACEs II creada el año 1982 por Olson, D.H., Portner, J, y Bell R.Q.

d) Dónde fue creado y estandarizado el Test. - La escala FACE III fue creada en la Universidad de Minnesota, EE.UU.

La escala tuvo varias revisiones en cuanto a validez de constructo y confiabilidad, pero la más importante fue la adaptación al español y estandarizada por Ponce E.R., Gómez f.j., Teran M., Irigoyen A.E., Landgrave s. el año 2002 en el Distrito Federal al sur de la ciudad de México a través de la técnica multivariada de análisis factorial con fines confirmatorios, dado que se buscaba dotar al estudio de rigor metodológico y estadístico.

Otro estudio teórico de la prueba y validación para adaptarla al medio latino se realizó en Colombia (1987), dicho estudio concluye que han encontrado entre ambas

nacionalidades (colombianas y norteamericanas) varias similitudes como: edad, nivel socioeconómico, nivel educativo, ocupación y similitud en relación a la percepción acerca del funcionamiento familiar. Los resultados, según el estudio, han demostrado que el porcentaje de familias es similar entre las dos culturas comparadas.

Otro estudio donde se analizó la validez de constructo y confiabilidad del instrumento fue en 2014, en Lima – Perú. Para hallar la confiabilidad de los instrumentos se empleó el coeficiente de Alpha de Cronbach. Respecto a la validez se hizo uso de la r de Pearson obteniendo el siguiente resultado

Análisis de Confiabilidad

Consistencia interna	Cohesión (r = 0.77)
	Adaptabilidad (r = 0.62)
	Total (r = 0.68)
Test-retest	Faces III (4-5 semanas)
	0.83 para cohesión
	0.80 para adaptabilidad

Análisis de Validez (r de Pearson)

De presentación	Muy buena
De contenido	Muy buena
Correlación entre escalas	Cohesión y adaptabilidad (r=0.03)
Correlación con deseabilidad social: DS y Adaptabilidad (r = 0.00) DS y cohesión (r = 0.39)	
Validez concurrente	: No hay evidencias

f) Confiabilidad y Validez

FACES III en español (México) es fiable (70% con el índice alfa de Cronbach) y válido. Sin embargo, se encontraron cuatro limitaciones que deben ser analizadas y evaluadas en la planeación de futuros estudios.

g) Material: Este instrumento emplea un cuadernillo que consta de 20 ítems, donde la distribución interna es, 10 ítems corresponden a la cohesión (ítems 1, 3, 5, 7, 9, 11, 13, 15, 17, 19) y 10 ítems a la adaptabilidad (2, 4, 6, 8, 10, 12, 14, 16, 18, 20). Teniendo un tiempo de aplicación de 15 a 20 minutos

h) Composición de la Escala

El FACES III, consta de 2 partes con 20 ítems cada una, las cuales deberán ser puntuadas a través de una escala de Likert, con un rango de 1 a 5 puntos desde una visión cuantitativa y de una forma cualitativa contempla los parámetros: casi siempre, muchas veces, a veces sí y a veces no, pocas veces, casi nunca. Su primera parte se encuentra constituida por 20 ítems, destinados a valorar el nivel de cohesión (10 ítems) y adaptabilidad (10 ítems) de la familia de acuerdo a la percepción del sujeto en ese momento de una forma real. Su segunda parte se encuentra constituida por los mismos 20 ítems de la primera parte que reflejarán la adaptabilidad y la cohesión familiar, pero desde una visión idealista del sujeto, es decir lo que a éste le gustaría que fuese su familia.

i) Forma de puntuar. - El instrumento se aplica tanto de manera individual o colectiva. Se entrega a cada sujeto un cuadernillo con 20 ítems representados a modo de frases afirmativas donde el evaluado deberá anotar la opción de respuesta que más se adecúe a la percepción que tiene sobre su familia, teniendo como opciones de respuesta:

1. Casi nunca
2. De vez en cuando
3. A veces
4. Muchas veces
5. Casi siempre

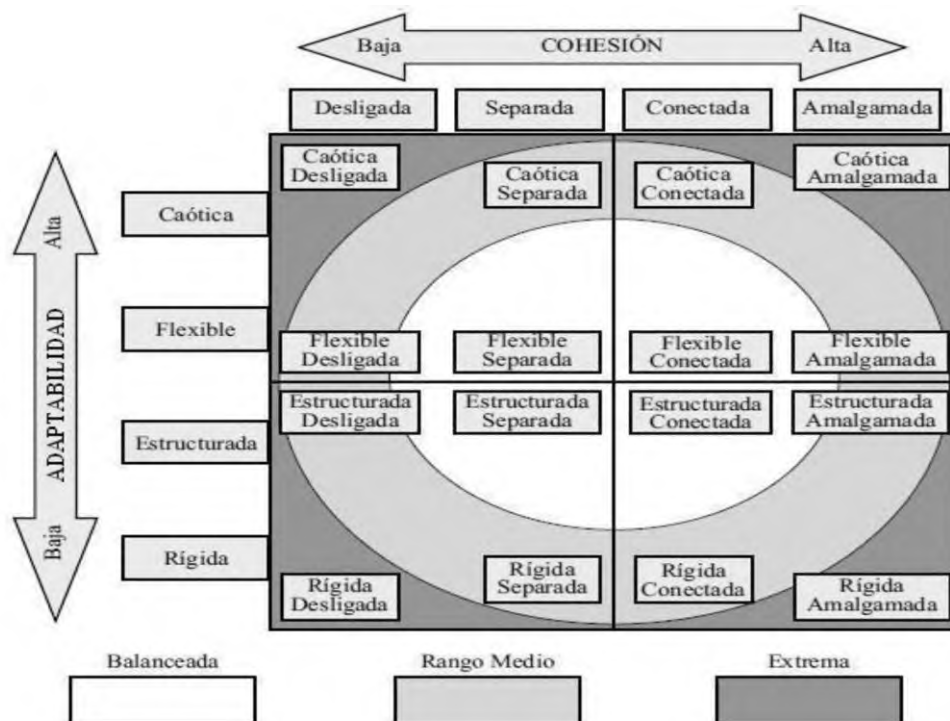
La corrección es la suma simple del valor atribuido a cada ítem: Casi nunca (1), De vez en cuando (2), A veces (3), Muchas veces (4) y Casi siempre (5). Los ítems impares evalúan cohesión, los pares, adaptabilidad. El puntaje directo se convierte en tipos de cohesión y adaptabilidad, tal como se observa en la tabla:

Puntuaciones

Cohesión		Adaptabilidad	
Aglutinada (<i>Muy alto</i>)	46-50	Caótica (<i>Muy alto</i>)	29-50
Relacionada (<i>Moderado a alto</i>)	41-45	Flexible (<i>Moderado a alto</i>)	25-28
Semi relacionada (<i>Bajo a moderado</i>)	35-40	Estructurada (<i>Bajo a moderado</i>)	20-24
No relacionada (<i>Muy bajo</i>)	10-34	Rígida (<i>Muy bajo</i>)	10-19

j) **Interpretación.** – En base al modelo Circumplejo de Olson la interacción de las dimensiones de cohesión y adaptabilidad condicionan el funcionamiento familiar. Cada una de estas dimensiones tienen 4 rasgos y su combinación determina tres tipos de funcionamiento familiar.

- Balanceadas (*Familiar funcionales*)
- Rango Medio (*Familias moderadamente Funcionales*)
- Extremas (*Familias no Funcionales*)



4.4. Procedimiento

Las fases por las que atravesó la investigación son las siguientes:

4.4.1. Revisión bibliográfica y contactos con las instituciones y personas vinculadas al estudio corriente psicológica adoptada

Esta fase, consistió en la exploración bibliográfica relacionada con la búsqueda y obtención de información acerca de la investigación, que ayudara a fomentar el trabajo en cuestión.

No se adoptó una corriente psicológica determinada, el estudio asume una posición ecléctica ya que se están empleando diferentes instrumentos, que son complementarios entre sí y no contradictorios.

Así mismo, se estableció contacto con SEDES (Servicio Departamental de Salud), para conseguir datos sobre la población de estudio.

4.4.2. Prueba piloto describir el número de personas e instrumentos que aplicaron.

En esta fase se realizó la Aplicación de los instrumentos mediante la prueba piloto a una muestra reducida (3 casos) que tiene por objetivo, verificar si los instrumentos responden a los objetivos planteados.

4.4.3. Selección de los instrumentos

En esta fase basándonos en la información proporcionada por la prueba piloto, se seleccionó de manera conveniente los instrumentos para el recojo de datos, que permitirán el cumplimiento de los objetivos planteados en el presente trabajo de investigación.

Los instrumentos que se aplicaron, se detallan a continuación;

- a) Inventario de los 16 factores de personalidad 16PF
- b) Inventario de Coopersmith
- c) Escala de Ansiedad,
- d) Modelo Circumplejo Fase III

4.4.4. Selección de muestras de estudio

Se seleccionó una muestra compuesta por 60 Trabajadoras Sexuales pertenecientes a los lenocinios registrados en el Servicio Departamental de Salud (SEDES) de la ciudad de Tarija, considerando un tipo de muestreo no aleatoria de tipo intencional.

4.4.5. Recojo de la información

Inicialmente, se tomó la prueba piloto, a tres trabajadoras sexuales, de acuerdo a los test seleccionados y previa coordinación con el Docente de la materia y autorización del Servicio Departamental de Salud (SEDES). Esta etapa se realizó, para probar el tiempo de aplicación de los instrumentos, determinándose que es factible aplicar los cuatro instrumentos consecutivamente.

Luego se visitó los Lenocinios para obtener la autorización de los administradores de cada local, para poder asistir a los mismos y realizar el recojo de información, pero esta actividad fue cambiada de fecha, debido a que ya se tenía noticias de la pandemia, por lo que se tuvo que realizar en fechas anteriores a lo programado, 4,6 y 9 de marzo del presente año, un lenocinio por día.

Durante la aplicación de los test psicológicos, los sujetos en estudio, demostraron buena predisposición para participar en el acopio de información, en lo que inicialmente se tomó los datos personales de manera individual y se procedió a aplicar los instrumentos.

4.4.6. Procesamiento de la información

Una vez obtenido la información, se procedió a realizar, mediante el programa estadístico, SSPS, la matriz de datos; con los cuales se realizó cuadros con frecuencias, porcentajes y cruce de variables; asimismo se procedió a la elaboración de cuadros comparativos una vez sistematizada la información, se complementó con gráficos, que detallan los resultados alcanzados, para que, posteriormente sean interpretados en base a las teorías expuestas en el marco teórico, que posibilitara a aceptar o rechazar la hipótesis y dar respuesta a la pregunta planteada.

4.4.7. Redacción del informe final

Al momento de concluir la investigación se procedió a la redacción del informe final donde se expuso los datos obtenidos desde un enfoque cuantitativo para su posterior interpretación y análisis; dando lugar al mismo tiempo a análisis de tipo cualitativo.

Capítulo V

**PRESENTACIÓN Y ANÁLISIS DE
RESULTADOS**

V. PRESENTACIÓN Y ANÁLISIS DE LOS RESULTADOS

En este capítulo, se encuentran los resultados obtenidos a través de la aplicación de los diferentes instrumentos que fueron utilizados para poder responder a los objetivos específicos planteados en el presente trabajo de investigación.

Los resultados obtenidos están organizados de la siguiente manera; Inicialmente, se presentan los resultados obtenidos conforme a los objetivos planteados; de esta manera, se hace referencia a los resultados del inventario de personalidad 16PF que permitió determinar las características de la personalidad que presentan las trabajadoras sexuales.

A continuación, se presentan los resultados del Inventario de Coopersmith, para determinar el nivel de autoestima, que así mismo medirá, el auto concepto y la autovaloración que tienen de sí mismas.

Posteriormente, se expondrá los resultados de la Escala de Ansiedad de Rojas, para así establecer, los niveles ansiógenos que les genera el trabajo nocturno.

Finalmente, se presentará la escala FACE III que es el instrumento, que permitió conocer el tipo de funcionamiento familiar de la población objeto de estudio, a partir de la evaluación de sus principales dimensiones como cohesión y adaptabilidad familiar,

Asimismo, se realizó el correspondiente cruce de variables asociando los datos para tener una mayor comprensión de los resultados alcanzados.

Los mismos, serán presentados en cuadros y gráficas, con la correspondiente interpretación y análisis de datos.

5.1. Características Sociodemográficas de las Trabajadoras sexuales

5.1.1. Edad de las Trabajadoras Sexuales

Cuadro N° 3

Edad de las Trabajadoras Sexuales

Grupos Etáreos	Frecuencia	Porcentaje
19 - 26	31	52%
27 - 33	14	23%
34 – 40	9	15%
41 - 50	6	10%
TOTAL	60	100%

Fuente: cuestionario sociodemográfico

elaboración propia

El trabajo sexual, se sustenta sobre la base de considerar el fenómeno de la prostitución como un hecho inevitable, cuya existencia ha de ser aceptada por la sociedad. El estado asume el control de la actividad, regula la edad de trabajo, los espacios públicos y privados, sus horarios y características, identifica y registra la oferta, a través de licencias o de credenciales. Ejerce un sistema de control médico obligatorio, estableciendo mecanismos de vigilancia; a partir del reconocimiento del riesgo de contagio de ITS, se prohíbe y sanciona la prostitución clandestina ejercida al margen del control estatal.

De acuerdo al Instituto Psiquiátrico San Juan de Dios (2019) que realizó una investigación en la ciudad de Cochabamba encontraron que el 80% de las trabajadoras sexuales son una población joven entre 20 y 35 años de edad. La mayor parte de las participantes tienen como lugar de nacimiento el eje troncal de Bolivia; ésto se debe a la mayor demanda de los clientes.

La población de trabajadoras sexuales, que se dedican al trabajo sexual en la ciudad de Tarija, un 52% corresponde al grupo etáreo de 19 a 26 años de edad, es decir, se trata de mujeres jóvenes que se dedican a este trabajo. Las mismas no esperan cumplir su mayoría de edad, para realizar este oficio, razón por lo que señala el Servicio Departamental de Salud Tarija, que cuando se realiza inspección de los Lenocinios (batida), encuentran menores de edad ejerciendo esta actividad.

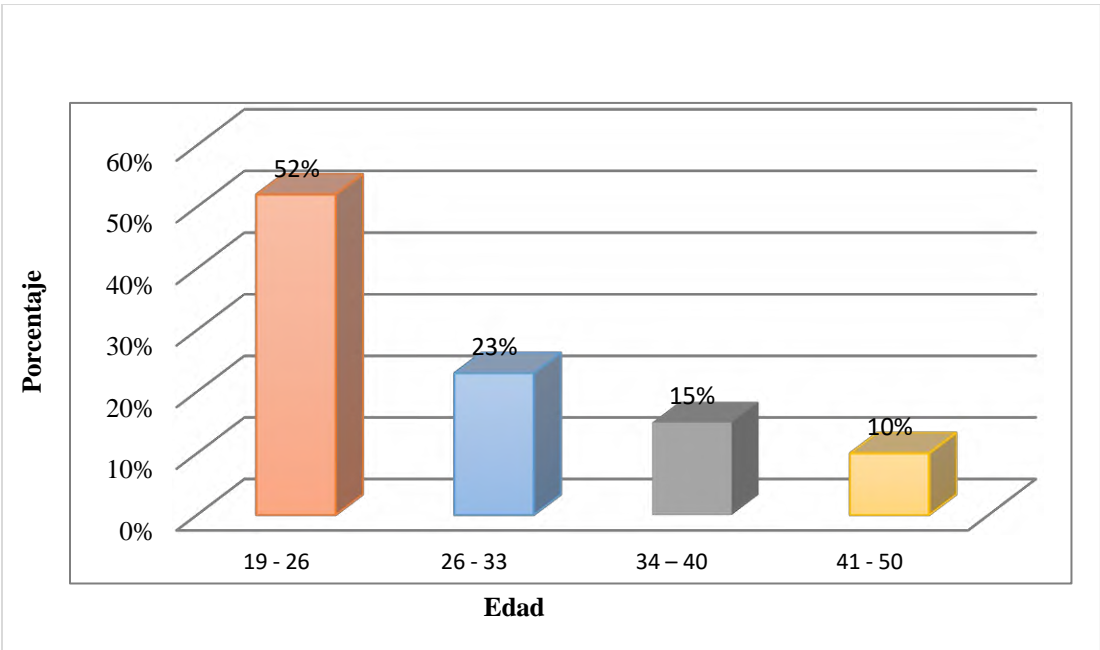
El 23% de las mismas, pertenece a trabajadoras comprendidas entre 26 a 33 años de edad, seguida del 15% correspondiente al grupo de 34 a 40 años; se infiere que muchas de ellas, han iniciado su trabajo cuando cumplieron su mayoría de edad, porque al ser encuestadas, señalaban que son antiguas.

Solamente en un 10%, son mujeres entre 41 a 50 años, las cuales señalan que la edad no es importante para trabajar, ya que tienen muchas veces más clientes que las jóvenes, debido al trato amable que brindan al cliente, señalan que las mujeres de menos edad son muy discriminadoras y eso favorece a que la mayores tengan mayor oportunidad de trabajo.

De acuerdo al análisis expuesto, se puede concluir que existe un predominio dentro del grupo etario comprendido entre 19 a 26 años de edad que representa el 52% de la población total.

Gráfico N° 1

Edad de las Trabajadoras Sexuales



Fuente: cuestionario sociodemográfico

elaboración propia

5.1.2. Estado Civil de las Trabajadoras Sexuales

Cuadro N° 4

Estado Civil de las Trabajadoras Sexuales

Estado Civil	Frecuencia	Porcentaje
Soltera	33	55%
Concubina	24	40%
Casada	3	5%
TOTAL	60	100%

Fuente: cuestionario sociodemográfico

elaboración propia

De acuerdo al total de la población estudiada, aproximadamente el 55% corresponde a mujeres solteras, este dato se correlaciona con la edad que tienen las mismas, se observó que las jóvenes viven en los lenocinios donde prestan servicios, las mismas indican que están solas, refiriéndose a que no tienen familia ni pareja en el lugar, pero si cuentan con familia en otras ciudades.

De acuerdo a una investigación realizada por Ruth Pinedo, (2008) en Bogotá Colombia sobre “Características psicosociales, calidad de vida y necesidades de las personas que ejercen prostitución”, no se logró encontrar un patrón similar en todos los grupos, estando la mayoría de las personas entrevistadas (80.1%) sin pareja (solteras, separadas o viudas). No tener pareja puede ser un factor que facilite la entrada en prostitución, no sólo por la falta de apoyo económico de una pareja, sino también porque al ser solteras tienen más libertad para realizar una actividad económica de este tipo. De hecho, algunas mujeres mencionaron durante la entrevista que dejarían la prostitución si encontrasen una pareja o se casasen, o incluso que si tuvieran pareja no podrían trabajar en esto.

El 40% de la población corresponden a mujeres que viven en concubinato, es decir, son mujeres viviendo en unión libre con una pareja, que puede ser de momento. Muchas señalan que las que cuentan con una pareja son explotadas, porque son controladas y manipuladas, sin embargo, ellas soportan esa situación porque demuestran tener la necesidad de que alguien se preocupe por ellas, aunque de manera agresiva, buscan el contacto con un hombre.

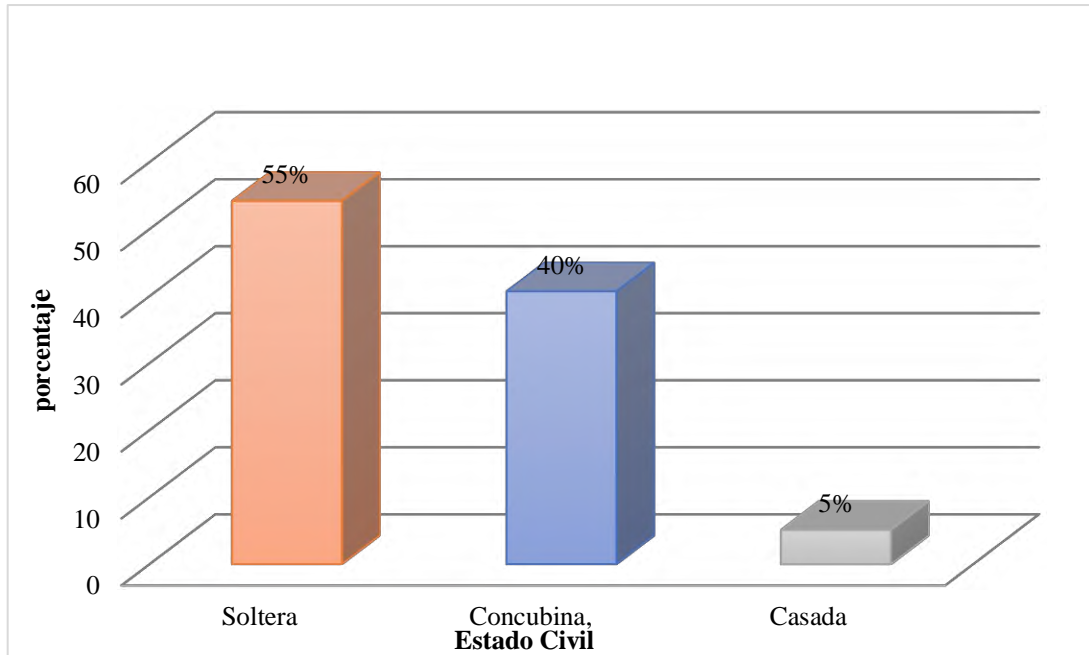
“La persona que no se ha satisfecho del amor de los padres, es decir, que ha tenido carencia afectiva tienden a tener apego y dependencia emocional con su pareja” de acuerdo a (Orihuela, 2014, pág. 25) hay mujeres que están atrapadas en ser niña-mujer, esta descripción corresponde a muchas de las trabajadoras sexuales; la niña-mujer: es pasiva, busca que le resuelvan todo. Es víctima, infantil, necesita a otros para decidir. Suele ser dependiente emocional, gira en torno a su pareja, no pone límites y tampoco sabe decir no. Es complaciente con sus parejas, hace todo por ellos, pero al mismo tiempo quiere ser protegida. Se rodea de personas fuertes que la controlan, dominan y anulan, resolviéndole todo e impidiéndole crecer. Son como niñas, tienen un aspecto jovial, pero no tienen carácter. Generalmente, se sienten vacías, tristes y buscan sufrir de forma inconsciente, se deprimen y pierden el sentido de lo que hacen.

En un porcentaje menor, correspondiente al 5% son casadas, viven con su esposo, pero de la misma manera que la concubina es explotada, porque son quienes deben llevar a su hogar el sustento diario, aparte de recibir maltrato psicológico y a veces físico que no es denunciado, porque tienen temor de que las autoridades judiciales les quiten a sus hijos, por el trabajo que realizan.

De acuerdo al análisis expuesto se puede concluir que existe un predominio de las trabajadoras sexuales solteras con un 55% de la población se infiere que este resultado pueda deberse a que la mayoría de las trabajadoras sexuales opte por no tener un compañero fijo debido a la condición de violencia muy frecuente en este público.

Gráfico 2

Estado Civil de las Trabajadoras Sexuales



Fuente: cuestionario sociodemográfico

elaboración propia

5.1.3 Presentación Objetivo 1

1. Establecer los rasgos de personalidad de las trabajadoras sexuales de los lenocinios de la ciudad de Tarija.

Cuadro N° 5

Características de Personalidad de las Trabajadoras Sexuales

FACTOR		BAJO		MEDIO		ALTO		Total	
		F	%	F	%	F	%	F	%
A	sizotimia –afectomia	36	60%	19	32%	5	8%	60	100%
B	inteligencia baja – inteligencia alta	150	25%	25	42%	20	33%	60	100%
C	poca fuerza del yo – mucha fuerza del yo	43	73%	17	28%	0	0%	60	100%
E	sumisión –dominancia	1	10%	47	78%	12	20%	60	100%
F	des urgencia –urgencia	8	13%	29	48%	24	38%	60	100%
G	poca fuerza súper yo – mucha fuerza súper yo	54	90%	5	8%	1	2%	60	100%
H	timidez –audacia	31	52%	28	46%	1	2%	60	100%
I	dureza –ternura	4	7%	26	43%	30	50%	60	100%
L	confiable – suspicaz	12	20%	39	65%	9	15%	60	100%
M	practicidad – imaginatividad	16	27%	20	33%	24	40%	60	100%
N	sencillez –astucia	6	10%	31	52%	23	38%	60	100%
O	seguridad –inseguridad	2	3%	30	50%	28	47%	60	100%
Q	conservadurismo – radicalismo	15	25%	24	40%	21	35%	60	100%
Q	adhesión al grupo – autosuficiente	20	33%	32	53%	8	14%	60	100%
Q	baja integración – mucho control	41	68%	16	27%	3	5%	60	100%
Q	poca tensión –mucha tensión	7	12%	17	28%	36	60%	60	100%

Fuente: elaboración propia

Dentro de los resultados obtenidos a partir de la aplicación de la escala 16PF para determinar los rasgos de personalidad de las trabajadoras sexuales, no se encontraron factores de

segundo orden que justifiquen sus análisis, así mismo observamos que dentro de los factores de primer orden se puede determinar lo siguiente:

Según la información recopilada se manifiesta que el 90 % de las trabajadoras sexuales de la ciudad de Tarija, manifiestan un nivel bajo de Poca fuerza del super yo, esto hace referencia a la capacidad de autocontrol, decisión y valoración de los demás. Son personas que indican frivolidad, negligencia e inmadurez, es decir, son indiferentes ante el dolor o situación ajena, no se apoyan emocionalmente entre ellas como un grupo social; se muestran despreocupadas con ellas mismas, solo viven el momento, no tienen un proyecto de vida a futuro porque no tienen decisión, no tienen un autocontrol personal en cuanto a su salud y situación de vida.

Haciendo referencia a Freud (1987), *la personalidad adquirida no es al azar, es el resultado de la constitución y la constelación, lo primero es lo que se trae al nacer y lo segundo lo que se adquiere en el entorno, es el resultado de la historia de vida*, en ese sentido, existen testimonios en otras investigaciones (González.L, 1998, pág. 39) hace referencia a la infancia de la niña hoy trabajadora sexual, la cual fue criada en hogares conflictivos, o criada por terceras personas, en la que la carencia afectiva formó los rasgos comunes y característicos de esta población.

Otro de los factores más frecuentes en las trabajadoras sexuales, en un 73% es poca fuerza del yo, es decir, este factor se refiere principalmente a la estabilidad de la persona; pero la trabajadora sexual, en su mayoría no posee esta estabilidad, por el contrario, son personas que reflejan neuroticismo, labilidad y falta de control emocional, se infiere, que estas características se acentúan debido a la actividad que realizan, porque se observa que el consumo de bebidas alcohólicas, tabaco y drogas es habitual en un ambiente de club nocturno.

Otro factor que presenta un alto porcentaje con un 68% está relacionada con la baja integración, esto quiere decir, que no logran un nivel adecuado de adaptación: estas personas reflejan despreocupación, son emocionalmente inestables, es decir, que cuando les sucede algún problema grave no logran superarlo de forma normal, en muchos casos las lleva a desarrollar una profunda pesadumbre y depresión.

También observamos que existe sizotimia con un porcentaje del 60% este *factor valora la expresividad emocional de la persona, tienden a ser más reservados, alejado, críticos*

formales, fríos y distantes, le agrada las cosas materiales y la discusión cuando se exponen puntos de vista diferentes. Seguido también de un 60% de la población que presentan Mucha Tensión como uno de los factores más importantes en su personalidad; este factor se refiere al nivel de ansiedad de las trabajadoras sexuales caracterizado por ser personas irritables, frustradas, impaciente e inestable. Se infiere que estas características son comunes en mujeres que ejercen este oficio.

De acuerdo a una investigación realizada en Colombia “Estilos Psicológicos de Personalidad en un Grupo de Mujeres Adultas Jóvenes Dedicadas a la Prostitución” (Gavina 2007) los estilos psicológicos de personalidad que están presentes en mayor medida en la muestra son: comunicatividad (95,4%), individualismo (86,4%), insatisfacción (86,4%), extraversión (84,1%) y discrepancia (84,1%). Sumados a: control (74,9%), innovación (72,6%), reflexión (68,2), firmeza (65,8%), acomodación (56,8%), sensación (56,8%), modificación (52,2%) y apertura (47,7%).

Finalmente, el 52% de las trabajadoras sexuales presentan Timidez caracterizado por ser personas retraídas, aisladas, cautelosas y prefieren uno o dos amigos íntimos y no muchos. Se infiere, de acuerdo a este resultado, que esta situación puede deberse en muchos casos al oficio que realizan, ya que estas mujeres por lo general prefieren mantener su actividad laboral al margen de su entorno familiar o social, procurando mantenerlo en secreto, debido al rechazo y la fuerte censura por parte de la sociedad, simulando diariamente trabajar en otros oficios situación que las lleva a aislarse del resto de la sociedad.

De acuerdo al análisis expuesto, se puede concluir que el porcentaje más alto es de 90% que pertenecen al factor de poca fuerza del súper yo como unas de las características de personalidad que predomina en las trabajadoras sexuales. Este dato indica que la población objeto de estudio en su mayoría se caracterizan por tener actitudes y conductas caprichosas, irresolutas, inconstantes, frívolas y negligente ante los deberes sociales. Seguido de este dato se encuentra en un porcentaje representativo al factor de personalidad poca fuerza del yo con un 78%, este grupo de mujeres se caracteriza por emocionalmente inmaduras, impulsivas, débil para tolerar las frustraciones, rehúyen a la toma de decisiones, se enojan con facilidad, labilidad y poco control emocional.

Cuadro N° 6

Características de personalidad según la edad de las trabajadoras sexuales

F A C T O R	19 - 26								27 - 33								34 - 40								41 - 50							
	BAJ O		ME DIO		AL TO		Tot al		BAJ O		ME DIO		AL TO		Tot al		BA JO		ME DIO		AL TO		Tot al		BAJ O		ME DIO		AL TO		Tot al	
	F	%	F	%	F	%	F	%	F	%	F	%	F	%	F	%	F	%	F	%	F	%	F	%	F	%	F	%	F	%	F	%
A	18	58	12	39	13	31	31	100	94	64	31	21	22	15	14	10	77	78	22	22	02	00	00	99	13	35	01	17	23	36	10	10
B	69	16	16	52	92	29	31	100	53	36	53	36	42	28	11	10	33	33	22	22	44	45	91	100	11	17	35	61	23	36	10	10
C	25	81	69	19	00	00	31	100	17	11	42	29	00	00	14	10	87	73	32	27	00	00	91	100	32	55	37	61	00	00	61	100
E	00	00	26	84	56	16	31	100	00	00	12	86	24	14	14	10	11	11	44	44	44	44	91	100	00	00	58	83	11	17	61	100
F	73	28	18	58	69	19	31	100	00	00	75	50	75	50	14	10	11	11	42	44	44	44	91	100	00	00	35	50	35	50	61	100
G	27	87	43	13	00	00	31	100	12	86	17	11	74	44	14	10	88	89	00	00	11	11	91	100	61	100	00	00	00	00	61	100
H	15	48	16	52	00	00	31	100	64	43	64	43	24	14	14	10	66	67	33	33	00	00	91	100	35	50	35	50	00	00	61	100
I	13	34	14	45	16	56	31	100	00	00	75	50	75	50	14	10	11	11	42	44	44	44	91	100	11	17	35	50	23	36	10	10
L	69	16	21	68	43	13	31	100	32	21	85	58	32	21	14	10	33	33	56	56	11	11	91	100	00	00	58	83	11	17	61	100
M	73	28	13	42	15	51	31	100	53	36	24	14	75	50	14	10	00	00	44	44	56	56	91	100	11	17	58	83	00	00	61	100
N	56	16	16	52	10	30	31	100	00	00	87	56	64	40	14	10	22	23	44	44	33	33	91	100	00	00	46	67	23	36	10	10
O	13	34	15	48	15	48	31	100	00	00	96	64	53	36	14	10	00	00	66	67	33	33	91	100	00	00	23	36	46	67	61	100
Q1	99	29	16	52	69	19	31	100	32	21	42	29	75	50	14	10	22	22	22	22	56	56	91	100	23	36	23	36	23	36	61	100
Q2	11	35	16	52	43	13	31	100	53	36	75	50	24	14	14	10	22	22	56	56	22	22	91	100	11	17	58	83	00	00	61	100
Q3	21	68	86	26	26	61	31	100	87	56	53	36	17	14	14	10	88	89	11	11	00	00	91	100	46	67	23	36	00	00	61	100
Q4	43	18	86	29	16	52	31	100	24	14	53	36	75	50	14	10	00	00	44	44	56	56	91	100	11	17	46	66	11	17	61	100

Fuente: elaboración propia

Se encuentra a un grupo poblacional que corresponde al resultado del factor de personalidad de Poca fuerza del súper yo, entendiendo este factor como *“la instancia psíquica que vela por el cumplimiento de las reglas morales. Es por eso que el Superyó presiona para realizar grandes sacrificios y esfuerzos con tal de hacer que la personalidad de uno mismo se acerque lo máximo posible a la idea de la perfección y del bien”* (Freud, 1856, pág. 64)

Existe una similitud en los patrones de resultados en todos los grupos etarios expresados en un 89% de edades comprendidas entre 19 a 26 años, en un 86% de edades comprendidas entre 27 a 33 años, de un 87% en edades de 34 a 40 años y en un 100% que corresponde a edades entre 41 a 50 años. Las personas que presentan poca fuerza del súper yo por lo general se caracterizan por ser personas indolentes, frívolas, caprichosas, inconstantes, carentes normas internas de conducta y negligentes en los deberes sociales. Esta similitud en los resultados obtenidos, probablemente, se debe a que las trabajadoras sexuales, independientemente de la edad que tengan, este rasgo de personalidad continúa a lo largo de la situación de su vida.

Por otro lado, los mismos grupos etáreos, que presentan poca fuerza del súper yo, presentan al mismo tiempo sizotimia, *“Este factor valora la expresividad emocional de la persona y el grado en que la persona establece contacto con otros individuos”* (Guerra, M 2016) es decir, el 58% de la población, que se encuentra en edades de 19-26 años, seguido del 64% que pertenecen a las edades de 27-34 y el 78% del grupo etáreo de 35-40 años, finalmente el 50% correspondiente a la edad de 42-50 años, presentan un rasgo de personalidad sizotímico; estas personas se caracterizan por presentar frialdad, rigidez, les gusta trabajar solo o en compañía, le agrada las cosas materiales, son personas precisas y rígida en la manera de hacer las cosas, esta similitud en los resultados presentados puede deberse a que muchas de ellas tienen una historia de vida parecida que las convierte en personas frías, alejadas de su entorno tanto familiar como de amigos, ya que se sienten menos que los demás debido al oficio que realizan.

Asímismo, otro rasgo común, que presentan los grupos etáreos comprendidos, entre 19 a 40 años de edad, que oscila en un porcentaje entre el 71% a 81%, es la poca fuerza del yo, caracterizado por ser personas emocionalmente inmaduras e impulsivas, débiles para tolerar las frustraciones y rehúyen la toma de decisiones, esta similitud en los resultados puede

deberse a las contantes situaciones de estrés a las que se ven expuestas, la forma de sometimiento inherente a su oficio, la frustración, la falta de visión hacia otras oportunidades a futuro; llegan a influir negativamente y debilitan el mecanismo regulador que es la fuerza del yo.

Solamente, el 25% correspondiente a las edades de 41 a 50 años, es decir, menos mujeres de estas edades, manifiestan poca fuerza del yo, este resultado puede ser debido a que muchas de ellas han madurado, es decir, de acuerdo a Pérez Merino (2012). una persona es madura, porque sabe controlar sus ataques de mal genio, siempre acepta las consecuencias de sus actos sin ampararse o justificarse en excusas, ha superado la fase de envidia y celos por los demás. No obstante, no son las únicas señas de identidad que se emplean para considerar que una persona ya goza de madurez. Así también se establece que entre sus virtudes se tienen que encontrar el que escuche de una manera reflexiva y tolerante las opiniones de otras personas, que no busca de modo continuo los defectos en los demás, que no se preocupa de manera innecesaria de las cosas que no puede controlar ni remediar o que no se impacienta de forma ilógica, ya que han adquirido a lo largo de su vida mayor experiencia por lo que tienen una mayor confianza en ellas mismas y son más estables emocionalmente.

En este sentido, una persona puede encargarse de sí misma gracias a un proceso que se inicia en la adolescencia y que continúa hasta la muerte. En cada individuo el proceso se desarrolla de manera diferente. Todos los sujetos, por otro lado, necesitan algún tipo de apoyo o sostén más allá de su madurez. La madurez, por lo tanto, trasciende a un periodo cronológico y se vincula a una actitud y a un estado de la mente. Una persona incluso puede madurar en ciertos aspectos de su personalidad, pero no en otros.

A partir de los resultados también podemos encontrar una similitud muy marcada entre los grupos etáreos, con relación a los puntajes bajos del factor Q3 que reflejan una baja integración, caracterizado por ser personas de un carácter disparejo, no son respetuosas con los demás, son explosivas, auto conflictivas y poco cuidado de reglas sociales, esto significa que existe poca cohesión grupal, dando lugar a rivalismo entre ellas.

Por otro lado, se puede observar una similitud en los resultados entre todos los grupos etáreos representados entre un 43% para el primero, 48% en el segundo, 67% en el tercer grupo y un 50% grupo etáreo de mayor edad. Los datos reflejan que todos los grupos etáreos presenta el

factor de timidez caracterizados por ser personas retraídas, aisladas, cautelosas y prefieren uno o dos amigos íntimos y no muchos.

Finalmente, los resultados expresados en el Cuadro N° 6, hacen referencia que la mayor parte de las trabajadoras sexuales, independientemente de su edad, presentan niveles de mucha Tensión, refiriéndonos a que *“la tensión puede provocar mucho dolor, especialmente si persisten durante un tiempo prolongado. A menudo podemos observar que las tensiones pueden ser tanto psíquicas como física”* (Blanco, 2003, pág. 15) es así, que el 61% de las trabajadoras sexuales comprendidas en edades de 19 a 26 años; el 50 % correspondiente a edad de 27 a 33 años y el 56% de las mujeres entre las edades de 34 a 40 años de edad y solamente el 17% del grupo etáreo de 41 a 50 años, es decir, pocas mujeres comprendidas en esas edades, se caracterizan por ser personas irritables, impacientes, con frecuencia se sienten fatigados, pero son incapaces de mantenerse inactivas, por tanto, inferimos que el porcentaje restante de las mismas tiene tendencia a presentar poca tensión.

De acuerdo a Borja (2001) el agotamiento o cansancio emocional de las trabajadoras sexuales, lo relaciona con la primera fase del síndrome de Burnout, el cual se caracteriza por la pérdida de atractivo, que hace que las mujeres, a pesar de sentirse físicamente inatractivas, se esfuerzan por demostrar lo contrario, el tedio y el disgusto causado por las tareas que son propias del trabajo que se han de realizar, que es, el trasnoche cotidiano, el alto consumo de bebidas alcohólicas, tabaco, drogas y el trato de violencia solapada por ser socialmente permitido, hace que la que la persona pierde el interés y cualquier sentimiento de satisfacción que pueda tener. Esta fase, que señala el autor, se caracteriza por un sentimiento de indefensión como consecuencia de un enfrentamiento activo, pero inefectivo.

La despersonalización, que es descrita *“como el núcleo del síndrome, se considera básicamente como la consecuencia de evitar el aumento de los sentimientos de impotencia, indefensión y desesperanza personal”* (Sierra, 2008, pág. 7). La despersonalización se caracteriza por la falta de interés por las personas, por la frialdad, rigidez (sizotimia) pérdida en la capacidad para establecer relaciones empáticas por la inexistencia de reglas morales y buen trato a los demás (poca fuerza del súper yo) y por ser inmaduras e impulsivas (poca fuerza del yo), sin embargo nuestro estudio, no es referente al síndrome de Burnout, adquiere relevancia, porque que es importante, realizar este estudio, el síndrome de burnout también

llamado "síndrome del trabajador quemado" está relacionado con una respuesta de estrés crónico en el trabajo. Generalmente, se caracteriza por un progresivo agotamiento físico y mental, falta de motivación absoluta, entre otros.

Conforme al análisis del cruce de variables entre la edad de la trabajadora sexual y los rasgos de personalidad, inferimos que presenta una relación ligeramente significativa, donde a mayor edad, mayor capacidad para enfrentar las situaciones de vida y conseguir mayor madurez y estabilidad emocional.

Cuadro N° 7

Características de personalidad según el estado civil de las trabajadoras sexuales

F A C T O R	Soltera								Concubina								Casada									
	BAJO		MEDIO		ALTO		TOT AL		BAJO		MEDIO		ALTO		TOT AL		BAJO		MEDI O		ALT O		TOT AL			
	F	%	F	%	F	%	F	%	F	%	F	%	F	%	F	%	F	%	F	%	F	%	F	%		
A	16	49	12	36	5	15	33	10	18	7	6	25	0	0	24	10	3	10	0	0	0	0	33	10	0	0
B	9	28	12	36	12	36	33	10	5	2	12	50	7	29	24	1	33	2	67	0	0	3	10	0	0	
C	24	73	9	27	0	0	33	10	19	7	5	21	0	0	24	1	33	2	67	0	0	3	10	0	0	
E	0	0	28	85	5	15	33	10	0	0	17	71	7	29	24	1	33	2	67	0	0	3	10	0	0	
F	4	12	19	58	10	30	33	10	3	12	12	50	9	38	24	1	33	1	33	1	33	3	10	0	0	
G	29	88	3	9	1	3	33	10	21	88	2	8	1	4	24	3	10	0	0	0	0	3	10	0	0	
H	12	36	19	58	2	6	33	10	15	62	9	38	0	0	24	3	10	0	0	0	0	3	10	0	0	
I	0	0	13	39	20	61	33	10	3	13	13	54	8	33	24	0	0	2	67	1	33	3	10	0	0	
L	5	15	20	61	8	24	33	10	6	25	17	71	1	4	24	1	33	2	67	0	0	3	10	0	0	
M	12	36	12	36	9	28	33	10	1	4	10	42	13	54	24	0	0	2	67	1	33	3	10	0	0	
N	3	9	19	58	11	33	33	10	4	16	10	42	10	42	24	0	0	3	10	0	0	3	10	0	0	
O	1	3	15	45	17	52	33	10	0	0	14	58	10	42	24	0	0	3	10	0	0	3	10	0	0	
Q 1	10	30	14	43	9	27	33	10	5	21	10	42	9	37	24	1	33	0	0	2	67	3	10	0	0	
Q 2	14	42	14	42	5	16	33	10	5	21	16	67	3	12	24	0	0	3	10	0	0	3	10	0	0	
Q 3	22	67	10	30	1	3	33	10	16	67	6	25	2	8	24	3	10	0	0	0	0	3	10	0	0	
Q 4	7	21	9	27	17	52	33	10	0	0	11	46	13	54	24	0	0	1	33	2	67	3	10	0	0	

Fuente: elaboración propia

Tomando cada grupo de estado civil como total del 100%, se puede observar que el 88% de las personas son solteras, similar porcentaje se encuentran las concubinas y por último las casadas con el 100% de la población en estudio, presentan poca fuerza del súper yo, la cual entendemos como *“la instancia psíquica que vela por el cumplimiento de las reglas morales. Es por eso que el Superyó presiona para realizar grandes sacrificios y esfuerzos con tal de hacer que la personalidad de uno mismo se acerque lo máximo posible a la idea de la perfección y del bien”* (Freud, 1856, pág. 65). Las trabajadoras sexuales solteras presentan características de ser personas frívolas, caprichosas, inconstantes, carentes de normas internas de conducta y negligentes en los deberes sociales, inmaduras y superficiales. Existe similitud con relación a este factor en mujeres concubinas y casadas. Posiblemente este resultado se deba a diferentes factores personales que van más allá del estrato etario que confluyen como aquellos factores de orden personal, como disfunción familiar o la misma situación laboral a la que se ven sometidas.

Otro factor a tomar en consideración en las trabajadoras sexuales, es la poca fuerza del yo caracterizado por ser personas emocionalmente inmaduras e impulsivas, débiles para tolerar las frustraciones, rehúyen en la toma de decisiones, fácilmente se enojan con las cosas y la gente generalmente son insatisfechas y poseedoras de varios síntomas neuróticos. En este factor el 73% de las mujeres son solteras, el 79% viven en concubinato finalmente el 67% son casadas.

Por otro lado el 67% de las trabajadoras sexuales solteras, con el mismo porcentaje de concubinas y el 100% de casadas, presentan una baja integración; estas personas, tienden a ser controladoras y de un carácter disparejo, no son respetuosas con los demás, son explosivas y poco cuidadosas, se infiere que estas características en su mayoría, son frecuentes en las trabajadoras sexuales, porque muchas veces al ambiente en el que se relacionan les genera actitudes negativas, situación que las hace no ser empáticas por su pareja y entorno social.

En cuanto al factor de timidez se puede observar que tanto las solteras, concubinas y casadas presentan este factor caracterizado por ser personas timidez, retraídas, aisladas, cautelosas, fugitivas tienen la tendencia a expresarse con lentitud, prefieren uno a dos amigos íntimos y no muchos y no son capaces de mantenerse en contacto con todo lo que está sucediendo a su alrededor. Se infiere que este resultado puede deberse al oficio que realizan y la

discriminación constante a la que son expuestas no sólo por parte de la policía, ya sea por los abusos de autoridades y extorsiones, sino también por los dueños de los locales, clientes que las humillan y maltratan.

Por último, un factor también frecuente en esta población, es el factor de mucha tensión con un porcentaje del 52% en las solteras, 54% en las concubinas y en un 67% en las casadas caracterizado por ser personas irritables, impacientes, con frecuencia se sienten demasiado fatigadas, pero son incapaces de mantenerse inactivas; este resultado puede deberse a que sienten insatisfacción laboral, si bien, tienen buenos ingresos económicos, no satisface su expectativa de vida, porque desearían percibir el mismo monto de dinero a cambio de un trabajo ya sea diferente o el mismo, pero con clientes no violentos, menos horas laborales, menos consumo de bebidas, tabaco y droga.

En contraste, se encuentra una tendencia en las puntuaciones bajas, dirigidas hacia las mujeres solteras referentes al factor de poca tensión, denotando ser personas serenas, tranquilas, sosegadas, no frustradas y estables. De acuerdo a Bermúdez Pavón y otros, en una investigación realizada en la ciudad de Medellín, Colombia” Estilos Psicológicos de Personalidad en un Grupo de Mujeres Adultas Jóvenes Dedicadas a la Prostitución” descubrieron que, aproximadamente la mitad de las mismas, presentan estilos psicológicos de personalidad con poca tensión, caracterizándose por la excesiva confianza en sí mismas más que en los demás, existe en ellas una muestra clara de haber aprendido *“que el máximo placer y el mínimo dolor se consigue centrándose únicamente en sí mismas”* (Millon,1991) Asimismo, la investigación citada hace referencia a que las trabajadoras sexuales, toman decisiones sin consultar a nadie, pues no perciben la necesidad de recabar opiniones ajenas ni de contar con la aprobación de los demás. Se esfuerzan por superar obstáculos que podrían impedir la actualización del potencial que creen tener y trataran de convertirse en lo que consideran que están destinadas a ser.

De acuerdo a los resultados hallados a partir del cruce de variables de personalidad según la edad de la trabajadora sexual. se puede observar que el 88% de las personas son solteras, similar porcentaje se encuentran las concubinas y por último las casadas con el 100% de la población en estudio, presentan un nivel bajo, con poca fuerza del súper yo, la cual entendemos como *“la instancia psíquica que vela por el cumplimiento de las reglas morales.*

Es por eso que el Superyó presiona para realizar grandes sacrificios y esfuerzos con tal de hacer que la personalidad de uno mismo se acerque lo máximo posible a la idea de la perfección y del bien”

Conforme a lo expuesto, en síntesis, se puede decir que, si bien existe una similitud en los resultados obtenidos con relación al estado civil de las mujeres trabajadoras sexuales, existe a la vez, cierta tendencia hacia las mujeres casadas que está estrechamente relacionada con los puntajes bajos identificados, de los factores de personalidad, como poca fuerza del super yo, poca fuerza del yo, baja integración, mucha tensión. De acuerdo a esta observación se puede decir que las mujeres que llevan una relación de pareja suelen tener puntuaciones bajas en los factores de personalidad y por lo tanto presentan rasgos negativos subyacentes a la personalidad.

5.2 Presentación Objetivo 2

2. Identificar el nivel de autoestima de las trabajadoras sexuales de los lenocinios de la ciudad de Tarija

Cuadro N° 8

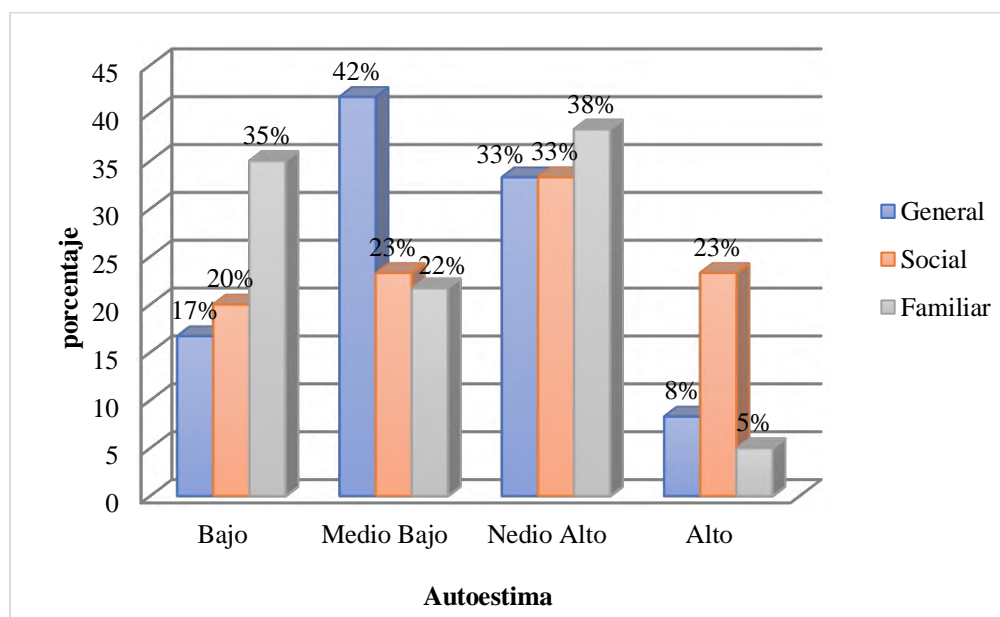
Áreas dimensionales y niveles de autoestima de las trabajadoras sexuales

Nivel Autoestima	General		Social		Familiar	
	F	%	F	%	F	%
Bajo	10	17%	12	20%	21	35%
Medio Bajo	25	42%	14	23%	13	22%
Medio	20	33%	20	33%	23	38%
Alto	5	8%	14	23%	5	5%
Total	60	100	60	100	60	100

Fuente: elaboración propia

Gráfico N°3

Áreas dimensionales y niveles de autoestima de las trabajadoras sexuales



Fuente: elaboración propia

Inicialmente entendemos por autoestima al *”juicio personal de valía que es expresado en las actitudes que el individuo toma hacia sí mismo. Es una experiencia subjetiva que se transmite a los demás por reportes verbales o conductas manifiestos”* (Coopersmith, 1967:5)

Los datos reflejan que el 42% de las trabajadoras sexuales en el área general presentan un nivel de autoestima Medio Baja, es decir que son personas aisladas, depresivas, desanimadas, con baja capacidad de afrontar situaciones desagradables, mayor sensibilidad y temor ante la crítica de los demás. Asimismo, manifiestan conflictos a nivel intrapersonal e interpersonal, tienen dificultades para reconocer sus cualidades y se fijan constantemente en los trabajos de los demás y desvalorizan lo suyo. Se infiere que este resultado puede deberse al oficio que realizan, ya que las trabajadoras sexuales pasan por situaciones constantes de violencia y abuso por parte de los clientes y a veces de los dueños, administradores, sumado del llamado cafiso o pareja a quien le da su ganancia, es por lo que presentan este tipo de autoestima y lo plasman en la forma de relacionarse con los demás

Por otro lado, se puede observar con un 38 % de la población tienen una autoestima media en la Escala Familiar caracterizado por conductas inadecuadas que revelan en su autopercepción y autoconcepto. Entendida como *“la imagen que tenemos de nosotros mismos. Esta imagen se forma a partir de un buen número de variables, pero es particularmente influenciado por nuestras interacciones con las personas importantes en nuestras vidas”* (Romo A., 2008,pág.27). Aunque, sus comportamientos mayormente son adecuados, se muestran perseverantes, entusiastas y tienen la capacidad de reconocer sus propios defectos, pero presentan incertidumbres al momento de actuar o tomar decisiones en las diferentes áreas de su vida, a veces suelen mostrar dependencia a la aceptación de su entorno resultado que puede deberse a que muchas de las trabajadoras sexuales tienen problemas en su entorno familiar ésto afecta en gran manera la autoestima que tienen cada una de ellas.

Por último, se observa con un 33% de las trabajadoras sexuales presentan también un nivel de autoestima medio en la escala Social entendida como *“la valoración que el individuo realiza y con frecuencia mantiene con respecto a sí mismo en relación con sus interacciones sociales ”* (Copersmith 1976 citado por Mónica Valek 2007) que indica del mismo modo que son personas constantes, entusiastas con capacidad de reconocer sus

propios defectos, pero presentan incertidumbres al momento de actuar o tomar decisiones y de relacionarse con el medio social donde está inmerso. Debido posiblemente el trabajo sexual, se relaciona con moralidad, la sociedad pierde constantemente el respeto, incluso la igualdad de trato ya que son vistas como personas de mal vivir y personas a la cual la sociedad la condena civilmente, es por eso que, muchas de ellas prefieren cambiarse de nombre y son registradas por un código en los centros de salud, para evitar el juicio que puedan emitir los demás.

De acuerdo a la investigación de Rodríguez (2018) realizado en Sucre, se obtuvo, resultados similares, la mayoría de mujeres trabajadoras sexuales de la casa de cita “Tres Cabezas” de Chimbote, se ubican en el nivel de autoestima media.

En conformidad al análisis expuesto, se puede concluir que las trabajadoras sexuales presentan un nivel predominante de autoestima “media baja” dentro de la escala de la autoestima general, con un 42%, caracterizada por ser personas aisladas, depresivas, desanimadas, con baja capacidad de afrontar situaciones desagradables, mayor sensibilidad y temor ante la crítica de los demás.

5.4.6-Autoestima según los Datos Generales de las Trabajadoras sexuales

Cuadro N°9

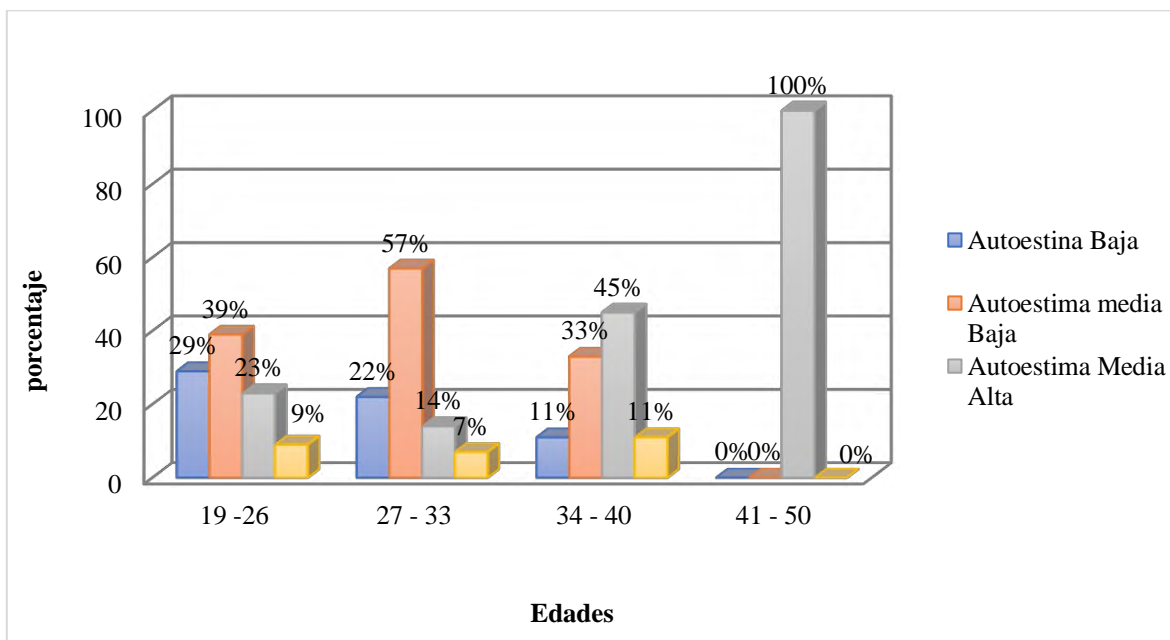
Niveles de autoestima según la edad de las trabajadoras sexuales

Autoestima	Edad									
	19 -26		27 - 33		34 - 40		41 - 50		TOTAL	
	F	%	F	%	F	%	F	%	F	%
Autoestima Baja	9	29%	3	22%	1	11%	0	0%	13	22%
Autoestima Medio Bajo	12	39%	8	57%	3	33%	0	0%	23	38%
Autoestima Media	7	23%	2	14%	4	45%	6	100%	19	32%
Autoestima Alta	3	9%	1	7%	1	11%	0	0%	5	8%
TOTAL	31	100%	14	100%	9	100%	6	100%	60	100%

Fuente: elaboración propia

Gráfico N° 4

Niveles de autoestima según la edad de las trabajadoras sexuales



Fuente: elaboración propia

Con base a los resultados obtenidos se realiza el análisis de cruce de variables entre autoestima y edad, describiremos los porcentajes más relevantes de los mismos. El 39% de las trabajadoras sexuales comprendidas entre 19 a 26 años y el grupo etario entre 27 y 33

años, presentan una autoestima media baja, aquí las personas se muestran con poca capacidad de verse a sí mismas de manera positiva, con baja capacidad de afrontar situaciones desagradables, mayor sensibilidad y temor ante la crítica de los demás. Asimismo, manifiestan conflictos a nivel interpersonal, tienen dificultades para reconocer sus cualidades y se fijan constantemente en los trabajos de los demás y desvalorizan el suyo.

Se infiere que este resultado puede deberse a que cuantos más jóvenes, son más auto conflictivos y disconformes consigo mismas, tienen una percepción negativa de las situaciones de su vida y les afecta emocionalmente e influye en su estabilidad emocional.

Así mismo, las mujeres de este grupo social comprendidas entre 34 a 40 años de edad, con un 45%, desarrollaron una autoestima media de igual manera las mujeres de 41 a 50 años, este nivel de autoestima está caracterizado por presentar conductas inadecuadas que revelan problemas en su autopercepción y auto concepto. Aunque, sus comportamientos mayormente son adecuados, se muestran perseverantes, entusiastas y tienen la capacidad de reconocer sus propios defectos, pero presentan incertidumbres al momento de actuar o tomar decisiones en las diferentes áreas de su vida, a veces suelen mostrar dependencia a la aceptación de su entorno.

Analizando otros estudios con relación al tema, Silva (2010) hace referencia a una investigación realizada en la universidad de Berna en Alemania, señala: *“la autoestima no solo va creciendo, sino que se sigue formando, siendo la llegada a la edad adulta la etapa en la que también se determina qué cosas pueden afectar o no a nuestra valoración propia. Desde los 30 hasta los 60 la autoestima aumenta, alcanzando su punto álgido”*

Podríamos decir entonces que a mayor edad existe un mejor nivel de autoestima ya que las mujeres que tienen mayor edad, están de alguna manera acostumbradas o saben manejar diferentes situaciones que les producen estrés o preocupación, mostrando cierto grado de desensibilización. La mayoría de estas mujeres tienen familias ya estables, pero aún ejercen el trabajo sexual. Muchas de ellas *“lleva una vida de madre y de casa, pero en el que también tiene una vida paralela, haciendo del sexo su oficio.”* Vargas (2019,2 de mayo) *Periódico Verdad con Tinta,*

Cuadro N° 10

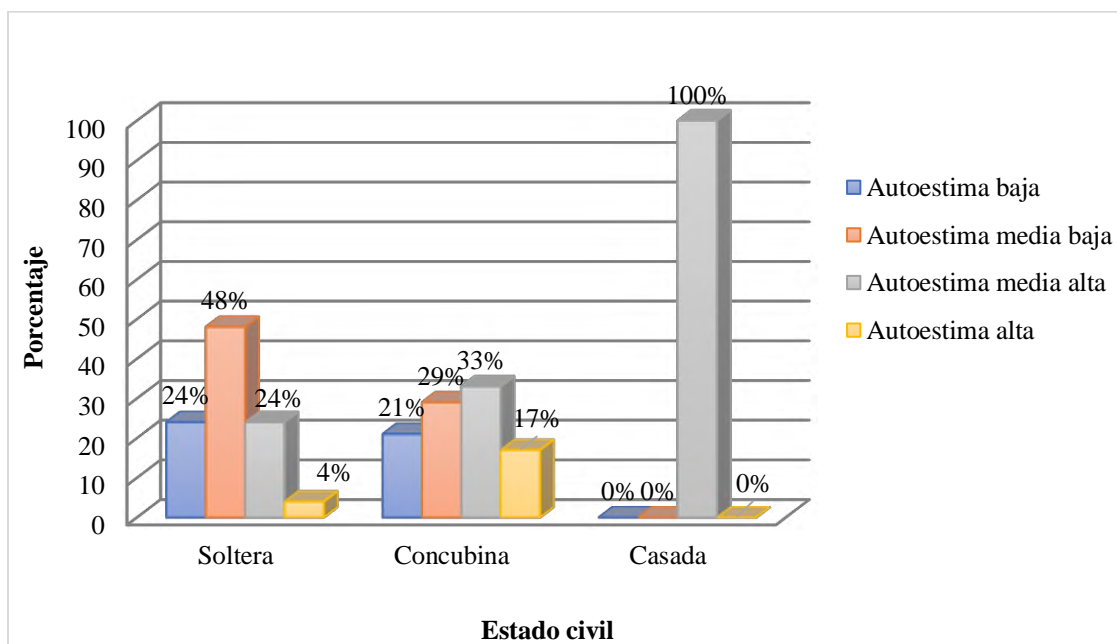
Autoestima según el Estado Civil de las Trabajadoras Sexuales

Autoestima	Estado Civil							
	Solteras		Concubinas		Casadas		Total	
	F	%	F	%	F	%	F	%
Autoestima Baja	8	24%	5	21%	0	0%	13	22%
Autoestima Media Baja	16	48%	7	29%	0	0%	23	38%
Autoestima Media	8	24%	8	33%	3	100%	19	32%
Autoestima Alta	1	4%	4	17%	0	0%	5	8%
TOTAL	33	100%	24	100%	3	100%	60	100%

Fuente: elaboración propia

Gráfico N°5

Autoestima según el Estado Civil de las Trabajadoras Sexuales



Fuente: elaboración propia

Los resultados obtenidos a través del cruce de variables entre niveles de autoestima y el estado civil de las trabajadoras sexuales reflejan lo siguiente.

Según (Rice, 2000, pág. 43) *“el nivel de autoestima puede variar en función de circunstancias como el entorno, la educación, la clase social, los reconocimientos públicos o la compañía. Además, las experiencias que vamos sumando a lo largo de nuestra vida y ayudan a dar forma a nuestra personalidad son también modificadores del valor que nos damos a nosotros mismos”*. Es así, que las mujeres es situación de trabajadoras sexuales, entre el cruce de variables de autoestima y estado civil, presentan los siguientes resultados:

De acuerdo a los datos alcanzados, el 48% de las mujeres solteras, presentan una autoestima media baja, ésto significa que existe cierta semejanza con los individuos que tienen una autoestima Baja, aquí las personas se muestran inadecuadas, depresivas, desmotivadas, con baja capacidad de afrontar situaciones desagradables, mayor sensibilidad y temor al rechazo social de las personas. Asimismo, manifiestan conflictos a nivel intrapersonal e interpersonal, tienen dificultades para reconocer sus cualidades y potencialidades, se infiere que este resultado puede deberse que, al sentirse sin una pareja estable, se sienten inadecuadas, inestables consigo mismo y con el grupo social en el que se encuentran. Sin embargo, por el tipo de trabajo que realizan, deben demostrar tener una estabilidad emocional para atender a los clientes y realizar su trabajo.

Estos resultados son parcialmente similares a lo realizado por Ceballos, Arévalo, Hernández y (Suarez ,2009) en tanto que sus estudios se realizaron con mujeres trabajadoras sexuales de las ciudades de Santa Marta y Riohacha en Colombia De la población estudiada hallamos, que, según el estado civil, la mayoría de trabajadoras sexuales son solteras y poseen un nivel de autoestima bajo, es decir que tienen miedo al éxito, habilidades sociales inadecuadas y relaciones sociales problemáticas.

Contrario a la situación de las solteras, la mujer concubina en un 33% tiene autoestima Media, es decir su comportamiento es mayormente adecuado, se muestran perseverantes, entusiastas y tienen la capacidad de reconocer sus propios defectos, pero presentan incertidumbres al momento de actuar o tomar decisiones en las diferentes áreas de su vida, a veces suelen mostrar dependencia con una pareja, por lo que muchas veces soportan la violencia, ya sea

porque tienen hijos o dependen económicamente de sus parejas, En muchos de los casos las mismas parejas de estas mujeres las obligan a ejercer este oficio ubicando a estos casos particulares dentro de la violencia de género entendida como *“cualquier acto violento o agresión, basados en una situación de desigualdad en el marco de un sistema de relaciones de dominación de los hombres sobre las mujeres que tenga o pueda tener como consecuencia un daño físico, sexual o psicológico, incluidas las amenazas de tales actos y la coacción o privación arbitraria de la libertad, tanto si ocurren en el ámbito público como en la vida familiar o personal”* (Armendáriz, 2006, pág. 22)

De acuerdo al análisis expuesto, concluimos que el porcentaje de las mujeres casadas, que refiere al 100%, tienen una autoestima Media, eso confirma que la mujer que comparte su vida con una pareja, encuentra situaciones compensatorias que les refuerza a valorarse como mujer, pero a la vez tienen la ambivalencia de desvalorizarse en cuanto aceptan el maltrato y la manutención de su pareja e hijos si es que los hay.

5.3 Presentación Objetivo 3

3. Analizar el nivel de Ansiedad de las trabajadoras sexuales de los lenocinios de la ciudad de Tarija

Cuadro N°11

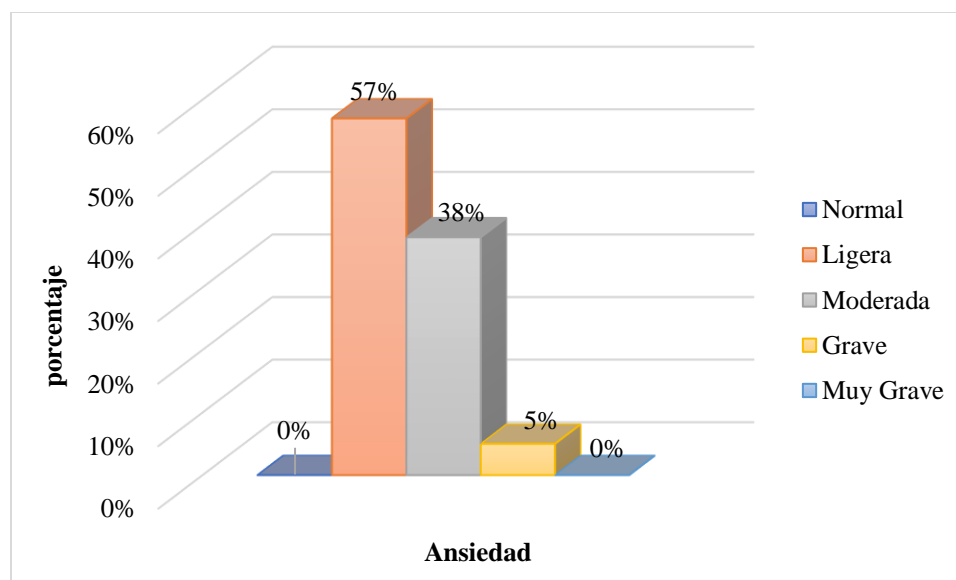
Nivel de ansiedad General de las Trabajadoras Sexuales

Nivel de Ansiedad	Frecuencia	Porcentaje
Normal	0	0%
Ligera	34	57%
Moderada	23	38%
Grave	3	5%
Muy Grave	0	0%
TOTAL	60	100%

Fuente: elaboración propia

Gráfico N° 6

Nivel de Ansiedad General de las Trabajadoras Sexuales



Fuente: elaboración propia

En primer lugar, entendemos a la ansiedad *“Como una emoción negativa que se vive como amenaza, como anticipación cargada de malos presagios, de tonos difusos, desdibuja ansiedad es una manifestación esencialmente afectiva. Esto quiere decir que se trata de una vivencia de un estado subjetivo o de una experiencia interior que podemos calificar de emocionados poco clara, por tanto, lo primero se destaca como una característica de señal de peligro difuso que el individuo percibe como una amenaza para su integridad”* (Rojas, 2014, pág.183)

Podemos evidenciar que el 57% de las trabajadoras sexuales tienden a presentar una ansiedad ligera, ésto significa que la persona, ante una situación de peligro puede sentir inquietud o nerviosismo ante una situación conflictiva. La ansiedad, se puede presentar ante estímulos reales y potenciales (no imaginarios o existentes). Se infiere que las trabajadoras sexuales, después de pasar muchas situaciones conflictivas, se desensibilizan y responden de manera indiferente o despreocupada ya que de alguna manera están acostumbradas a esas situaciones por lo que saben manejarlas, por lo tanto, no les afecta significativamente.

Por otra parte, el 38% de la población presenta una ansiedad moderada, que significa que la persona, está en situación de alerta. Esto se observa cuando la trabajadora sexual realiza su trabajo como dama de compañía, está alerta frente a las amenazas de supuesto peligro imaginario o real que puede ocurrir ya que el ambiente en el cual se desenvuelven amerita que estén constantemente alertas a cualquier problema que se presenta ya que es muy frecuente que se desarrollen diferentes conflictos en los lenocinios.

Por último, se puede observar en un 5% presentan una ansiedad grave, dónde el estrés puede generar alteraciones en el organismo tales como fatiga intensa, trastornos cardiovasculares, desórdenes gastrointestinales, problemas en la piel. También pueden ocasionar los conocidos como “trastornos psicósomáticos” debido a una intensa ansiedad. Se infiere que este resultado puede deberse a que las trabajadoras sexuales desarrollan diferentes actividades en su diario vivir ya que muchas de ellas son madres, hijas, esposas y tienen la responsabilidad de mantener económicamente a sus familias, todas estas situaciones pueden desencadenar a que estas mujeres presenten tal ansiedad.

De acuerdo a Garrera L, (2010) en la investigación realizada “Factores asociados a síntomas depresivos en trabajadoras sexuales” presente es un estudio transversal y analítico durante

los meses de mayo y junio de 2010, concluye que las trabajadoras sexuales presentan la prevalencia de síntomas de ansiedad grave con un 56,4%. En ellas se ha mostrado, además, como un problema incapacitante, acompañado de psicosis y desórdenes alimenticios en trabajadoras sexuales que fueron atendidas en el centro de salud de Perú.

Para resumir y de acuerdo al análisis expuesto, se puede concluir que el 57% de las trabajadoras sexuales tienden a presentar una ansiedad ligera, esto significa que las trabajadoras sexuales ante una situación de peligro pueden sentir inquietud o nerviosismo. La ansiedad, se puede presentar ante estímulos reales y potenciales (no imaginarios o existentes).

Cuadro N° 12

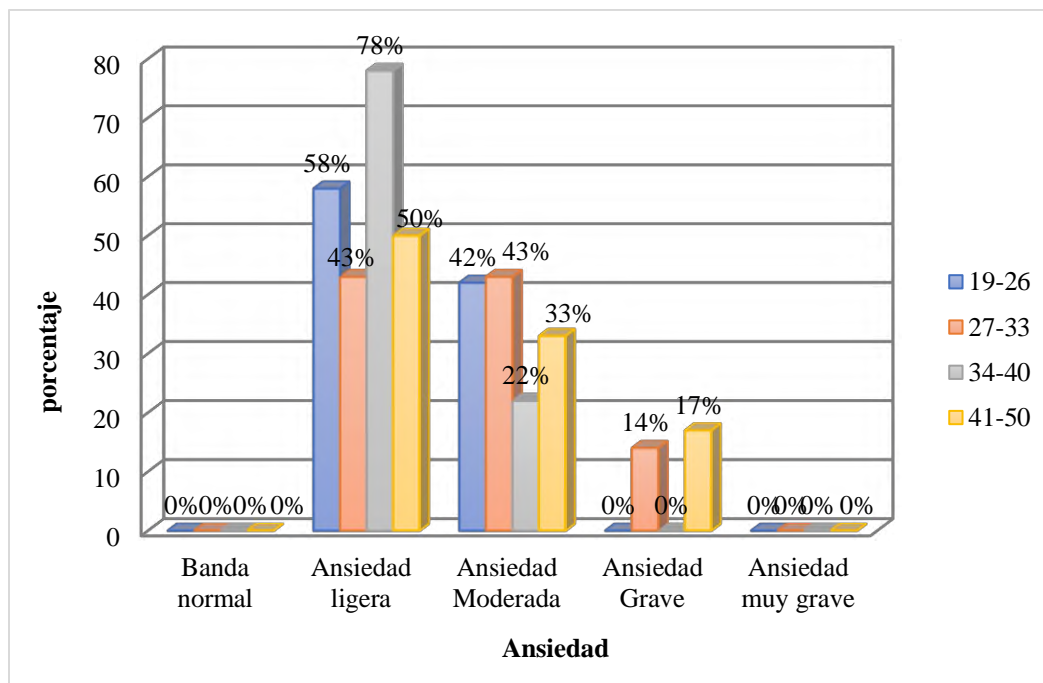
Niveles de ansiedad según la edad de las trabajadoras sexuales

Ansiedad	Edad									
	19 - 26		27 - 33		34 - 40		41 - 50		Total	
	F	%	F	%	F	%	F	%	F	%
Banda Normal	0	0%	0	0%	0	0%	0	0%	0	0%
Ansiedad Ligera	18	58%	6	43%	7	78%	3	50%	34	57%
Ansiedad Moderada	13	42%	6	43%	2	22%	2	33%	23	38%
Ansiedad Grave	0	0%	2	14%	0	0%	1	17%	3	5%
Ansiedad Muy Grave	0	0%	0	0%	0	0%	0	0%	0	0%
Total	31	100%	14	100%	9	100%	6	100%	60	100%

Fuente: elaboración propia

Gráfico N° 7

Niveles de ansiedad según la edad de las trabajadoras sexuales



Fuente: elaboración propia

Todos los seres vivos estamos dotados de un sistema biológico que nos permite experimentar ansiedad o temor. La emoción del miedo puede funcionar como señal de alarma y como barrera contenedora para impedir que una persona, se aventure en situaciones para las que todavía no ha desarrollado las habilidades necesarias. Sentimientos tales como el miedo, la ansiedad, la tristeza ocurren de forma normal en algún momento de diferentes situaciones de vida. Las causas de las mismas, la forma en que se manifiestan y sus funciones, cambian conforme a la adaptación que la persona tiene de la situación.

De acuerdo al cuadro expuesto, se observa que las mujeres comprendidas entre 19 a 26 años con un porcentaje del 58% seguido de las edades de 27 a 33 años con un 43%, 34 a 40 años de edad, con un porcentaje de 78% y 41-50 años con un porcentaje aproximado del 50% presentan ansiedad ligera, ésto significa que las personas, ante una situación de peligro pueden sentir inquietud o nerviosismo ante una situación conflictiva. La ansiedad, se puede presentar ante estímulos reales y potenciales (no imaginarios o existentes), al ser la ansiedad básicamente un mecanismo defensivo. Se infiere que este resultado puede deberse a que algunas de las trabajadoras sexuales trabajan en este oficio por muchos años y de alguna manera se acostumbran a realizar esta actividad por lo que ya no les afecta significativamente.

En un artículo publicado por Tranquear, J, (2010,10 de agosto) EL PAÍS,el 67% de las mujeres que ejercen el trabajo sexual sufren ansiedad, estado de hipervigilancia constante y desarreglos en el sueño y la alimentación la que les impide adaptarse a la vida cotidiana. "Incluso llegan a disociar su cuerpo de su espíritu, con el objetivo de protegerse", aseveró. Este resultado se puede compararse en cierta medida a los resultados obtenidos en la presente investigación, relacionados a un diagnóstico de ansiedad grave entendido como *“una reducción significativa del campo perceptivo. La persona puede centrarse en detalles específicos, sin poder pensar nada más. La conducta se centra en aliviar la ansiedad”* presente en un porcentaje del 14% en edades comprendidas entre 30 a 40 años y en un 17% en edades entre 41 a 50 años.

Muchas de las trabajadoras que son nuevas en este trabajo, independientemente de su edad, señalan que es mejor pensar que el cliente usa su cuerpo, pero no su esencia, su ser. En este sentido se infiere que muchas de ellas pasan, desde que entran a trabajar en un lenocinio, de ansiedad grave a ligera, debido a que en el transcurrir del tiempo desarrollan mecanismos de

defensa que les permiten inhibir emociones relacionadas a la interacción con clientes expresadas en: satisfacción, asco, odio a los hombres. A su vez, emociones asociadas a la visión negativa que se tiene de la ocupación en la que se encuentra: vergüenza, trabajo difícil emocionalmente, miedo a infecciones al cuerpo como objeto, preocupación por opiniones de otros.

De acuerdo a los resultados expuestos se puede concluir que todas las mujeres que se dedican al trabajo sexual, presentan a lo largo de su vida, una ansiedad ligera, independiente de la edad que tengan, ya que no existe una relación significativa entre ansiedad y la edad de las trabajadoras sexuales. En tal sentido, se puede decir que existen otras variables ajenas que posiblemente estén vinculadas al tipo de relación que tienen con los clientes, la actividad económica a la que se dedican puede producirles ansiedad y estrés.

Cuadro N° 13

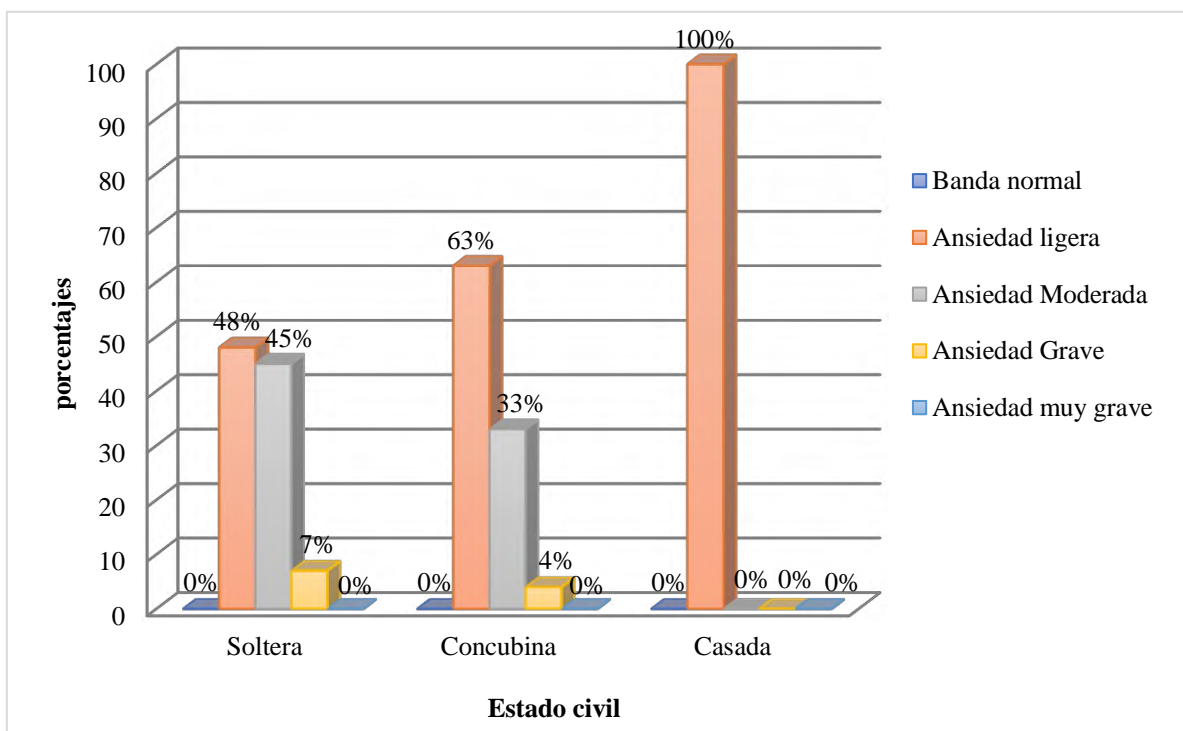
Niveles de Ansiedad Según el Estado Civil de las trabajadoras sexuales

Ansiedad	Estado Civil							
	Soltera		Concubina		Casada		TOTAL	
	F	%	F	%	F	%	F	%
Ansiedad Normal	0	0%	0	0%	0	0%	0	0%
Ansiedad Ligera	16	48%	15	63%	3	100%	34	57%
Ansiedad Moderada	15	45%	8	33%	0	0%	23	38%
Ansiedad Grave	2	7%	1	4%	0	0%	3	5%
Ansiedad Muy Grave	0	0%	0	0%	0	0%	0	0%
TOTAL	33	100%	24	100%	3	100%	60	100%

Fuente: elaboración propia

Gráfico N°8

Niveles de Ansiedad Según el Estado Civil de las trabajadoras sexuales



Fuente: elaboración propia

La ansiedad, es uno de los problemas psicológicos más comunes que se presenta en la población general y su principal síntoma es la preocupación. Se caracteriza por una preocupación crónica relacionada con situaciones cotidianas que provoca síntomas como tensión muscular, irritabilidad, cansancio, problemas de concentración y alteraciones del sueño, de manera que interfiere con la vida normal. Los trastornos por ansiedad ocupan el primer lugar en la prevalencia de las enfermedades mentales, además, con el riesgo de presentarlos en cualquier momento de la vida; es más frecuente en mujeres y hombres solteros. (Dugas y Koemer, 2005)

En este sentido al realizar el cruce de variables entre la Ansiedad y el Estado Civil de las trabajadoras sexuales, como resultados correspondientes al Cuadro N° 11, se encontró en primera instancia que el estado civil no influye en los niveles de ansiedad, debido a que las solteras, concubinas y casadas presentan niveles ligeros de ansiedad, con un 57% con relación a la población total, existiendo un predominio por parte de las mujeres casadas.

Las mujeres casadas, aunque experimentan miedos y preocupaciones persistentes en situaciones cotidianas (área familiar, laboral, escolar, y temas relacionados con la economía y otros problemas de carácter menor); padecen sólo una ansiedad ligera, debido a que se sienten apoyadas emocionalmente por su entorno familiar y su pareja.

En similar situación, se encuentran las concubinas, además de presentar dificultad en la toma de decisiones diarias y no recordar compromisos, como consecuencia de la falta de concentración durante el día, debido al sueño del trabajo nocturno; se sienten apoyadas por su pareja, aunque la realidad a veces no es real, pero se ven menos ansiosas que las solteras.

Por otro lado, la mujer soltera, presenta una ansiedad ligera con un 48% generalmente son personas que viven solas en el ambiente de un lenocinio, y tienen la creencia de que su situación no cambiará con el tiempo. (Dugas y Koemer,2005) mencionan que la preocupación, se encuentra relacionada con una defectuosa orientación hacia los problemas, creencias erróneas sobre la utilización de la misma preocupación, evitación cognitiva y poca tolerancia hacia la incertidumbre. La tendencia a la preocupación se relaciona con la intolerancia ante la incertidumbre, es decir, afirman que las personas con ansiedad, tienden a reaccionar de forma negativa ante una situación incierta, sin importar la probabilidad de que ocurra, o no, su consecuencia. La incerteza de no saber que pasará exactamente es algo

negativo para la persona. Por lo tanto, ante una situación no controlada, la poca tolerancia hacia la incertidumbre actúa como una variable que desencadena preocupación.

En conclusión, los resultados muestran una tendencia a la ansiedad ligera predominante en mujeres concubinas y en mayor grado en mujeres casadas; a diferencia de las mujeres solteras, quienes, si bien presentan niveles de ansiedad ligera, son en menor porcentaje con relación a las mujeres casadas. Este resultado puede deberse a que la mujer concubina y casada experimenta miedo y preocupación debido a la responsabilidad que tiene en su familia y también en su trabajo, pero que, al mismo tiempo se sienten de alguna manera apoyadas por sus parejas, lo que reduce la probabilidad de presentar niveles más altos de ansiedad. Esta situación no se da en las mujeres solteras, Si bien presentan un nivel de ansiedad ligera, en menor porcentaje con relación a las casadas, se puede apreciar que existe una marcada predisposición a presentar niveles más altos de ansiedad.

5.4 Presentación Objetivo 4

4. Determinar el tipo de Funcionamiento Familiar de las trabajadoras sexuales de los lenocinios de la ciudad de Tarija.

Cuadro N° 14

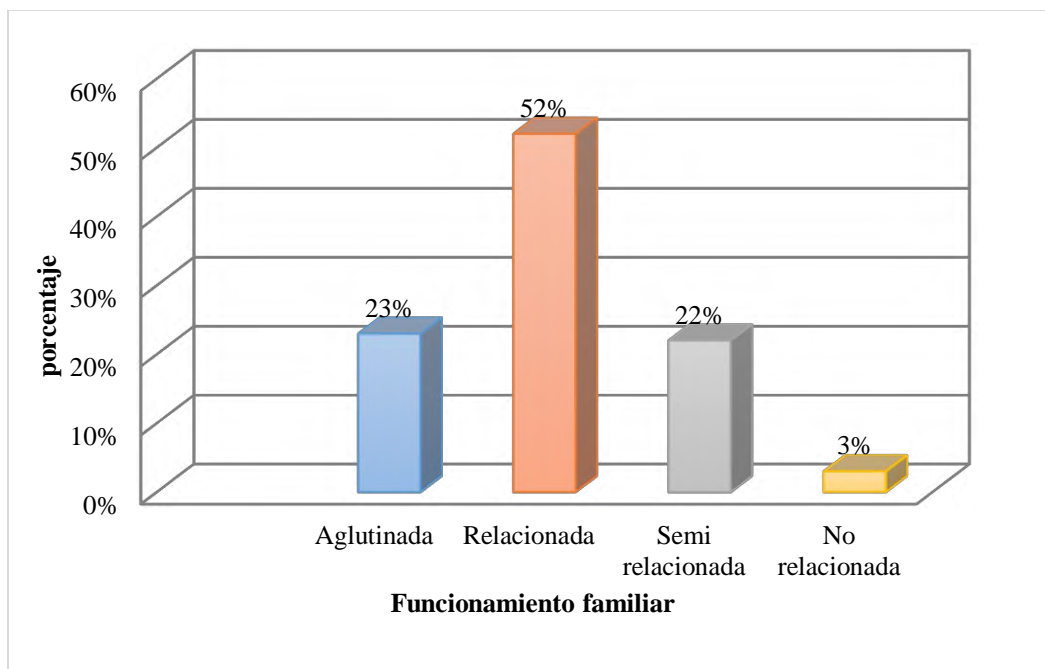
Tipo de cohesión familiar predominante en las Trabajadoras Sexuales

Cohesión Familiar	Frecuencia	Porcentaje
Aglutinada	14	23%
Relacionada	31	52%
Semi relacionada	13	22%
No relacionada	2	3%
Total	60	100%

Fuente: elaboración propia

Gráfico N° 9

Tipo de cohesión familiar predominante en las Trabajadoras Sexuales



Fuente: elaboración propia

La familia es uno de los contextos más relevantes en la vida de ser humano, es por esta razón que en muchos de los estudios muestran el estrecho vínculo entre las experiencias vividas en la familia, en la salud y el desarrollo del individuo (Arnett, 2008)

Al analizar los resultados obtenidos a través de la escala de funcionamiento familiar FACE III en relación a la dimensión de cohesión familiar, definida como “*El vínculo emocional o ligazón emocional que los miembros de la familia tienen entre sí*” (Zoller, 2019, pág. 18) podemos evidenciar en el cuadro y su correspondiente gráfico que las trabajadoras sexuales de la ciudad de Tarija, predomina la cohesión familiar de tipo Relacionada con un 52% cuyas características principales están marcadas por “*una considerable unión afectiva, fidelidad e interdependencia entre los miembros de la familia, aunque con tendencia hacia la dependencia*” (Olson 1982, citado por Ríos 2014, pág. 45), podemos inferir que esta situación se debe a que, muchas de ellas, aproximadamente la mitad de esta población procede de familias que en un momento tuvieron fuertes lazos familiares, pero en un momento dejaron de depender de su familia optando por independizarse y tener como alternativa el trabajo sexual.

Existe una diferencia, entre investigaciones sobre tipo de familia de una trabajadora sexual del siglo XX, a otra del pleno siglo XXI, ha ido cambiando, antes procedían de hogares con problemas familiares, con dificultades económicas y carencia afectiva (Gálvez: 2015) actualmente, hay mujeres que ven al trabajo sexual como un trabajo más, que es económicamente productivo. Antes de dedicarse al mismo, inicialmente, conocen una amiga del ambiente o se inician vendiendo productos de belleza dentro del lenocinio y recién ofrecen sus servicios.

Así mismo, los dueños de los locales nocturnos, solicitan a las trabajadoras antiguas, contactarse con amigas de buen nivel económico, con nivel educativo y cuidado personal, tal es el caso de uno de los locales privados para gente seleccionada.

También se puede evidenciar, un índice del 23% de las trabajadoras sexuales que corresponden a un tipo cohesión familiar Aglutinada donde la característica principal “*prima el “nosotros” apreciándose máxima unión afectiva entre los familiares, a la vez existe una fuerte exigencia de fidelidad y la lealtad hacia la familia, junto a un alto grado de dependencia respecto de las decisiones tomadas en común*” (Olson, 1985, citado por Ríos,

2014, p. 48). Las familias amalgamadas o aglutinadas son aquellas que extreman la cercanía emocional y tienen una fuerte dependencia y necesidad de lealtad hacia la familia. Probablemente este tipo de familias forme miembros inestables e inseguros para desenvolverse fuera del círculo familiar, acarreando serios problemas de autoestima o fracaso. Les resulta difícil salir de su zona de confort, es en esta situación, cuando la persona que se ve sin familia y debe afrontar su situación, tiende a optar por un trabajo sencillo y mejor, si es bien remunerado. Por tanto, su alta sobre identificación familiar impide el desarrollo individual.

Cabe destacar la similitud de los porcentajes, en los resultados encontrados, donde se obtuvo un porcentaje de 22 %, similar al anterior, en el tipo de cohesión semi relacionada o separada la cual se caracteriza por” *la existencia de un nosotros además se aprecia una moderada unión afectiva entre los miembros de la familia, cierta lealtad e interdependencia entre ellos, aunque con cierta tendencia hacia la independencia* “Tiene que ver con moderada independencia de los miembros de la familia, límites generacionales claros, hay un equilibrio entre estar solos y en familia, amigos individuales y familiares, algunas actividades familiares espontáneas y soporte en las actividades individuales, decisiones con base individual.

En la investigación realizada por Medina, E, (2017) en la ciudad de Perú se obtuvo como resultado que las familias de las trabajadoras sexuales en su mayor parte, son familias aglutinadas con el 73% y con un menor porcentaje 16% son familias no relacionadas. Las familias aglutinadas de las trabajadoras sexuales presentan un alto grado de dependencia, sin valorar su autonomía e identidad personal. En tanto que las familias no relacionadas de esta población funcionan de forma autónoma, individualistas con ausencia de unión afectiva, alto grado de independencia, carecen de sentimientos de lealtad y pertenencia. Esto se da porque, comparten muy poco tiempo en familia, ya que al laborar fuera de sus hogares (otros departamentos) no tienen tiempo para compartir e interactuar constantemente con sus familias

En conclusión, se establece a través de los hallazgos que el tipo de cohesión familiar predominante en la población evaluada es del tipo Relacionada, marcada por una considerable unión afectiva, fidelidad e interdependencia entre los miembros de la familia.

Cuadro N° 15

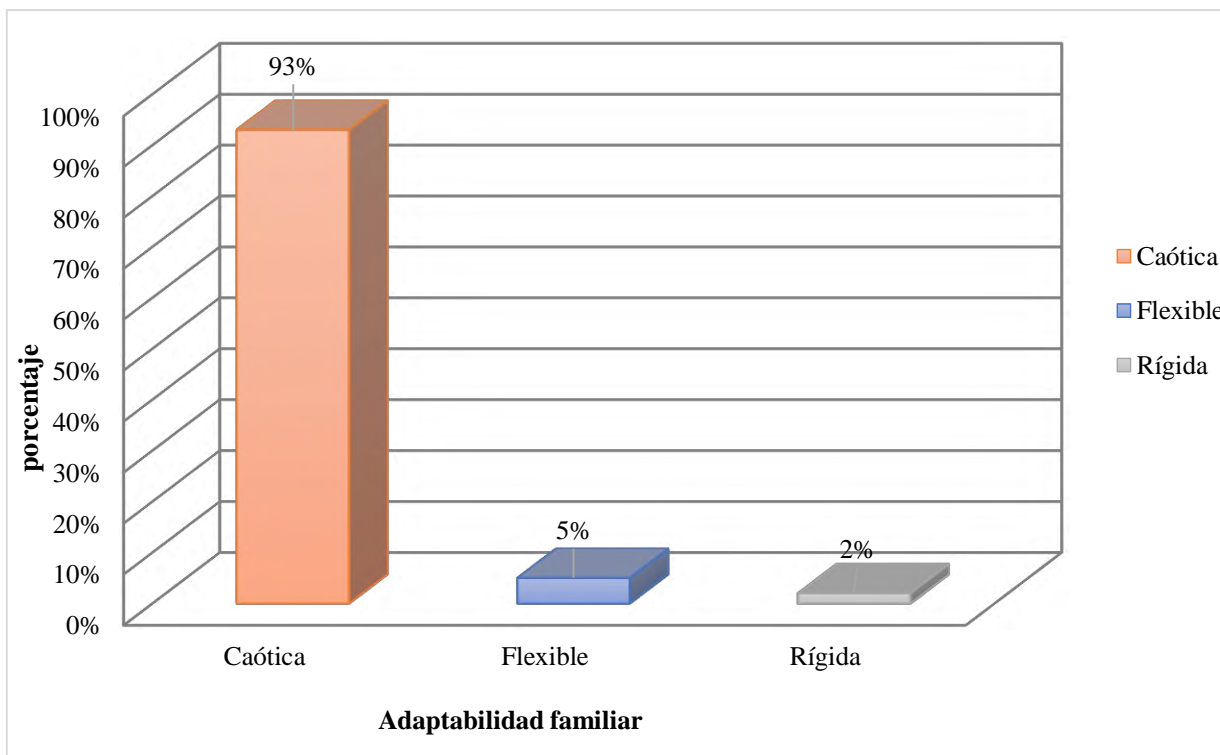
Tipo de Adaptabilidad Familiar predominante en las trabajadoras sexuales

Adaptabilidad Familiar	Frecuencia	Porcentaje
Caótica	56	93%
Flexible	3	5%
Estructurada	0	0%
Rígida	1	2%
Total	60	100%

Fuente: elaboración propia

Gráfico N° 10

Tipo de Adaptabilidad Familiar predominante en las trabajadoras sexuales



Fuente: elaboración propia

El análisis obtenido a partir de los resultados de la escala de funcionamiento familiar FACE III con relación a la dimensión de adaptabilidad familiar, definida como "*la habilidad de un sistema familiar para cambiar su estructura de poder, las relaciones de roles y las reglas de las relaciones, en respuesta al estrés situacional y propia del desarrollo*" (Olson, 1985, citado por Ríos, 2014, pág. 49), se evidencia que en las trabajadoras sexuales de la ciudad de Tarija, si bien predomina una cohesión familiar relacionada, con fuertes vínculos emocionales, contrario a lo que se espera, predomina la adaptabilidad familiar de tipo Caótico con una ponderación de 93% presentándose características de liderazgo limitado e ineficaz, disciplina poco severa, decisiones parentales impulsivas, falta de claridad en las funciones e inversiones en los mismos, y frecuentes cambios en las reglas que se hacen cumplir inconsistentemente. (Olson, 1985, citado por Ríos, 2014).

Podemos inferir que estas características en la familia de tipo caótica se dan debido a la falta de liderazgo y responsabilidad de los padres ya que si no hay una estructura familiar sana podrá resultar una influencia negativa y nociva para el individuo, caracterizada por el miedo e inseguridad en su desarrollo.

Por otro lado, encontramos una ponderación del 5% que corresponden a una adaptabilidad familiar de tipo flexible, este tipo de familia "*se caracteriza por un liderazgo igualitario que permite cambios, La disciplina es algo severa, negociación en las decisiones, se comparten las funciones (roles) y las reglas se hacen cumplir con flexibilidad*

Sotelo (1991) realizó una investigación titulada "*Algunos factores psicológicos de la prostitución en el Callao*". El estudio comprende a mujeres de todas las edades, preferentemente a las de menor edad. Entre los principales factores psicológicos señala: el abandono moral y económico de parte de sus padres en situación de separados, divorciados y madres solteras; 46% de las prostitutas han optado por dedicarse a la prostitución porque no tienen una familia debidamente constituida y, en consecuencia, por falta de un soporte económico. Da a conocer otros factores psicológicos, como la débil personalidad y la falta de un adecuado soporte educativo.

Los miembros de una familia dentro de esta tipología sufren de un exceso de responsabilidades. Algunas trabajadoras sexuales mantienen solas a sus hijos, hermanos y padres.

Concluyendo, se establece de acuerdo a los resultados obtenidos y contrastando con la cohesión familiar, si bien presentan una cohesión familiar relacionada, la adaptación familiar es de tipo Caótico, lo que evidencia alteraciones en la dinámica familiar, a pesar del apego afectivo, los roles en el hogar no son claros, existe una fragilidad en el vínculo familiar, que puede sobrepasar la consideración del amor familiar y todo esto influye negativamente en el individuo.

Cuadro N° 16

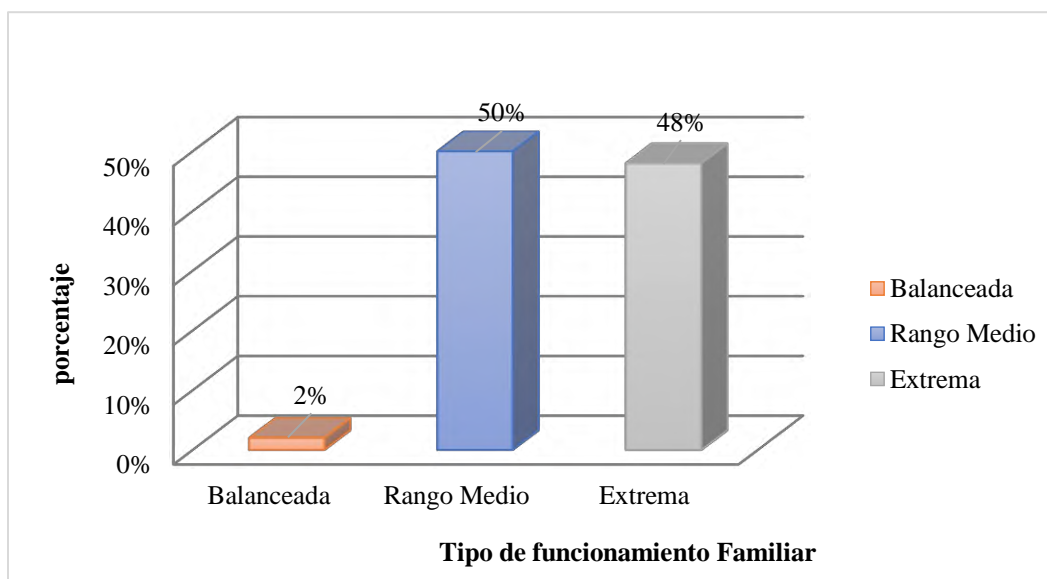
Tipo de Funcionamiento Familiar de las Trabajadoras Sexuales

Tipo de Familia	Frecuencia	Porcentaje
Balanceada	1	2%
Rango Medio	30	50%
Extrema	29	48%
Total	60	100%

Fuente: elaboración propia

Gráfico N° 11

Tipo de Funcionamiento Familiar de las Trabajadoras Sexuales



Fuente: elaboración propia

De acuerdo a los resultados obtenidos a través de la aplicación de la escala de funcionamiento familiar FACE III se observa un predominio del 50% que corresponden a un tipo de funcionamiento familiar de Rango Medio; seguido de este dato encontramos un 48% que corresponden a un tipo de funcionamiento familiar extremo.

Al respecto del primer dato sobre las familias de Rango Medio podemos decir que *“El funcionamiento de estas familias presenta algunas dificultades pues son extremas en una*

sola dimensión, que pueden ser originadas por ciertos momentos de estrés, es decir no son las más adecuadas. Sus características son las siguientes: Liderazgo limitado, ausencia de claridad en sus funciones, cumplimiento estricto de reglas, ausencia de límites y otros” (Olson 1982, citado por Ferreyra, 2003, pág. 36) por lo tanto, estas familias son aquellas consideradas moderadamente funcionales donde la dinámica entre las dimensiones de cohesión y adaptabilidad familiar consiste en que una es extrema y la otra equilibrada.

Desde la percepción de las trabajadoras sexuales, como resultado significativo en cuanto al funcionamiento familiar, se ha obtenido que el 50% pertenecen a un funcionamiento familiar de rango medio, es decir, que en la mitad de los encuestados, predominan las familias de rango medio, lo que significa que su funcionamiento presenta algunas dificultades en una de sus dimensiones cohesión o adaptabilidad, las cuales pueden ser originadas por ciertas situaciones de estrés que atraviesa la familia en un determinado momento.

En esta situación, se ha evidenciado, que las trabajadoras sexuales, perciben una dificultad en el tipo de adaptabilidad familiar.

Por otro lado, un 48%, son familias de tipo extremo, tanto en las dimensiones de cohesión como adaptabilidad, por lo que su funcionamiento es el menos adecuado que el resto de las tipologías. Son una forma exagerada de las familias de Rango Medio, ya que pertenecen a un continuo de características que varían en intensidad, calidad y cantidad. Se caracterizan por un liderazgo ineficaz, disciplina muy poco severa o contrariamente pueden resultar demasiado rígidas provocando una intimidación en los miembros y con ellos el desapego emocional y la falta de cercanía parento-filial, son familias demasiado ineficaces en el control parental sin definición de roles claros o excesivamente rígidos; también dentro de este tipo de familias se encuentran aquellas con alta dependencia emocional donde el interés se focaliza únicamente en la familia y no se permite tomar decisiones de forma independiente.

Similar resultado se encuentra en una tesis titulada; *La práctica del trabajo sexual y su influencia en la funcionalidad familiar de las trabajadoras sexuales de la ciudad de Puno”* Medina E. (2016) Donde se analiza, los principales problemas que afrontan las trabajadoras sexuales en su actividad cotidiana tanto laboral como familiar. Los resultados demuestran que: 73,9% de las trabajadoras sexuales, al dedicarse a esta actividad tienen una escasa funcionalidad familiar.

En conclusión y respondiendo al cuarto objetivo específico de esta investigación, se establece a través de los hallazgos, que el tipo de familia predominante en la población evaluada es de Rango Medio, en este tipo de funcionamiento se ubican aquellas familias moderadamente funcionales, es decir no son las más adecuadas. Se caracterizan por presentar dificultades una sola dimensión, es decir, pueden presentar un buen nivel de adaptabilidad ante un bajo nivel de cohesión y viceversa. haciendo referencia a aquellas familias moderadamente funcionales, caracterizándose por un liderazgo, disciplina ineficaz o contrariamente pueden resultar demasiado rígidas e intimidantes. Estas dificultades pueden ser originadas por ciertos momentos de estrés. Asimismo, es preciso mencionar que existe un nivel medianamente alto de familias extremas caracterizados por ser extremas, tanto en las dimensiones de cohesión como adaptabilidad por lo que su funcionamiento es el menos adecuado.

Cuadro N° 17

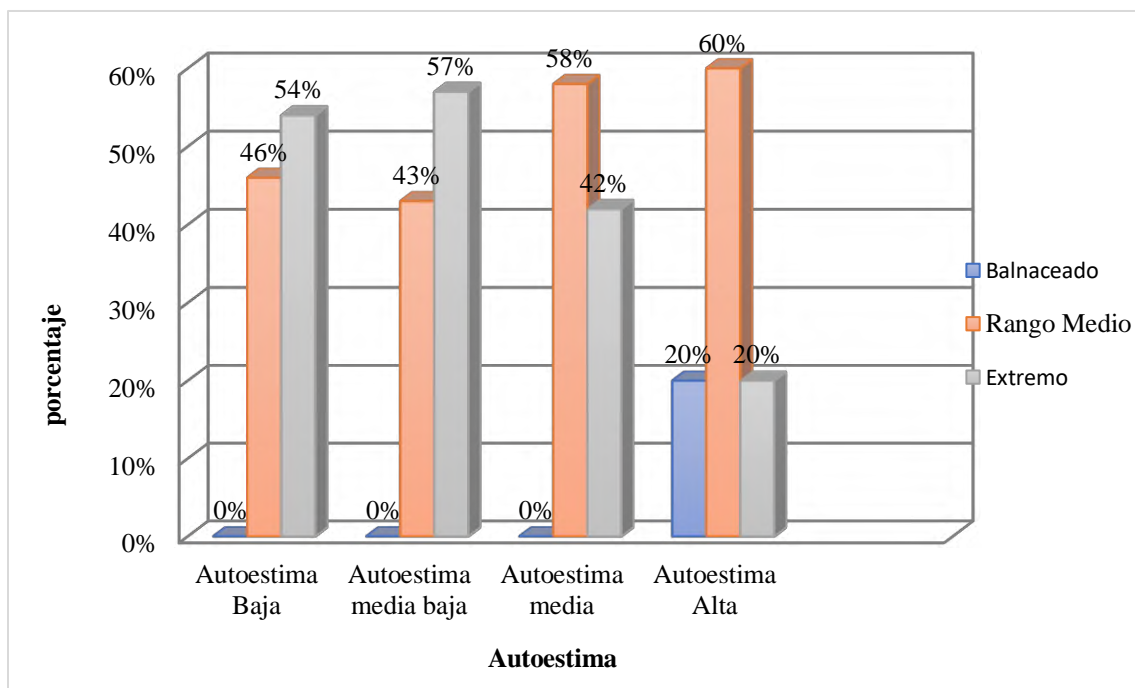
Funcionamiento Familiar según los niveles de Autoestima de las Trabajadoras Sexuales

Funcionamiento Familiar	Autoestima Baja		Autoestima media baja		Autoestima media		Autoestima Alta		Total	
	F	%	F	%	F	%	F	%	F	%
Balanceada	0	0%	0	0%	0	0%	1	20%	1	2%
Rango Medio	6	46%	10	43%	11	58%	3	60%	30	50%
Extrema	7	54%	13	57%	8	42%	1	20%	29	48%
Total	13	100%	23	100%	19	100%	5	100%	60	100%

Fuente: elaboración propia

Gráfico N°12

Funcionamiento Familiar según los niveles de Autoestima de las Trabajadoras Sexuales



Fuente: elaboración propia

Los resultados correspondientes al Cuadro N° 15 y su Gráfica N° 10 representan un cruce de variables entre el funcionamiento Familiar y la autoestima entendida como *“el sentimiento valorativo de nuestro ser, de quienes somos nosotros, del conjunto de rasgos corporales, mentales y espirituales que configuran nuestra personalidad. Un buen nivel de estima le permite a una persona quererse, valorarse, respetarse, es algo que se construye o reconstruye por dentro. Esto depende, también, del ambiente familiar, social y educativo en el que esté inserto la persona”* (González, M,1999)

Al analizar los datos encontramos que las trabajadoras sexuales que tienen una familia extrema, en un 54% presentan una autoestima baja, y en un el 57% una autoestima media baja, es decir, las trabajadoras sexuales que pertenecen a una familia extrema se caracterizan por tener una autoestima baja a media baja, siendo personas aisladas, depresivas, desanimadas, con baja capacidad de afrontar situaciones desagradables, mayor sensibilidad y temor ante la crítica de los demás. Asimismo, manifiestan conflictos a nivel intrapersonal e interpersonal, tienen dificultades para reconocer sus cualidades y se fijan constantemente en los trabajos de los demás y desvalorizan lo suyo, inferimos que, una persona que se desarrolla en un hogar con una cohesión y adaptabilidad disfuncional, tiende a tener conductas aprendidas de desvalorización a sí misma y una percepción de sentirse inadecuada en su entorno familiar y social.

En segundo lugar, encontramos a aquellas trabajadoras sexuales con un tipo de familia de rango medio con un 58% y un 60% las cuales presentan una autoestima media a alta caracterizado por ser personas que presentan en algunas situaciones conductas inadecuados que revelan problemas en su autopercepción y autoconcepto. Aunque, sus comportamientos mayormente son adecuados, se muestran perseverantes, entusiastas y tienen la capacidad de reconocer sus propios defectos, pero presentan incertidumbres al momento de actuar o tomar decisiones en las diferentes áreas de su vida, a veces suelen mostrar dependencia a la aceptación de su entorno.

Por otro lado Contreras H. (2017) en una investigación titulada *“Funcionamiento familiar y nivel de autoestima de trabajadoras sexuales, atendidas en el centro de salud Jorge Chávez”* se obtuvo como resultado En cuanto a la relación entre el funcionamiento familiar y el nivel de autoestima en las trabajadoras sexuales , el nivel de autoestima depende en un 71,0% del

funcionamiento familiar, y con la evidencia suficiente, se toma la decisión de rechazar la hipótesis nula y por ende, aceptar la hipótesis de la investigación, concluyendo que sí existe una relación directa, fuerte y significativa entre el funcionamiento familiar y el nivel de autoestima de las trabajadoras sexuales que son atendidas en el Centro de Salud Jorge Chávez de Puerto Maldonado 2017 en Lima, Perú.

El tipo de funcionamiento familiar tiene una relación muy significativa con los niveles de autoestima, pues existe una clara tendencia a mejorar los niveles de autoestima mientras mejor sea el funcionamiento familiar. Bajo esta premisa, se puede decir que las mujeres que viven en familias de tipo extremas se caracterizan por tener niveles de autoestima bajo y viceversa. Asimismo, si bien las familias extremas se caracterizan por una disfuncionalidad familiar su funcionamiento no es de tipo estático ya que en “momentos” especiales de la vida familiar un funcionamiento extremo puede ser beneficioso para la estabilidad de los miembros.

Cuadro N° 18

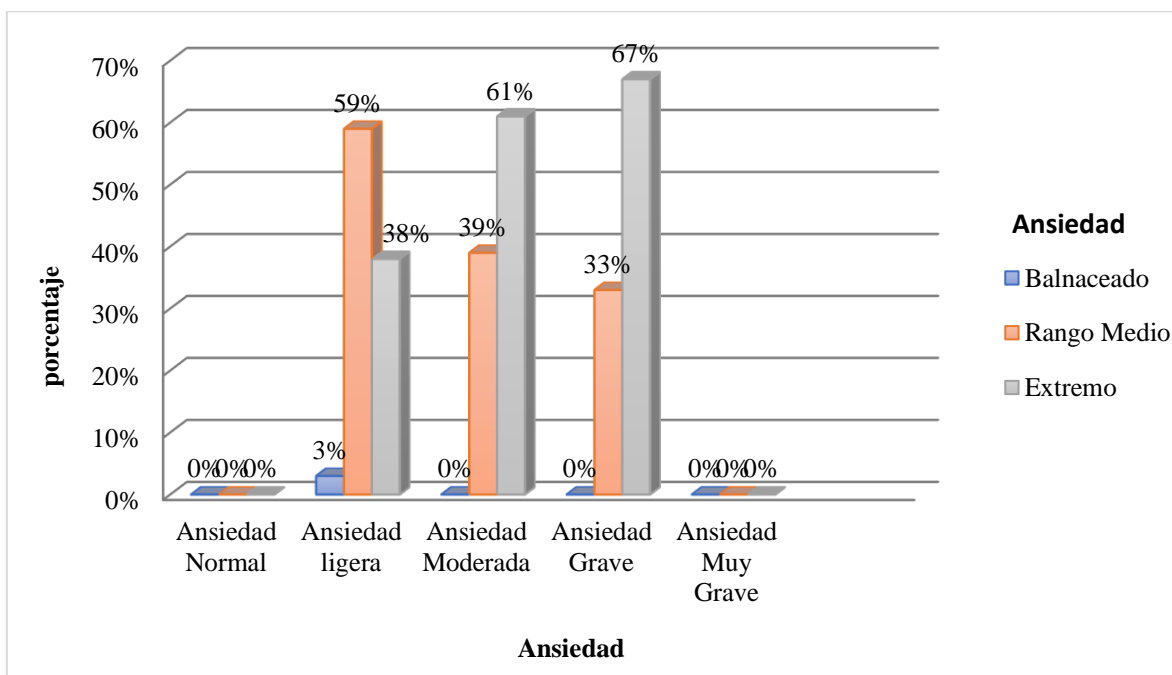
*Funcionamiento Familiar según los niveles de Ansiedad
de las Trabajadoras Sexuales*

Funcionamiento Familiar	Ansiedad Normal		Ansiedad Ligera		Ansiedad Moderada		Ansiedad Grave		Ansiedad Muy Grave		Total	
	F	%	F	%	F	%	F	%	F	%	F	%
Balanceada	0	0%	1	3%	0	0%	0	0%	0	0%	1	2%
Rango Medio	0	0%	20	59%	9	39%	1	33%	0	0%	30	50%
Extrema	0	0%	13	38%	14	61%	2	67%	0	0%	29	48%
Total	0	0%	34	100%	23	100%	3	100%	0	0%	60	100%

Fuente: elaboración propia

Gráfico N° 13

*Funcionamiento Familiar según los niveles de Ansiedad
de las Trabajadoras Sexuales*



Fuente: elaboración propia

Es importante comprender que la ansiedad constituye una respuesta a situaciones cotidianas estresantes, es incluso deseable para poder afrontar las exigencias diarias. La diferencia para determinar que nos encontramos frente a una ansiedad patológica, es decir trastorno de ansiedad, es cuando sobrepasa la capacidad adaptativa de la persona, mediante su intensidad y malestar significativo con síntomas tanto físicos, psicológicos y conductuales influyendo en la funcionalidad del individuo.

El análisis obtenido a partir de los resultados correspondientes al Cuadro N° 16 y su Gráfica N° 11 representan un cruce de variables entre el Funcionamiento familiar en relación a la ansiedad entendida como *“Una emoción negativa que se vive como amenaza, como anticipación cargada de malos presagios, de tonos difusos, desdibuja ansiedad es una manifestación esencialmente afectiva. Esto quiere decir que se trata de una vivencia, de un estado subjetivo o de una experiencia interior que podemos calificar de emocionados, poco claro”*. (Rojas, 2014, pág.29)

En primer lugar, encontramos que el 59% de las trabajadoras sexuales que pertenecen a un tipo de familia de rango medio tienen la característica de tener una ansiedad ligera la cual entendemos como *“Aquella situación en la cual una persona se encuentran en alerta a alguna situación que podría suscitarse en su ambiente laboral pero no les produce ningún tipo de dificultad, aunque siempre permanecen alertas de alguna manera”* se infiere que este resultado pueda deberse que al tener una percepción de una familia casi disfuncional, sin normas ni reglas claras, les produce una ansiedad ligera,

En segundo lugar, encontramos con un 61% a las mujeres con unas familias extremas la cual presentan una ansiedad moderada a grave En la cual la persona se centra sólo en las preocupaciones inmediatas. Esto implica una disminución del campo de percepción. La persona bloquea determinadas áreas, pero puede reconducirse si se centra en ello. Al percibir la trabajadora sexual una familia completamente disfuncional, los síntomas de ansiedad repercuten negativamente en la vida del sujeto, ya sea en la toma de decisiones o en la capacidad que le permite, por un lado, desenvolverse en los quehaceres cotidianos y, por otro lado, establecer buenas relaciones con los de su entorno. Se ha comprobado que existen muchos factores que influyen o afectan más aun el nivel de ansiedad, como el maltrato sexual. Es así, como las familias contribuyen a que sus hijas no estén seguras de sí mismas, y

obtengan mala estabilidad emocional, debido a que no expresan su afecto, sentimientos y sentirse mal consigo mismas, posiblemente no tendrán interés en las actividades socioculturales, y obtendrán un posible interés para realizar este tipo de trabajo sexual.

En el trabajo de investigación realizado por Herrera P (2000) se realiza un breve bosquejo del surgimiento y significación del rol de género y se relaciona con algunos de los indicadores de funcionamiento familiar, analizando en qué medida puede afectar la dinámica interna de las relaciones familiares en la salud mental de las prostitutas. Siendo la familia de origen el pilar de toda persona, la que inculca valores, la que debe ofrecer seguridad, comprensión y orientación necesaria, puede, sin embargo, convertirse en un sistema anómalo donde se cometen agresiones, humillaciones, se dan malos ejemplos y, en muchos casos, se producen violaciones reiterativas a los niños. Así como estas adolescentes provienen de hogares destruidos, conflictivos, donde se pone en práctica una excesiva disciplina o, por el contrario, una exagerada libertad.

La vida en el sistema familiar es el contexto más ideal para el desarrollo del sujeto, ya que es en ella donde se transmiten diversos valores y/o costumbres de una sociedad.

En conclusión, se evidencia que el tipo de funcionamiento familiar, es inversamente proporcional, con el nivel de ansiedad, es decir, a mayor equilibrio en el funcionamiento familiar, menor nivel de ansiedad.

Cuadro N° 19

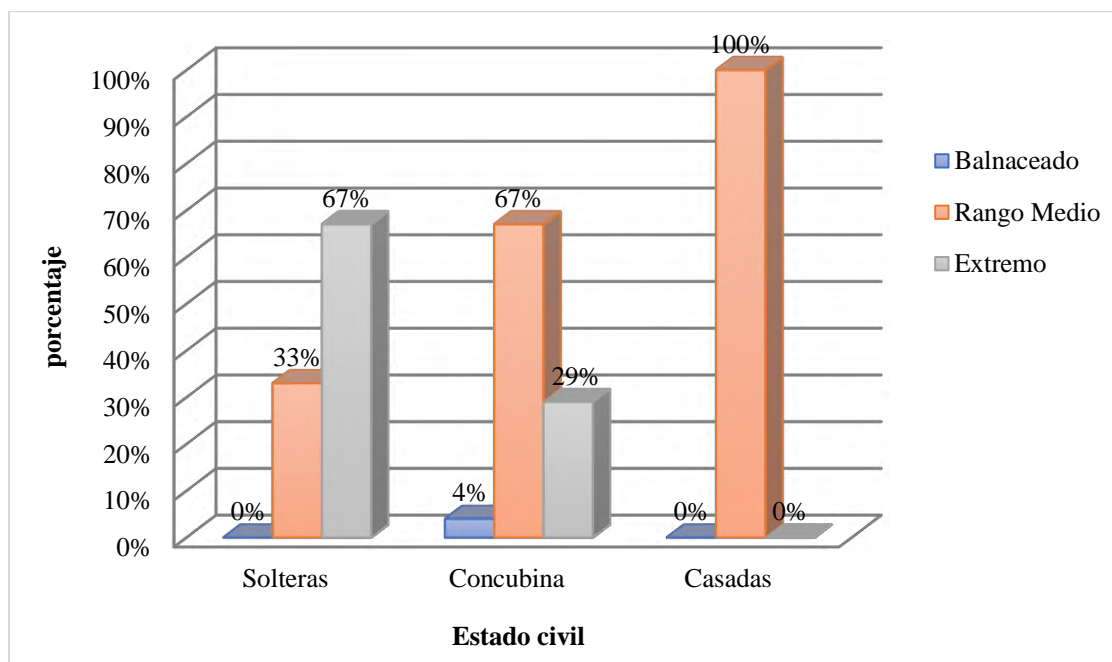
Funcionamiento Familiar según el Estado Civil de las Trabajadoras Sexuales

Funcionamiento Familiar	Estado Civil							
	Soltera		Concubina		Casada		Total	
	F	%	F	%	F	%	F	%
Balanceado	0	0%	1	4%	0	0%	1	2%
Rango Medio	11	33%	16	67%	3	100%	30	50%
Extrema	22	67%	7	29%	0	0%	29	48%
Total	33	100%	24	100%	3	100	60	100

Fuente: elaboración propia

Gráfico N° 14

Funcionamiento Familiar según el Estado Civil de las Trabajadoras Sexuales



Fuente: elaboración propia

Los resultados obtenidos nos permiten analizar el cruce de variables entre el Funcionamiento Familiar con el estado civil de las Trabajadoras Sexuales; se puede observar objetivamente dicha relación encontrando en primer lugar al grupo de mujeres solteras con un 67% se localizan en dentro de una familia extrema la cual “Se caracteriza por un liderazgo ineficaz, disciplina muy poco severa o contrariamente pueden resultar demasiado rígidas provocando una intimidación en los miembros y con ellos el desapego emocional y la falta de cercanía parento-filial, son familias demasiado ineficaces en el control parental sin definición de roles claros o excesivamente rígidos; también dentro de este tipo de familias se encuentran aquellas con alta dependencia emocional donde el interés se focaliza únicamente en la familia y no se permiten tomar decisiones de forma independiente.

En segundo lugar, esta aquellas mujeres que viven en concubinato unión libre donde el 67% pertenecen a un tipo de familia de Rango medio al mismo tiempo encontramos que un 100% de mujeres casadas también corresponden a este tipo de familias. por lo general su funcionamiento familiar *“presenta algunas dificultades pues son extremas en una sola dimensión, que pueden ser originadas por ciertos momentos de estrés, es decir no son las más adecuadas. Sus características son las siguientes: Liderazgo limitado, ausencia de claridad en sus funciones, cumplimiento estricto de reglas, ausencia de límites y otros*

En relación a la investigación titulada “Dinámicas familiares y factores psicosociales que inciden en la práctica de la prostitución de San Martín Meta”. (Silva I. 210). De la población encuestada se evidenció que un 48% son mujeres en estado civil solteras sin relaciones afectivas que puedan comprometerlas en el ejercicio de su trabajo como prostituta y en un 36% separadas, lo cual indica que no hay un vínculo conyugal presente.

De acuerdo a los resultados expuestos, se concluye que las mujeres solteras se caracterizan por tener un funcionamiento familiar de tipo extremo. caracterizados por ser extremas, tanto en las dimensiones de cohesión como adaptabilidad por lo que su funcionamiento es el menos adecuado. No obstante, existe al mismo tiempo una tendencia marcada de familias de rango medio que predominan en mujeres concubinas y en su mayoría casadas entendemos a las familias de rango medio como aquellas familias que presentan dificultades en una sola dimensión, las cuales pueden ser originadas por momentos de estrés. Sin embargo, es preciso inferir que, si bien existen diferencias entre mujeres casadas o concubinas con relación a las

solteras, los resultados reflejan la percepción familiar que tienen las mujeres solteras como hijas de familia; contrariamente a las mujeres casadas o de unión libre que reflejan su percepción familiar como madres de familia y esposas. Esta apreciación resulta importante porque existe una gran diferencia al momento de ver el tipo de funcionamiento familiar como hijos o como padres.

Capítulo VI

CONCLUSIONES Y RECOMENDACIONES

VI. CONCLUSIONES Y RECOMENDACIONES

6.1 CONCLUSIONES

Después de haber obtenido los resultados y cumplido los objetivos, las conclusiones se realizarán en conformidad a las características sociodemográficas de las trabajadoras sexuales, a las hipótesis planteadas y al cruce de variables:

- 1-** Los resultados obtenidos con relación al objetivo específico N° 1, determinan que las trabajadoras sexuales en relación a su personalidad se caracterizan por presentar poca fuerza del Yo, poca fuerza del super yo, mucha tensión y baja integración como unas de las características de personalidad más sobresaliente de la trabajadora sexual. Este dato indica que la población objeto de estudio en su mayoría mantienen una tendencia a ser caprichosas, irresolutas, irritables, frívolas y negligentes ante los deberes sociales y poco estable emocionalmente.
- 2-** En relación al cruce de variable existe una similitud en los patrones de resultados ya que todos los grupos etarios, presentan como un factor sobresaliente poca fuerza del súper yo por lo general se caracterizan por ser personas indolentes, frívolas, caprichosas, inconstantes, carentes de normas internas de conducta y negligentes en los deberes sociales. Esta similitud en los resultados obtenidos, probablemente, se debe a que las trabajadoras sexuales, independientemente de la edad que tengan, mantienen este rasgo de personalidad que continúa a lo largo de su vida.
- 3-** Con relación al análisis entre personalidad y estado civil se puede evidenciar que existe una similitud en los resultados obtenidos con relación al estado civil de las mujeres trabajadoras sexuales, Asimismo, existe también cierta tendencia hacia las mujeres casadas que está estrechamente relacionada con los puntajes bajos identificados de los factores de personalidad, como poca fuerza del super yo, baja integración, mucha tensión. De acuerdo a este análisis, las mujeres que llevan una relación de pareja suelen presentar rasgos negativos subyacentes a la personalidad.
- 4-** Al respecto del Objetivo N° 2, se puede establecer que las mujeres tienden a presentar una autoestima media baja, caracterizada por ser personas aisladas, depresivas,

desanimadas, con baja capacidad de afrontar situaciones desagradables, mayor sensibilidad y temor ante la crítica de los demás. Asimismo, manifiestan conflictos a nivel intrapersonal e interpersonal, tienen dificultades para reconocer sus cualidades y se fijan constantemente en los trabajos de los demás, desvalorizando lo suyo.

- 5- Respecto al análisis de variables entre autoestima y edad, se puede observar que las trabajadoras sexuales menores de 33 años, presentan una autoestima media baja, Por otro lado, las mujeres mayores a esta edad presentan un nivel de autoestima media. De acuerdo al análisis expuesto, se concluye que, a mayor edad existe un mejor nivel de autoestima ya que las mujeres mayores, demuestran estar acostumbradas o saber manejar diferentes situaciones que les producen estrés o preocupación.
- 6- De acuerdo al cruce de variables entre autoestima y estado civil, existe diferencia en cuanto al nivel de autoestima y el estado civil, evidenciándose que las mujeres solteras en su mayor parte presentan un nivel de autoestima media baja con relación a las concubinas y casadas que presentan niveles de autoestima medios. de este modo se puede apreciar una tendencia a aumentar los niveles de autoestima en mujeres casadas
- 7- Al respecto del objetivo N° 3. las trabajadoras sexuales presentan un nivel de ansiedad ligera, caracterizado por ser personas que ante una situación de peligro pueden sentir inquietud o nerviosismo. La ansiedad, se puede presentar ante estímulos reales y potenciales (no imaginarios o existentes)
- 8- De acuerdo a los resultados expuesto entre ansiedad y edad, se observa que en todos los grupos etáreos existe una similitud de resultados, presentando un nivel de ansiedad ligera. Por lo tanto, se concluye que no existe una relación significativa entre ansiedad y la edad de las trabajadoras sexuales. Dando lugar a la existencia de otras variables ajenas que posiblemente estén vinculadas al tipo de relación que tienen con los clientes, la actividad económica a la que se dedican puede producirles ansiedad y estrés.
- 9- Al realizar un cruce de variables entre la Ansiedad y el Estado Civil de las trabajadoras sexuales, como resultados, se demostró que en primera instancia el estado civil, no influye considerablemente en el nivel de ansiedad, tanto las solteras, concubinas y casadas, presentan tendencia a niveles ligeros de ansiedad, ya que si bien la mujer concubina y casada experimenta miedo y preocupación debido a la responsabilidad que

tiene en su familia y también en su trabajo, se sienten también de alguna manera apoyadas por sus parejas. En relación a la mujer soltera, que tiende a presentar un nivel de ansiedad ligera en menor grado debido a que muchas de ellas todavía no tienen grandes responsabilidades y sólo se ocupan de ellas mismas

- 10-** En tanto el objetivo específico N° 4, los resultados permiten establecer que las mujeres trabajadoras sexuales, se caracterizan por presentar el tipo de familia predominante de Rango Medio en este tipo de funcionamiento se ubican aquellas familias moderadamente funcionales, es decir no son las más adecuadas. Se caracterizan por presentar dificultades una sola dimensión, es decir, pueden presentar un buen nivel de adaptabilidad ante un bajo nivel de cohesión y viceversa.
- 11-** Con relación al análisis entre las variables funcionamiento familiar según la autoestima encontramos que las mujeres trabajadoras sexuales que viven en familias de tipo extremas se caracterizan por presentar niveles de autoestima baja. puesto existe una clara tendencia a mejorar los niveles de autoestima mientras mejor sea el funcionamiento familiar.
- 12-** Al respecto del cruce de variables entre funcionamiento familiar según el nivel de ansiedad, encontramos que las trabajadoras sexuales que pertenecen a un tipo de familia de rango medio tienen la característica de tener una ansiedad ligera es decir se evidencia que el tipo de funcionamiento familiar, es inversamente proporcional, con el nivel de ansiedad, es decir, a mayor equilibrio en el funcionamiento familiar, menor nivel de ansiedad.
- 13-** Los resultados obtenidos permiten analizar el cruce de variables entre el Funcionamiento Familiar con el estado civil de las Trabajadoras Sexuales. De acuerdo a los resultados expuestos se concluye que las mujeres solteras se caracterizan por tener un funcionamiento familiar de tipo extremo. caracterizados por ser extremas, tanto en las dimensiones de cohesión como adaptabilidad por lo que su funcionamiento es el menos adecuado. No obstante, existe al mismo tiempo una tendencia marcada de familias de rango medio que predominan en mujeres concubinas y en su mayoría casadas.

6.2 RECOMENDACIONES

Con base a los resultados obtenidos se procede a brindar las siguientes recomendaciones

Se recomienda a las instituciones y organizaciones

- A las instituciones se recomienda la planificación política de empleabilidad dirigida al sector, con programas de instrucción educativa orientada al desarrollo de nuevas capacidades en actividades económicas alternativas, bajo una formación en planificación de vida y emprendimientos. De este modo puedan obtener una profesión técnica. Estas acciones deberán tener mayor énfasis en las mujeres de menor edad
- A las instituciones de salud, prestar a la trabajadora sexual una atención integral, no sólo en el sentido psicológico, sino también de otras especialidades médicas. Así mismo, velar por el seguimiento, de la salud, el derecho a la privacidad y confidencialidad en los registros médicos públicos de las personas trabajadoras sexuales.
- A la institución del Servicio Departamental de Salud, capacitar a los inspectores de saneamiento ambiental, en el trato respetuoso, tomando en cuenta que la responsabilidad de la higiene y mantenimiento de los ambientes de los locales nocturnos o lenocinios corresponde a los dueños y administradores.
- A las instituciones y organizaciones que tengan que ver con programas de la mujer, establecer políticas sociales para prestar atención a la población femenina infantil y joven, para desarrollar y fortalecer su autoestima.
- Promover programas de formación laboral, ya que muchas de las mujeres cuando están mayores dejan el trabajo sexual o cuando las mujeres jóvenes que quieren cambiar de oficio, no pueden dedicarse a otra actividad, por falta de conocimiento en los procedimientos laborales que los mismos requieren, motivo por el cual, después de corto tiempo regresan al trabajo sexual.
- Desarrollar Programas dirigidos a los padres de familia con el fin de promover familias saludables o funcionales.

Se recomienda a padres de familia

- Comprender y ejercer sus derechos y obligaciones como padres, en el sentido en que sean capaces de satisfacer las necesidades básicas materiales y espirituales de sus miembros, actuando como sistema de apoyo para ellos, procurando tener hogares funcionales en los que se tenga liderazgo y los roles de cada miembro de la familia este bien identificado. con una comunicación clara, con roles definidos y respeto.
- Valorar a los hijos por las cosas buenas que hacen, inculcándoles confianza y mostrándoles un interés auténtico, pero respetando su intimidad.
- Comprender o intuir las capacidades de sus hijos en las diferentes edades para educarlos de forma apropiada, mostrándoles claramente, que están actuando como un equipo en la educación de los hijos y que los roles de los adultos son diferentes del de los hijos. Son necesarias también directrices educativas comunes y consistentes por parte de los padres, comprendiendo que cada padre y madre sirve de modelo de rol para la identificación, mientras que el del sexo opuesto actúa como objeto de amor básico; los hijos son también creativos para encontrar en las demás personas de su entorno modelos de rol, por lo que es importante también, tomar en cuenta las amistades que les rodean.
- Se recomienda incentivar a los padres de familia de zonas rurales, apoyar en la educación escolar de sus hijas mujeres, porque a más educación existe mayor percepción de la situación y calidad de vida que cada sujeto debe tener para que en el futuro socialmente realicen actividades proactivas.

Se recomienda a las Trabajadoras sexuales

- Tomar en cuenta el autocuidado personal, asistiendo a los servicios de salud, autorizados para la atención a las mujeres que realizan trabajo sexual, cumpliendo controles sanitarios y periódicamente la prueba del VIH e infecciones de transmisión sexual.
- Asistir a talleres educativos sobre las ITS, donde se puedan informar sobre las infecciones de transmisión sexual; de sus formas de manifestación (para poder ser

identificadas) como de sus efectos sobre su salud y principalmente, el de cómo prevenirlas.

- Participar de talleres o terapias psicológicas tanto individuales como grupales, donde bajo el asesoramiento de un profesional psicólogo, puedan recibir apoyo emocional, para sobrellevar los conflictos que desencadena el trabajo sexual en la personalidad de la dama de compañía.

Recomendaciones a futuras Investigaciones

- Se recomienda a futuros investigadores, interesados en realizar estudios sobre la temática del trabajo sexual, abordar otras variables de incidencia, como el Síndrome de Burnout en las mujeres que se dedican a esta actividad.
- A partir del presente estudio, se determina la importancia de continuar con el abordaje de este tema desde diversos elementos de la psicología. Como la inferencia sobre la capacidad de resiliencia en las trabajadoras sexuales o estudios con un enfoque de investigación acción que aborden soluciones propositivas para reducir el índice de prostitución en el departamento de Tarija.
- Realizar trabajos dirigidos a implementar programas de bienestar biopsicosocial en el marco de la salud integral, para el desarrollo de la autoestima y por consiguiente el desarrollo personal de las trabajadoras sexuales.

