



# ANEXOS



**FICHAS PAISAJÍSTICAS**



**VEGETACIÓN NATIVA  
VALOR EN REPOSICIÓN DE ECOSISTEMAS**

**CARACTERÍSTICAS GENERALES**

FAMILIA: Pinaceae  
 NOMBRE CIENTÍFICO: Picea pungens  
 NOMBRE COMÚN: Pino azul  
 ORIGEN: Estados Unidos, Canadá

**VEGETACIÓN NATIVA  
VALOR EN REPOSICIÓN DE ECOSISTEMAS**






**CARACTERÍSTICAS GENERALES**

FAMILIA: Podocarpaceae  
 NOMBRE CIENTÍFICO: Tuya emerioid  
 NOMBRE COMÚN: Tuya  
 ORIGEN: Europa

**PAISAJÍSTICO**

**FISICO**

FORMA:  

ESCALA: **ALTA:**  **Media:**  **BAJA:**   
 Altura: 5 a 12 mt. / 2 a 4 mt.  
 Diámetro: 8 a 10 mt. / 2 a 5 mt.

**ORGANO DE INTERES:**  
 HOJA  FLOR  FRUTO

**COLOR - TEXTURA:**  
 Hoja:  Flor:  Fruto:

**ARQUITECTONICOS**



FUNCIÓN	
ESCALA	PUNTO DE GIR
FORMA	ENCUADRE
COLOR	BORDE
TEXTURA	BARRERA
	CONJUNTO
	PANTALLA

**ESPACIO**

MONUMENTAL	SIMPLE
CANAL	RECINTO
ESTÁTICO	DINÁMICO

**PAISAJÍSTICO**

**FISICO**

FORMA:  

ESCALA: **ALTA:**  **Media:**  **BAJA:**   
 Altura: 2 a 4 mt. / 2 a 5 mt.  
 Diámetro: 2 a 5 mt. / 2 a 5 mt.

**ORGANO DE INTERES:**  
 HOJA  FLOR  FRUTO

**COLOR - TEXTURA:**  
 Hoja:  Flor:  Fruto:

**ARQUITECTONICOS**

FUNCIÓN	
ESCALA	PUNTO DE GIR
FORMA	ENCUADRE
COLOR	BORDE
TEXTURA	BARRERA
	CONJUNTO
	PANTALLA

**ESPACIO**

MONUMENTAL	SIMPLE
CANAL	RECINTO
ESTÁTICO	DINÁMICO

**ECOLÓGICO**

**CARACTERÍSTICAS:**

CONTROL DEL VIENTO:     
 CONTROL DE EROSIÓN:     
 REPRODUCCIÓN:

**ASOLEAMIENTO:**

SOLEADO:     
 MEDIA SOMBRA:     
 SOMBRA:

**USO ECOLÓGICO:**

REFORESTACIÓN:     
 ORNAMENTACIÓN:     
 PRODUCE HUMUS:

**ECOLÓGICO**

**CARACTERÍSTICAS:**

CONTROL DEL VIENTO:     
 CONTROL DE EROSIÓN:     
 REPRODUCCIÓN:

**ASOLEAMIENTO:**

SOLEADO:     
 MEDIA SOMBRA:     
 SOMBRA:

**USO ECOLÓGICO:**

REFORESTACIÓN:     
 ORNAMENTACIÓN:     
 PRODUCE HUMUS:



**VEGETACIÓN NATIVA**  
**VALOR EN REPOSICIÓN DE ECOSISTEMAS**

**CARACTERÍSTICAS GENERALES**

FAMILIA: Cupressaceae  
 NOMBRE CIENTÍFICO: Thuja plicata aurea  
 NOMBRE COMUN: Tuya domada  
 ORIGEN: Europa

**TUYA DORADA**

**FISICO**

FORMA:

**PAISAJÍSTICO**

ESCALA: ALTA: 4.5 m 10 años  
 MEDIA: 30 madrito  
 BAJA: 2 a 12 mtl.  
 DIÁMETRO: 2 a 12 mtl.

ORGANO DE INTERES: HOJA  FLOR  FRUTO

COLOR - TEXTURA: 

Hoja	Flor	Fruto
P		
V		
O		
I		

 HOJA CADUCA   
 HOJA PERENNE

**FISICO**

FORMA:

**PAISAJÍSTICO**

ESCALA: ALTA: 4.5 m 10 años  
 MEDIA: 30 madrito  
 BAJA: 2 a 12 mtl.  
 DIÁMETRO: 2 a 12 mtl.

ORGANO DE INTERES: HOJA  FLOR  FRUTO

COLOR - TEXTURA: 

Hoja	Flor	Fruto
P		
V		
O		
I		

 HOJA CADUCA   
 HOJA PERENNE

**TÉCNICO**

ARQUITECTÓNICOS: FUNCIÓN: ESCALA: ALTA: 4.5 m 10 años  
 MEDIA: 30 madrito  
 BAJA: 2 a 12 mtl.  
 DIÁMETRO: 2 a 12 mtl.

ORGANO DE INTERES: HOJA  FLOR  FRUTO

COLOR - TEXTURA: 

Hoja	Flor	Fruto
P		
V		
O		
I		

 HOJA CADUCA   
 HOJA PERENNE

**TÉCNICO**

ARQUITECTÓNICOS: FUNCIÓN: ESCALA: ALTA: 4.5 m 10 años  
 MEDIA: 30 madrito  
 BAJA: 2 a 12 mtl.  
 DIÁMETRO: 2 a 12 mtl.

ORGANO DE INTERES: HOJA  FLOR  FRUTO

COLOR - TEXTURA: 

Hoja	Flor	Fruto
P		
V		
O		
I		

 HOJA CADUCA   
 HOJA PERENNE

**USO ECOLÓGICO:**

REFORESTACIÓN   
 ORNAMENTACIÓN:   
 PRODUCE HUMUS:

**USO ECOLÓGICO:**

REFORESTACIÓN   
 ORNAMENTACIÓN:   
 PRODUCE HUMUS:

**VEGETACIÓN NATIVA**  
**VALOR EN REPOSICIÓN DE ECOSISTEMAS**

**CARACTERÍSTICAS GENERALES**

FAMILIA: Pinaceae  
 NOMBRE CIENTÍFICO: Cryptomeria japonica  
 NOMBRE COMUN: Criptomeria  
 ORIGEN: Europa

**CRIPTOMERIA**

**FISICO**

FORMA:

**PAISAJÍSTICO**

ESCALA: ALTA: 5 a 12 mt.  
 MEDIA: 4.86 mtl.  
 BAJA: 4.86 mtl.

ORGANO DE INTERES: HOJA  FLOR  FRUTO

COLOR - TEXTURA: 

Hoja	Flor	Fruto
P		
V		
O		
I		

 HOJA CADUCA   
 HOJA PERENNE

**FISICO**

FORMA:

**PAISAJÍSTICO**

ESCALA: ALTA: 5 a 12 mt.  
 MEDIA: 4.86 mtl.  
 BAJA: 4.86 mtl.

ORGANO DE INTERES: HOJA  FLOR  FRUTO

COLOR - TEXTURA: 

Hoja	Flor	Fruto
P		
V		
O		
I		

 HOJA CADUCA   
 HOJA PERENNE

**TÉCNICO**

ARQUITECTÓNICOS: FUNCIÓN: ESCALA: ALTA: 5 a 12 mt.  
 MEDIA: 4.86 mtl.  
 BAJA: 4.86 mtl.

ORGANO DE INTERES: HOJA  FLOR  FRUTO

COLOR - TEXTURA: 

Hoja	Flor	Fruto
P		
V		
O		
I		

 HOJA CADUCA   
 HOJA PERENNE

**TÉCNICO**

ARQUITECTÓNICOS: FUNCIÓN: ESCALA: ALTA: 5 a 12 mt.  
 MEDIA: 4.86 mtl.  
 BAJA: 4.86 mtl.

ORGANO DE INTERES: HOJA  FLOR  FRUTO

COLOR - TEXTURA: 

Hoja	Flor	Fruto
P		
V		
O		
I		

 HOJA CADUCA   
 HOJA PERENNE

**USO ECOLÓGICO:**

REFORESTACIÓN   
 ORNAMENTACIÓN:   
 PRODUCE HUMUS:

**USO ECOLÓGICO:**


REFORESTACIÓN   
 ORNAMENTACIÓN:   
 PRODUCE HUMUS:



**VEGETACIÓN NATIVA  
VALOR EN REPOSICIÓN DE ECOSISTEMAS**

**CARACTERÍSTICAS GENERALES**

FAMILIA: Pinaceae  
 NOMBRE CIENTÍFICO: Pinus patula  
 NOMBRE COMÚN: Pino espátula  
 ORIGEN: México



**PINO ESPÁTULA**



**PAISAJÍSTICO**

ARQUITECTÓNICOS	
FUNCIÓN	
ESCALA HITO	PUNTO DE GIR <input type="checkbox"/>
FORMA	ENCUADRE <input type="checkbox"/>
BAJA:	BORDE <input type="checkbox"/>
ALTA:	5 a 12 mt. <input type="checkbox"/>
MEDIA:	Diámetro <input type="checkbox"/>
BAJA:	5 a 8 mt. <input type="checkbox"/>

ORGANO DE INTERES:	
HOJA <input type="checkbox"/>	FRUTO <input type="checkbox"/>
FLOR <input type="checkbox"/>	

COLOR - TEXTURA:	
HOJA	FRUTO
HOJA CADUCA	HOJA PERENNE
P <input type="checkbox"/>	<input type="checkbox"/>
V <input type="checkbox"/>	<input type="checkbox"/>
O <input type="checkbox"/>	<input type="checkbox"/>
I <input type="checkbox"/>	<input type="checkbox"/>

**FISICO**

**ECOLÓGICO**


CARACTERÍSTICAS:	
CONTROL DEL VIENTO	<input type="checkbox"/>
CONTROL DE EROSIÓN	<input type="checkbox"/>
REPRODUCCIÓN	<input type="checkbox"/>
TIPO DE SUELO:	
CALDO:	ACIDO: <input type="checkbox"/>
TEMPLADO:	ARCILLOSO: <input type="checkbox"/>
FRIO:	ARENOSO: <input type="checkbox"/>

USO ECOLÓGICO:	
REFORRESTACIÓN	<input type="checkbox"/>
ORNAMENTACIÓN	<input type="checkbox"/>
PRODUCE HUMUS:	<input type="checkbox"/>

**VEGETACIÓN NATIVA  
VALOR EN REPOSICIÓN DE ECOSISTEMAS**

**CARACTERÍSTICAS GENERALES**

FAMILIA: Podocarpaceae  
 NOMBRE CIENTÍFICO: Podocarpus parlatii Pilger  
 NOMBRE COMÚN: Pino de monte, pino lomeno  
 ORIGEN: Bosque tucumano boliviano



**PINO DE MONTE**



**PAISAJÍSTICO**

ARQUITECTÓNICOS	
FUNCIÓN	
ESCALA HITO	PUNTO DE GIR <input type="checkbox"/>
FORMA	ENCUADRE <input type="checkbox"/>
BAJA:	BORDE <input type="checkbox"/>
ALTA:	15 mt. <input type="checkbox"/>
MEDIA:	Diámetro <input type="checkbox"/>
BAJA:	5 a 8 mt. <input type="checkbox"/>

ORGANO DE INTERES:	
HOJA <input type="checkbox"/>	FRUTO <input type="checkbox"/>
FLOR <input type="checkbox"/>	

COLOR - TEXTURA:	
HOJA	FRUTO
HOJA CADUCA	HOJA PERENNE
P <input type="checkbox"/>	<input type="checkbox"/>
V <input type="checkbox"/>	<input type="checkbox"/>
O <input type="checkbox"/>	<input type="checkbox"/>
I <input type="checkbox"/>	<input type="checkbox"/>

**FISICO**








**ECOLÓGICO**


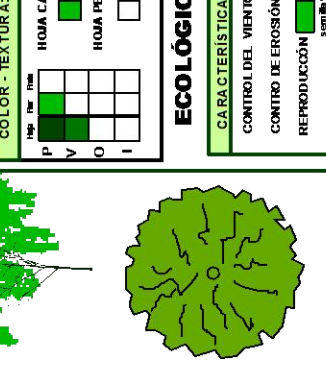
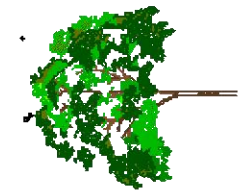

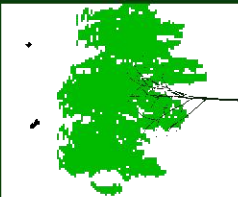

CARACTERÍSTICAS:	
CONTROL DEL VIENTO	<input type="checkbox"/>
CONTROL DE EROSIÓN	<input type="checkbox"/>
REPRODUCCIÓN	<input type="checkbox"/>
TIPO DE SUELO:	
CALDO:	ACIDO: <input type="checkbox"/>
TEMPLADO:	ARCILLOSO: <input type="checkbox"/>
FRIO:	ARENOSO: <input type="checkbox"/>

USO ECOLÓGICO:	
REFORRESTACIÓN	<input type="checkbox"/>
ORNAMENTACIÓN	<input type="checkbox"/>
PRODUCE HUMUS:	<input type="checkbox"/>





VEGETACIÓN NATIVA VALOR ORNAMENTAL		VEGETACIÓN NATIVA VALOR EN REPOSICIÓN DE ECOSISTEMAS	
<p><b>VEGETACIÓN NATIVA VALOR ORNAMENTAL</b></p>  <p><b>CEDROA</b></p>	<p><b>VEGETACIÓN NATIVA VALOR EN REPOSICIÓN DE ECOSISTEMAS</b></p>  <p><b>CIPRÉS</b></p>		
<p><b>CARACTERÍSTICAS GENERALES</b></p> <p>FAMILIA: Mezquite</p> <p>NOMBRE CIENTÍFICO: Cedrela odorata</p> <p>NOMBRE COMÚN: Cedro</p> <p>ORIGEN: México</p>	<p><b>CARACTERÍSTICAS GENERALES</b></p> <p>FAMILIA: Cupressaceae</p> <p>NOMBRE CIENTÍFICO: Cupressus sempervirens</p> <p>NOMBRE COMÚN: Ciprés</p> <p>ORIGEN: Europa</p>		
<p><b>FISICO</b></p> 	<p><b>FISICO</b></p> 		
<p><b>PAISAJÍSTICO</b></p> <p>ESCALA:</p> <p>ALTA: <input checked="" type="checkbox"/> ALTA: 12 a 15 mlt</p> <p>MEDIA: <input type="checkbox"/> MEDIA: 6 a 12 mlt</p> <p>BAJA: <input type="checkbox"/> BAJA: 2 a 3 mlt</p> <p>ORGANISMO DE INTERÉS: HOJA <input type="checkbox"/> FLOR <input type="checkbox"/> FRUTO <input type="checkbox"/></p> <p>COLOR - TEXTURA:</p> <p>HOJA CADUCA <input type="checkbox"/></p> <p>HOJA PERENNE <input checked="" type="checkbox"/></p>	<p><b>PAISAJÍSTICO</b></p> <p>ESCALA:</p> <p>ALTA: <input type="checkbox"/> ALTA: 5 a 12 mlt</p> <p>MEDIA: <input type="checkbox"/> MEDIA: 2 a 5 mlt</p> <p>BAJA: <input type="checkbox"/> BAJA: 2 a 3 mlt</p> <p>ORGANISMO DE INTERÉS: HOJA <input type="checkbox"/> FLOR <input type="checkbox"/> FRUTO <input type="checkbox"/></p> <p>COLOR - TEXTURA:</p> <p>HOJA CADUCA <input type="checkbox"/></p> <p>HOJA PERENNE <input checked="" type="checkbox"/></p>		
<p><b>ARQUITECTÓNICOS</b></p> <p>FUNCIÓN</p> <p>ESCALA: HITO <input type="checkbox"/> ENCUADRE <input type="checkbox"/> BORDE <input type="checkbox"/> PUNTO DE GIR <input type="checkbox"/></p> <p>COLOR: HITO <input type="checkbox"/> BARRERA <input type="checkbox"/> CONJUNTO <input type="checkbox"/></p> <p>TEXTURA: PANTALLA <input type="checkbox"/></p> <p>ESPACIO</p> <p>MONUMENTAL <input type="checkbox"/> SIMPLE <input type="checkbox"/></p> <p>CANAL <input type="checkbox"/> RECINTO <input type="checkbox"/></p> <p>ESTÁTICO <input type="checkbox"/> DINÁMICO <input type="checkbox"/></p>	<p><b>ARQUITECTÓNICOS</b></p> <p>FUNCIÓN</p> <p>ESCALA: HITO <input type="checkbox"/> ENCUADRE <input type="checkbox"/> BORDE <input type="checkbox"/> PUNTO DE GIR <input type="checkbox"/></p> <p>COLOR: HITO <input type="checkbox"/> BARRERA <input type="checkbox"/> CONJUNTO <input type="checkbox"/></p> <p>TEXTURA: PANTALLA <input type="checkbox"/></p> <p>ESPACIO</p> <p>MONUMENTAL <input type="checkbox"/> SIMPLE <input type="checkbox"/></p> <p>CANAL <input type="checkbox"/> RECINTO <input type="checkbox"/></p> <p>ESTÁTICO <input type="checkbox"/> DINÁMICO <input type="checkbox"/></p>		
<p><b>ECOLÓGICO</b></p> <p>CARACTERÍSTICAS:</p> <p>CONTROL DEL VIENTO: <input type="checkbox"/></p> <p>CONTROL DE EROSIÓN: <input type="checkbox"/></p> <p>REPRODUCCIÓN: <input type="checkbox"/> semilla <input type="checkbox"/> esqueje</p> <p>ASOLEAMIENTO:</p> <p>SOLEADO: <input type="checkbox"/></p> <p>MEDIA SOMBRÁ: <input type="checkbox"/></p> <p>SOMBRÁ: <input type="checkbox"/></p>	<p><b>ECOLÓGICO</b></p> <p>CARACTERÍSTICAS:</p> <p>CONTROL DEL VIENTO: <input type="checkbox"/></p> <p>CONTROL DE EROSIÓN: <input type="checkbox"/></p> <p>REPRODUCCIÓN: <input type="checkbox"/> semilla <input type="checkbox"/> esqueje</p> <p>ASOLEAMIENTO:</p> <p>SOLEADO: <input type="checkbox"/></p> <p>MEDIA SOMBRÁ: <input type="checkbox"/></p> <p>SOMBRÁ: <input type="checkbox"/></p>		
<p><b>TÉCNICO</b></p> <p>TIPO DE SUELO:</p> <p>CLIMA</p> <p>CAUDO: <input type="checkbox"/> ACIDO: <input type="checkbox"/></p> <p>TEMPERADO: <input type="checkbox"/> ARCILLOSO: <input type="checkbox"/></p> <p>FRO: <input type="checkbox"/> ARENOSO: <input type="checkbox"/></p> <p>CRECIMIENTO:</p> <p>TIPO DE RAÍZ:</p> <p>RÁPIDO: <input type="checkbox"/> PROFUNDA: <input type="checkbox"/></p> <p>MEDIO: <input type="checkbox"/> SUPERFICIAL: <input type="checkbox"/></p> <p>LENTO: <input type="checkbox"/> AGRESIVA: <input type="checkbox"/></p>	<p><b>TÉCNICO</b></p> <p>TIPO DE SUELO:</p> <p>CLIMA</p> <p>CAUDO: <input type="checkbox"/> ACIDO: <input type="checkbox"/></p> <p>TEMPERADO: <input type="checkbox"/> ARCILLOSO: <input type="checkbox"/></p> <p>FRO: <input type="checkbox"/> ARENOSO: <input type="checkbox"/></p> <p>CRECIMIENTO:</p> <p>TIPO DE RAÍZ:</p> <p>RÁPIDO: <input type="checkbox"/> PROFUNDA: <input type="checkbox"/></p> <p>MEDIO: <input type="checkbox"/> SUPERFICIAL: <input type="checkbox"/></p> <p>LENTO: <input type="checkbox"/> AGRESIVA: <input type="checkbox"/></p>		
<p><b>USO ECOLÓGICO:</b></p> <p>REFORESTACIÓN: <input type="checkbox"/></p> <p>ORNAMENTACIÓN: <input type="checkbox"/></p> <p>PRODUCE HUMUS: <input type="checkbox"/></p>	<p><b>USO ECOLÓGICO:</b></p> <p>REFORESTACIÓN: <input type="checkbox"/></p> <p>ORNAMENTACIÓN: <input type="checkbox"/></p> <p>PRODUCE HUMUS: <input type="checkbox"/></p>		






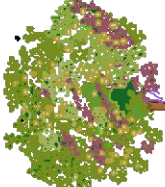


<p><b>VEGETACIÓN NATIVA</b> <b>VALOR ORNAMENTAL</b></p>	 <p><b>MOLLE</b></p>	<p><b>VEGETACIÓN NATIVA</b> <b>VALOR ORNAMENTAL</b></p>	 <p><b>SAUCE LLORÓN</b></p>																																																																																
<p><b>CARACTERÍSTICAS GENERALES</b>  <b>FAMILIA:</b> Anacardiaceae  <b>NOMBRE CIENTÍFICO:</b> SORBUS MOLLE L.  <b>NOMBRE COMÚN:</b> Molle  <b>ORIGEN:</b> Chile De México a Argentina</p>		<p><b>CARACTERÍSTICAS GENERALES</b>  <b>FAMILIA:</b> Salicaceae  <b>NOMBRE CIENTÍFICO:</b> Salix babingtonia  <b>NOMBRE COMÚN:</b> Sauce Llorón  <b>ORIGEN:</b> China</p>																																																																																	
<p><b>FISICO</b></p> <p><b>FORMA:</b>  </p>		<p><b>FISICO</b></p> <p><b>FORMA:</b>  </p>																																																																																	
<p><b>PAISAJÍSTICO</b></p> <p><b>ESCALA:</b> <b>ALTA:</b> <input checked="" type="checkbox"/> <b>Altura</b> 10 a 15 mt. <b>HOJA CADUCA:</b> <input type="checkbox"/>  <b>MEDIA:</b> <input type="checkbox"/> <b>Diam. cño</b> 6-8 mt. <b>HOJA PERENNE:</b> <input checked="" type="checkbox"/>  <b>BAJA:</b> <input type="checkbox"/> <b>FRUTO:</b> <input type="checkbox"/></p> <p><b>ORGANO DE INTERES:</b>  <b>HOJA:</b> <input type="checkbox"/> <b>FLOR:</b> <input type="checkbox"/> <b>FRUTO:</b> <input type="checkbox"/></p> <p><b>COLOR - TEXTURA:</b></p> <table border="1"> <tr><td>P</td><td>Ver</td><td>Ver</td><td>Ver</td><td>Ver</td><td>Ver</td><td>Ver</td><td>Ver</td><td>Ver</td><td>Ver</td></tr> <tr><td>V</td><td>Ver</td><td>Ver</td><td>Ver</td><td>Ver</td><td>Ver</td><td>Ver</td><td>Ver</td><td>Ver</td><td>Ver</td></tr> <tr><td>O</td><td>Ver</td><td>Ver</td><td>Ver</td><td>Ver</td><td>Ver</td><td>Ver</td><td>Ver</td><td>Ver</td><td>Ver</td></tr> <tr><td>I</td><td>Ver</td><td>Ver</td><td>Ver</td><td>Ver</td><td>Ver</td><td>Ver</td><td>Ver</td><td>Ver</td><td>Ver</td></tr> </table>		P	Ver	Ver	Ver	Ver	Ver	Ver	Ver	Ver	Ver	V	Ver	Ver	Ver	Ver	Ver	Ver	Ver	Ver	Ver	O	Ver	Ver	Ver	Ver	Ver	Ver	Ver	Ver	Ver	I	Ver	Ver	Ver	Ver	Ver	Ver	Ver	Ver	Ver	<p><b>PAISAJÍSTICO</b></p> <p><b>ESCALA:</b> <b>ALTA:</b> <input type="checkbox"/> <b>Altura</b> hasta 20 mt. <b>HOJA CADUCA:</b> <input checked="" type="checkbox"/>  <b>MEDIA:</b> <input type="checkbox"/> <b>Diam. cño</b> 12 a 18 mt. <b>HOJA PERENNE:</b> <input type="checkbox"/>  <b>BAJA:</b> <input type="checkbox"/></p> <p><b>ORGANO DE INTERES:</b>  <b>HOJA:</b> <input type="checkbox"/> <b>FLOR:</b> <input type="checkbox"/> <b>RUTO:</b> <input type="checkbox"/></p> <p><b>COLOR - TEXTURA:</b></p> <table border="1"> <tr><td>P</td><td>Ver</td><td>Ver</td><td>Ver</td><td>Ver</td><td>Ver</td><td>Ver</td><td>Ver</td><td>Ver</td><td>Ver</td></tr> <tr><td>V</td><td>Ver</td><td>Ver</td><td>Ver</td><td>Ver</td><td>Ver</td><td>Ver</td><td>Ver</td><td>Ver</td><td>Ver</td></tr> <tr><td>O</td><td>Ver</td><td>Ver</td><td>Ver</td><td>Ver</td><td>Ver</td><td>Ver</td><td>Ver</td><td>Ver</td><td>Ver</td></tr> <tr><td>I</td><td>Ver</td><td>Ver</td><td>Ver</td><td>Ver</td><td>Ver</td><td>Ver</td><td>Ver</td><td>Ver</td><td>Ver</td></tr> </table>		P	Ver	Ver	Ver	Ver	Ver	Ver	Ver	Ver	Ver	V	Ver	Ver	Ver	Ver	Ver	Ver	Ver	Ver	Ver	O	Ver	Ver	Ver	Ver	Ver	Ver	Ver	Ver	Ver	I	Ver	Ver	Ver	Ver	Ver	Ver	Ver	Ver	Ver
P	Ver	Ver	Ver	Ver	Ver	Ver	Ver	Ver	Ver																																																																										
V	Ver	Ver	Ver	Ver	Ver	Ver	Ver	Ver	Ver																																																																										
O	Ver	Ver	Ver	Ver	Ver	Ver	Ver	Ver	Ver																																																																										
I	Ver	Ver	Ver	Ver	Ver	Ver	Ver	Ver	Ver																																																																										
P	Ver	Ver	Ver	Ver	Ver	Ver	Ver	Ver	Ver																																																																										
V	Ver	Ver	Ver	Ver	Ver	Ver	Ver	Ver	Ver																																																																										
O	Ver	Ver	Ver	Ver	Ver	Ver	Ver	Ver	Ver																																																																										
I	Ver	Ver	Ver	Ver	Ver	Ver	Ver	Ver	Ver																																																																										
<p><b>TÉCNICO</b></p> <p><b>CLIMA:</b> <b>ACIDO:</b> <input type="checkbox"/> <b>ARCILLOSO:</b> <input type="checkbox"/> <b>ARENOSO:</b> <input type="checkbox"/>  <b>TIPO DE SUELO:</b> <b>ACIDO:</b> <input type="checkbox"/> <b>ARCILLOSO:</b> <input type="checkbox"/> <b>ARENOSO:</b> <input type="checkbox"/></p> <p><b>TIPO DE RAÍZ:</b> <b>PROFUNDA:</b> <input type="checkbox"/> <b>SUPERFICIAL:</b> <input type="checkbox"/> <b>AGRESIVA:</b> <input type="checkbox"/>  <b>RÁPIDO:</b> <input type="checkbox"/> <b>MEDIO:</b> <input type="checkbox"/> <b>LENTO:</b> <input type="checkbox"/></p> <p><b>ASOLEAMIENTO:</b> <b>SOLEADO:</b> <input type="checkbox"/> <b>MEDIA SOMBRÍA:</b> <input type="checkbox"/> <b>SOMBRÍA:</b> <input type="checkbox"/>  <b>REFORMENTACIÓN:</b> <input type="checkbox"/> <b>ORNAMENTACIÓN:</b> <input type="checkbox"/> <b>PRODUCE HUMUS:</b> <input type="checkbox"/></p>		<p><b>TÉCNICO</b></p> <p><b>CLIMA:</b> <b>ACIDO:</b> <input type="checkbox"/> <b>ARCILLOSO:</b> <input type="checkbox"/> <b>ARENOSO:</b> <input type="checkbox"/>  <b>TIPO DE SUELO:</b> <b>ACIDO:</b> <input type="checkbox"/> <b>ARCILLOSO:</b> <input type="checkbox"/> <b>ARENOSO:</b> <input type="checkbox"/></p> <p><b>TIPO DE RAÍZ:</b> <b>PROFUNDA:</b> <input type="checkbox"/> <b>SUPERFICIAL:</b> <input type="checkbox"/> <b>AGRESIVA:</b> <input type="checkbox"/>  <b>RÁPIDO:</b> <input type="checkbox"/> <b>MEDIO:</b> <input type="checkbox"/> <b>LENTO:</b> <input type="checkbox"/></p> <p><b>ASOLEAMIENTO:</b> <b>SOLEADO:</b> <input type="checkbox"/> <b>MEDIA SOMBRÍA:</b> <input type="checkbox"/> <b>SOMBRÍA:</b> <input type="checkbox"/>  <b>REFORMENTACIÓN:</b> <input type="checkbox"/> <b>ORNAMENTACIÓN:</b> <input type="checkbox"/> <b>PRODUCE HUMUS:</b> <input type="checkbox"/></p>																																																																																	
<p><b>ECOLÓGICO</b></p> <p><b>CARACTERÍSTICAS:</b> <b>CONTROL DEL VIENTO:</b> <input type="checkbox"/> <b>CONTROL DE EROSIÓN:</b> <input type="checkbox"/> <b>REPRODUCCIÓN:</b> <input type="checkbox"/></p>		<p><b>ECOLÓGICO</b></p> <p><b>CARACTERÍSTICAS:</b> <b>CONTROL DEL VIENTO:</b> <input type="checkbox"/> <b>CONTROL DE EROSIÓN:</b> <input type="checkbox"/> <b>REPRODUCCIÓN:</b> <input type="checkbox"/></p>																																																																																	
<p><b>ARQUITECTÓNICOS</b></p> <p><b>ESPACIO:</b> <b>MONUMENTAL:</b> <input type="checkbox"/> <b>SIMPLE:</b> <input type="checkbox"/> <b>RECINTO:</b> <input type="checkbox"/> <b>CANAL:</b> <input type="checkbox"/> <b>ESTÁTICO:</b> <input type="checkbox"/> <b>DINÁMICO:</b> <input type="checkbox"/></p>		<p><b>ARQUITECTÓNICOS</b></p> <p><b>ESPACIO:</b> <b>MONUMENTAL:</b> <input type="checkbox"/> <b>SIMPLE:</b> <input type="checkbox"/> <b>RECINTO:</b> <input type="checkbox"/> <b>CANAL:</b> <input type="checkbox"/> <b>ESTÁTICO:</b> <input type="checkbox"/> <b>DINÁMICO:</b> <input type="checkbox"/></p>																																																																																	
<p><b>USO ECOLÓGICO:</b></p> <p><b>REFORMENTACIÓN:</b> <input type="checkbox"/> <b>ORNAMENTACIÓN:</b> <input type="checkbox"/> <b>PRODUCE HUMUS:</b> <input type="checkbox"/></p>		<p><b>USO ECOLÓGICO:</b></p> <p><b>REFORMENTACIÓN:</b> <input type="checkbox"/> <b>ORNAMENTACIÓN:</b> <input type="checkbox"/> <b>PRODUCE HUMUS:</b> <input type="checkbox"/></p>																																																																																	







<p><b>VEGETACIÓN NATIVA</b> <b>VALOR ORNAMENTAL</b></p>	<p><b>CARACTERÍSTICAS GENERALES</b>  <b>FAMILIA:</b> Mimosaceae  <b>NOMBRE CIENTÍFICO:</b> Prosopis juliflora  <b>NOMBRE COMÚN:</b> Tacko, algamobo, cupesi  <b>ORIGEN:</b> Sudamérica</p>	 <p>TACKO</p>	<p><b>PAISAJÍSTICO</b></p>	<p><b>ARQUITECTÓNICOS</b></p> <table border="1"> <tr> <th colspan="2">FUNCIÓN</th> </tr> <tr> <td>ESCALA: ALTA: <input type="checkbox"/></td> <td>PUNTO DE GIR: <input type="checkbox"/></td> </tr> <tr> <td>MEDIA: <input type="checkbox"/></td> <td>BORDE: <input type="checkbox"/></td> </tr> <tr> <td>BAJA: <input type="checkbox"/></td> <td>ENCHUADRE: <input type="checkbox"/></td> </tr> <tr> <td colspan="2"><b>ORGANISMO DE INTERES:</b></td> </tr> <tr> <td>HOJA: <input type="checkbox"/></td> <td>FRUTO: <input type="checkbox"/></td> </tr> <tr> <td colspan="2"><b>COLOR - TEXTURA:</b></td> </tr> <tr> <td>Hoj. flor: <input type="checkbox"/></td> <td>HOJA CADUCA: <input type="checkbox"/></td> </tr> <tr> <td>P: <input type="checkbox"/></td> <td>HOJA PERENNE: <input type="checkbox"/></td> </tr> <tr> <td>V: <input type="checkbox"/></td> <td></td> </tr> <tr> <td>O: <input type="checkbox"/></td> <td></td> </tr> <tr> <td>I: <input type="checkbox"/></td> <td></td> </tr> </table> <p><b>ESCALA:</b>          ALTA: <input type="checkbox"/> MEDIA: <input type="checkbox"/> BAJA: <input type="checkbox"/>  <b>ORGANISMO DE INTERES:</b>          HOJA: <input type="checkbox"/> FRUTO: <input type="checkbox"/>  <b>COLOR - TEXTURA:</b>          Hoj. flor: <input type="checkbox"/> HOJA CADUCA: <input type="checkbox"/>          P: <input type="checkbox"/> HOJA PERENNE: <input type="checkbox"/>          V: <input type="checkbox"/>          O: <input type="checkbox"/>          I: <input type="checkbox"/></p>	FUNCIÓN		ESCALA: ALTA: <input type="checkbox"/>	PUNTO DE GIR: <input type="checkbox"/>	MEDIA: <input type="checkbox"/>	BORDE: <input type="checkbox"/>	BAJA: <input type="checkbox"/>	ENCHUADRE: <input type="checkbox"/>	<b>ORGANISMO DE INTERES:</b>		HOJA: <input type="checkbox"/>	FRUTO: <input type="checkbox"/>	<b>COLOR - TEXTURA:</b>		Hoj. flor: <input type="checkbox"/>	HOJA CADUCA: <input type="checkbox"/>	P: <input type="checkbox"/>	HOJA PERENNE: <input type="checkbox"/>	V: <input type="checkbox"/>		O: <input type="checkbox"/>		I: <input type="checkbox"/>		<p><b>TÉCNICO</b></p> <p><b>CLIMA</b> TIPO DE SUELO:</p> <p>CAUDO: <input type="checkbox"/> ACIDO: <input type="checkbox"/>          TEMPLADO: <input type="checkbox"/> ARCHILOSO: <input type="checkbox"/>          FRIO: <input type="checkbox"/> ARENOSO: <input type="checkbox"/></p> <p><b>ECOLÓGICO</b></p> <p><b>CARACTERÍSTICAS:</b>          CONTROL DEL VIENTO: <input type="checkbox"/>          CONTROL DE EROSIÓN: <input type="checkbox"/>          REPRODUCCIÓN: <input type="checkbox"/></p> <p><b>USO ECOLÓGICO:</b>          REFORESTACIÓN: <input type="checkbox"/>          ORNAMENTACIÓN: <input type="checkbox"/>          PRODUCE HUMUS: <input type="checkbox"/></p> <p><b>CRECIMIENTO:</b> TIPO DE RAÍZ:</p> <p>RÁPIDO: <input type="checkbox"/> PROFUNDA: <input type="checkbox"/>          MEDIO: <input type="checkbox"/> SUPERFICIAL: <input type="checkbox"/>          LENTO: <input type="checkbox"/> AGRESIVA: <input type="checkbox"/></p> <p><b>A SOLEAMIENTO:</b></p> <p>SOLEADO: <input type="checkbox"/>          MEDIA SOMERA: <input type="checkbox"/>          SOMERA: <input type="checkbox"/></p>
FUNCIÓN																													
ESCALA: ALTA: <input type="checkbox"/>	PUNTO DE GIR: <input type="checkbox"/>																												
MEDIA: <input type="checkbox"/>	BORDE: <input type="checkbox"/>																												
BAJA: <input type="checkbox"/>	ENCHUADRE: <input type="checkbox"/>																												
<b>ORGANISMO DE INTERES:</b>																													
HOJA: <input type="checkbox"/>	FRUTO: <input type="checkbox"/>																												
<b>COLOR - TEXTURA:</b>																													
Hoj. flor: <input type="checkbox"/>	HOJA CADUCA: <input type="checkbox"/>																												
P: <input type="checkbox"/>	HOJA PERENNE: <input type="checkbox"/>																												
V: <input type="checkbox"/>																													
O: <input type="checkbox"/>																													
I: <input type="checkbox"/>																													
<p><b>VEGETACIÓN NATIVA</b> <b>VALOR ORNAMENTAL</b></p>	<p><b>CARACTERÍSTICAS GENERALES</b>  <b>FAMILIA:</b> Salicaceae  <b>NOMBRE CIENTÍFICO:</b> Populus Alba  <b>NOMBRE COMÚN:</b> Álamo Blanco  <b>ORIGEN:</b> Europa</p>	 <p>ALAMO BLANCO</p>	<p><b>PAISAJÍSTICO</b></p>	<p><b>ARQUITECTÓNICOS</b></p> <table border="1"> <tr> <th colspan="2">FUNCIÓN</th> </tr> <tr> <td>ESCALA: ALTA: <input type="checkbox"/></td> <td>PUNTO DE GIR: <input type="checkbox"/></td> </tr> <tr> <td>MEDIA: <input type="checkbox"/></td> <td>BORDE: <input type="checkbox"/></td> </tr> <tr> <td>BAJA: <input type="checkbox"/></td> <td>ENCHUADRE: <input type="checkbox"/></td> </tr> <tr> <td colspan="2"><b>ORGANISMO DE INTERES:</b></td> </tr> <tr> <td>HOJA: <input type="checkbox"/></td> <td>FRUTO: <input type="checkbox"/></td> </tr> <tr> <td colspan="2"><b>COLOR - TEXTURA:</b></td> </tr> <tr> <td>Hoj. flor: <input type="checkbox"/></td> <td>HOJA CADUCA: <input type="checkbox"/></td> </tr> <tr> <td>P: <input type="checkbox"/></td> <td>HOJA PERENNE: <input type="checkbox"/></td> </tr> <tr> <td>V: <input type="checkbox"/></td> <td></td> </tr> <tr> <td>O: <input type="checkbox"/></td> <td></td> </tr> <tr> <td>I: <input type="checkbox"/></td> <td></td> </tr> </table> <p><b>ESCALA:</b>          ALTA: <input type="checkbox"/> MEDIA: <input type="checkbox"/> BAJA: <input type="checkbox"/>  <b>ORGANISMO DE INTERES:</b>          HOJA: <input type="checkbox"/> FRUTO: <input type="checkbox"/>  <b>COLOR - TEXTURA:</b>          Hoj. flor: <input type="checkbox"/> HOJA CADUCA: <input type="checkbox"/>          P: <input type="checkbox"/> HOJA PERENNE: <input type="checkbox"/>          V: <input type="checkbox"/>          O: <input type="checkbox"/>          I: <input type="checkbox"/></p>	FUNCIÓN		ESCALA: ALTA: <input type="checkbox"/>	PUNTO DE GIR: <input type="checkbox"/>	MEDIA: <input type="checkbox"/>	BORDE: <input type="checkbox"/>	BAJA: <input type="checkbox"/>	ENCHUADRE: <input type="checkbox"/>	<b>ORGANISMO DE INTERES:</b>		HOJA: <input type="checkbox"/>	FRUTO: <input type="checkbox"/>	<b>COLOR - TEXTURA:</b>		Hoj. flor: <input type="checkbox"/>	HOJA CADUCA: <input type="checkbox"/>	P: <input type="checkbox"/>	HOJA PERENNE: <input type="checkbox"/>	V: <input type="checkbox"/>		O: <input type="checkbox"/>		I: <input type="checkbox"/>		<p><b>TÉCNICO</b></p> <p><b>CLIMA</b> TIPO DE SUELO:</p> <p>CAUDO: <input type="checkbox"/> ACIDO: <input type="checkbox"/>          TEMPLADO: <input type="checkbox"/> ARCHILOSO: <input type="checkbox"/>          FRIO: <input type="checkbox"/> ARENOSO: <input type="checkbox"/></p> <p><b>ECOLÓGICO</b></p> <p><b>CARACTERÍSTICAS:</b>          CONTROL DEL VIENTO: <input type="checkbox"/>          CONTROL DE EROSIÓN: <input type="checkbox"/>          REPRODUCCIÓN: <input type="checkbox"/></p> <p><b>USO ECOLÓGICO:</b>          REFORESTACIÓN: <input type="checkbox"/>          ORNAMENTACIÓN: <input type="checkbox"/>          PRODUCE HUMUS: <input type="checkbox"/></p> <p><b>CRECIMIENTO:</b> TIPO DE RAÍZ:</p> <p>RÁPIDO: <input type="checkbox"/> PROFUNDA: <input type="checkbox"/>          MEDIO: <input type="checkbox"/> SUPERFICIAL: <input type="checkbox"/>          LENTO: <input type="checkbox"/> AGRESIVA: <input type="checkbox"/></p> <p><b>A SOLEAMIENTO:</b></p> <p>SOLEADO: <input type="checkbox"/>          MEDIA SOMERA: <input type="checkbox"/>          SOMERA: <input type="checkbox"/></p>
FUNCIÓN																													
ESCALA: ALTA: <input type="checkbox"/>	PUNTO DE GIR: <input type="checkbox"/>																												
MEDIA: <input type="checkbox"/>	BORDE: <input type="checkbox"/>																												
BAJA: <input type="checkbox"/>	ENCHUADRE: <input type="checkbox"/>																												
<b>ORGANISMO DE INTERES:</b>																													
HOJA: <input type="checkbox"/>	FRUTO: <input type="checkbox"/>																												
<b>COLOR - TEXTURA:</b>																													
Hoj. flor: <input type="checkbox"/>	HOJA CADUCA: <input type="checkbox"/>																												
P: <input type="checkbox"/>	HOJA PERENNE: <input type="checkbox"/>																												
V: <input type="checkbox"/>																													
O: <input type="checkbox"/>																													
I: <input type="checkbox"/>																													



<p><b>VEGETACIÓN NATIVA</b> <b>VALOR ORNAMENTAL</b></p>	 <p><b>PALO VERDE</b></p>	<p><b>CARACTERÍSTICAS GENERALES</b>  <b>FAMILIA:</b> Leguminosae  <b>NOMBRE CIENTÍFICO:</b> Parlatonia Aculeata  <b>NOMBRE COMÚN:</b> Cha-Chapato verde  <b>ORIGEN:</b> FormaciónChaquafía</p>		<p><b>VEGETACIÓN NATIVA</b> <b>VALOR ORNAMENTAL</b></p>	 <p><b>NI SPERO</b></p>	<p><b>CARACTERÍSTICAS GENERALES</b>  <b>FAMILIA:</b> Rosáceas  <b>NOMBRE CIENTÍFICO:</b> Eriobotrya Japonica  <b>NOMBRE COMÚN:</b> Nispero  <b>ORIGEN:</b> Japón</p>																																																																																																																																																											
<p><b>FISICO</b></p> <p><b>FORMA:</b> </p>		<p><b>ESCALA:</b></p> <p><b>ALTA:</b> <input type="checkbox"/> <b>Altura</b>  <b>4-16 mt</b>  <b>MEJIA:</b> <input type="checkbox"/> <b>Diam cmo</b>  <b>BAJA:</b> <input type="checkbox"/> <b>6-18 mt</b></p> <p><b>ORGANO DE INTERES:</b>  <b>HOJA</b> <input type="checkbox"/> <b>FLOR</b> <input type="checkbox"/> <b>FRUTO</b> <input type="checkbox"/></p> <p><b>COLOR - TEXTURA:</b></p> <p>Hoj. Flor: Fruto</p> <table border="1"> <tr><td>P</td><td></td><td></td><td></td><td></td><td></td><td></td><td></td><td></td><td></td></tr> <tr><td>V</td><td></td><td></td><td></td><td></td><td></td><td></td><td></td><td></td><td></td></tr> <tr><td>O</td><td></td><td></td><td></td><td></td><td></td><td></td><td></td><td></td><td></td></tr> <tr><td>I</td><td></td><td></td><td></td><td></td><td></td><td></td><td></td><td></td><td></td></tr> </table> <p><b>HOJA CADUCA</b> <input type="checkbox"/> <b>HOJA PERENNE</b> <input type="checkbox"/></p>		P										V										O										I										<p><b>PAISAJÍSTICO</b></p> <p><b>ARQUITECTÓNICOS</b></p> <p><b>FUNCION</b></p> <table border="1"> <tr><td>ESCALA HITD</td><td><input type="checkbox"/></td><td>PUNTO DE GIR</td><td><input type="checkbox"/></td></tr> <tr><td>FORMA ENCUADRE</td><td><input checked="" type="checkbox"/></td><td>BORDE</td><td><input type="checkbox"/></td></tr> <tr><td>COLO HITD</td><td><input type="checkbox"/></td><td>BARBERA</td><td><input type="checkbox"/></td></tr> <tr><td>TEXTURA</td><td><input checked="" type="checkbox"/></td><td>CONJUNTO</td><td><input checked="" type="checkbox"/></td></tr> </table> <p><b>ESPACIO</b></p> <table border="1"> <tr><td>MONUMENTAL</td><td><input type="checkbox"/></td><td>SIMPLE</td><td><input checked="" type="checkbox"/></td></tr> <tr><td>CANAL</td><td><input type="checkbox"/></td><td>RECINTO</td><td><input type="checkbox"/></td></tr> <tr><td>ESTÁTICO</td><td><input type="checkbox"/></td><td>DINÁMICO</td><td><input checked="" type="checkbox"/></td></tr> </table>		ESCALA HITD	<input type="checkbox"/>	PUNTO DE GIR	<input type="checkbox"/>	FORMA ENCUADRE	<input checked="" type="checkbox"/>	BORDE	<input type="checkbox"/>	COLO HITD	<input type="checkbox"/>	BARBERA	<input type="checkbox"/>	TEXTURA	<input checked="" type="checkbox"/>	CONJUNTO	<input checked="" type="checkbox"/>	MONUMENTAL	<input type="checkbox"/>	SIMPLE	<input checked="" type="checkbox"/>	CANAL	<input type="checkbox"/>	RECINTO	<input type="checkbox"/>	ESTÁTICO	<input type="checkbox"/>	DINÁMICO	<input checked="" type="checkbox"/>	<p><b>USO ECOLÓGICO:</b></p> <p><b>CONTROL DEL VIENTO</b> <input type="checkbox"/></p> <p><b>CONTROL DE EROSIÓN</b> <input type="checkbox"/></p> <p><b>REPRODUCCIÓN</b> <input checked="" type="checkbox"/> <small>semilla, esqueje</small></p>		<p><b>ECOLÓGICO</b></p> <p><b>CARACTERÍSTICAS:</b></p> <p><b>REForestación</b> <input type="checkbox"/></p> <p><b>ORNAMENTACIÓN</b> <input checked="" type="checkbox"/></p> <p><b>PRODUCE HUMUS:</b> <input type="checkbox"/></p>		<p><b>FISICO</b></p> <p><b>FORMA:</b> </p>		<p><b>ESCALA:</b></p> <p><b>ALTA:</b> <input type="checkbox"/> <b>Altura</b>  <b>5-10 mt</b>  <b>MEJIA:</b> <input type="checkbox"/> <b>Diam cmo</b>  <b>BAJA:</b> <input type="checkbox"/> <b>2-3 mt</b></p> <p><b>ORGANO DE INTERES:</b>  <b>HOJA</b> <input type="checkbox"/> <b>FLOR</b> <input type="checkbox"/> <b>FRUTO</b> <input checked="" type="checkbox"/></p> <p><b>COLOR - TEXTURA:</b></p> <p>Hoj. Flor: Fruto</p> <table border="1"> <tr><td>P</td><td></td><td></td><td></td><td></td><td></td><td></td><td></td><td></td><td></td></tr> <tr><td>V</td><td></td><td></td><td></td><td></td><td></td><td></td><td></td><td></td><td></td></tr> <tr><td>O</td><td></td><td></td><td></td><td></td><td></td><td></td><td></td><td></td><td></td></tr> <tr><td>I</td><td></td><td></td><td></td><td></td><td></td><td></td><td></td><td></td><td></td></tr> </table> <p><b>HOJA CADUCA</b> <input type="checkbox"/> <b>HOJA PERENNE</b> <input checked="" type="checkbox"/></p>		P										V										O										I										<p><b>USO ECOLÓGICO:</b></p> <p><b>CONTROL DEL VIENTO</b> <input type="checkbox"/></p> <p><b>CONTROL DE EROSIÓN</b> <input type="checkbox"/></p> <p><b>REPRODUCCIÓN</b> <input checked="" type="checkbox"/> <small>semilla, esqueje</small></p>		<p><b>ECOLÓGICO</b></p> <p><b>CARACTERÍSTICAS:</b></p> <p><b>CONTROL DEL VIENTO</b> <input type="checkbox"/></p> <p><b>CONTROL DE EROSIÓN</b> <input checked="" type="checkbox"/></p> <p><b>REPRODUCCIÓN</b> <input type="checkbox"/> <small>semilla, esqueje</small></p>		<p><b>PAISAJÍSTICO</b></p> <p><b>ARQUITECTÓNICOS</b></p> <p><b>FUNCION</b></p> <table border="1"> <tr><td>ESCALA HITD</td><td><input type="checkbox"/></td><td>PUNTO DE GIR</td><td><input type="checkbox"/></td></tr> <tr><td>FORMA ENCUADRE</td><td><input type="checkbox"/></td><td>BORDE</td><td><input checked="" type="checkbox"/></td></tr> <tr><td>COLO HITD</td><td><input type="checkbox"/></td><td>BARBERA</td><td><input type="checkbox"/></td></tr> <tr><td>TEXTURA</td><td><input type="checkbox"/></td><td>CONJUNTO</td><td><input type="checkbox"/></td></tr> </table> <p><b>ESPACIO</b></p> <table border="1"> <tr><td>MONUMENTAL</td><td><input type="checkbox"/></td><td>SIMPLE</td><td><input type="checkbox"/></td></tr> <tr><td>CANAL</td><td><input type="checkbox"/></td><td>RECINTO</td><td><input checked="" type="checkbox"/></td></tr> <tr><td>ESTÁTICO</td><td><input type="checkbox"/></td><td>DINÁMICO</td><td><input checked="" type="checkbox"/></td></tr> </table>		ESCALA HITD	<input type="checkbox"/>	PUNTO DE GIR	<input type="checkbox"/>	FORMA ENCUADRE	<input type="checkbox"/>	BORDE	<input checked="" type="checkbox"/>	COLO HITD	<input type="checkbox"/>	BARBERA	<input type="checkbox"/>	TEXTURA	<input type="checkbox"/>	CONJUNTO	<input type="checkbox"/>	MONUMENTAL	<input type="checkbox"/>	SIMPLE	<input type="checkbox"/>	CANAL	<input type="checkbox"/>	RECINTO	<input checked="" type="checkbox"/>	ESTÁTICO	<input type="checkbox"/>	DINÁMICO	<input checked="" type="checkbox"/>	<p><b>USO ECOLÓGICO:</b></p> <p><b>CONTROL DEL VIENTO</b> <input type="checkbox"/></p> <p><b>CONTROL DE EROSIÓN</b> <input type="checkbox"/></p> <p><b>REPRODUCCIÓN</b> <input checked="" type="checkbox"/> <small>semilla, esqueje</small></p>		<p><b>TÉCNICO</b></p> <p><b>CLIMA</b></p> <p><b>TIPO DE SUELO:</b></p> <p><b>ACIDO:</b> <input type="checkbox"/></p> <p><b>TEMPERADO:</b> <input checked="" type="checkbox"/></p> <p><b>FRIO:</b> <input type="checkbox"/></p> <p><b>ARENOSO:</b> <input type="checkbox"/></p>		<p><b>TÉCNICO</b></p> <p><b>CLIMA</b></p> <p><b>TIPO DE SUELO:</b></p> <p><b>ACIDO:</b> <input type="checkbox"/></p> <p><b>TEMPERADO:</b> <input checked="" type="checkbox"/></p> <p><b>FRIO:</b> <input type="checkbox"/></p> <p><b>ARENOSO:</b> <input type="checkbox"/></p>	
P																																																																																																																																																																	
V																																																																																																																																																																	
O																																																																																																																																																																	
I																																																																																																																																																																	
ESCALA HITD	<input type="checkbox"/>	PUNTO DE GIR	<input type="checkbox"/>																																																																																																																																																														
FORMA ENCUADRE	<input checked="" type="checkbox"/>	BORDE	<input type="checkbox"/>																																																																																																																																																														
COLO HITD	<input type="checkbox"/>	BARBERA	<input type="checkbox"/>																																																																																																																																																														
TEXTURA	<input checked="" type="checkbox"/>	CONJUNTO	<input checked="" type="checkbox"/>																																																																																																																																																														
MONUMENTAL	<input type="checkbox"/>	SIMPLE	<input checked="" type="checkbox"/>																																																																																																																																																														
CANAL	<input type="checkbox"/>	RECINTO	<input type="checkbox"/>																																																																																																																																																														
ESTÁTICO	<input type="checkbox"/>	DINÁMICO	<input checked="" type="checkbox"/>																																																																																																																																																														
P																																																																																																																																																																	
V																																																																																																																																																																	
O																																																																																																																																																																	
I																																																																																																																																																																	
ESCALA HITD	<input type="checkbox"/>	PUNTO DE GIR	<input type="checkbox"/>																																																																																																																																																														
FORMA ENCUADRE	<input type="checkbox"/>	BORDE	<input checked="" type="checkbox"/>																																																																																																																																																														
COLO HITD	<input type="checkbox"/>	BARBERA	<input type="checkbox"/>																																																																																																																																																														
TEXTURA	<input type="checkbox"/>	CONJUNTO	<input type="checkbox"/>																																																																																																																																																														
MONUMENTAL	<input type="checkbox"/>	SIMPLE	<input type="checkbox"/>																																																																																																																																																														
CANAL	<input type="checkbox"/>	RECINTO	<input checked="" type="checkbox"/>																																																																																																																																																														
ESTÁTICO	<input type="checkbox"/>	DINÁMICO	<input checked="" type="checkbox"/>																																																																																																																																																														
<p><b>USO ECOLÓGICO:</b></p> <p><b>CONTROL DEL VIENTO</b> <input type="checkbox"/></p> <p><b>CONTROL DE EROSIÓN</b> <input checked="" type="checkbox"/></p> <p><b>REPRODUCCIÓN</b> <input type="checkbox"/> <small>semilla, esqueje</small></p>		<p><b>USO ECOLÓGICO:</b></p> <p><b>REForestación</b> <input checked="" type="checkbox"/></p> <p><b>ORNAMENTACIÓN</b> <input type="checkbox"/></p> <p><b>PRODUCE HUMUS:</b> <input type="checkbox"/></p>		<p><b>USO ECOLÓGICO:</b></p> <p><b>CONTROL DEL VIENTO</b> <input type="checkbox"/></p> <p><b>CONTROL DE EROSIÓN</b> <input type="checkbox"/></p> <p><b>REPRODUCCIÓN</b> <input type="checkbox"/> <small>semilla, esqueje</small></p>		<p><b>USO ECOLÓGICO:</b></p> <p><b>REForestación</b> <input type="checkbox"/></p> <p><b>ORNAMENTACIÓN</b> <input type="checkbox"/></p> <p><b>PRODUCE HUMUS:</b> <input type="checkbox"/></p>		<p><b>USO ECOLÓGICO:</b></p> <p><b>CONTROL DEL VIENTO</b> <input type="checkbox"/></p> <p><b>CONTROL DE EROSIÓN</b> <input type="checkbox"/></p> <p><b>REPRODUCCIÓN</b> <input type="checkbox"/> <small>semilla, esqueje</small></p>		<p><b>USO ECOLÓGICO:</b></p> <p><b>REForestación</b> <input type="checkbox"/></p> <p><b>ORNAMENTACIÓN</b> <input type="checkbox"/></p> <p><b>PRODUCE HUMUS:</b> <input type="checkbox"/></p>		<p><b>USO ECOLÓGICO:</b></p> <p><b>CONTROL DEL VIENTO</b> <input type="checkbox"/></p> <p><b>CONTROL DE EROSIÓN</b> <input type="checkbox"/></p> <p><b>REPRODUCCIÓN</b> <input type="checkbox"/> <small>semilla, esqueje</small></p>		<p><b>USO ECOLÓGICO:</b></p> <p><b>REForestación</b> <input type="checkbox"/></p> <p><b>ORNAMENTACIÓN</b> <input type="checkbox"/></p> <p><b>PRODUCE HUMUS:</b> <input type="checkbox"/></p>																																																																																																																																																			
<p><b>USO ECOLÓGICO:</b></p> <p><b>CONTROL DEL VIENTO</b> <input type="checkbox"/></p> <p><b>CONTROL DE EROSIÓN</b> <input type="checkbox"/></p> <p><b>REPRODUCCIÓN</b> <input type="checkbox"/> <small>semilla, esqueje</small></p>		<p><b>USO ECOLÓGICO:</b></p> <p><b>REForestación</b> <input type="checkbox"/></p> <p><b>ORNAMENTACIÓN</b> <input type="checkbox"/></p> <p><b>PRODUCE HUMUS:</b> <input type="checkbox"/></p>		<p><b>USO ECOLÓGICO:</b></p> <p><b>CONTROL DEL VIENTO</b> <input type="checkbox"/></p> <p><b>CONTROL DE EROSIÓN</b> <input type="checkbox"/></p> <p><b>REPRODUCCIÓN</b> <input type="checkbox"/> <small>semilla, esqueje</small></p>		<p><b>USO ECOLÓGICO:</b></p> <p><b>REForestación</b> <input type="checkbox"/></p> <p><b>ORNAMENTACIÓN</b> <input type="checkbox"/></p> <p><b>PRODUCE HUMUS:</b> <input type="checkbox"/></p>		<p><b>USO ECOLÓGICO:</b></p> <p><b>CONTROL DEL VIENTO</b> <input type="checkbox"/></p> <p><b>CONTROL DE EROSIÓN</b> <input type="checkbox"/></p> <p><b>REPRODUCCIÓN</b> <input type="checkbox"/> <small>semilla, esqueje</small></p>		<p><b>USO ECOLÓGICO:</b></p> <p><b>REForestación</b> <input type="checkbox"/></p> <p><b>ORNAMENTACIÓN</b> <input type="checkbox"/></p> <p><b>PRODUCE HUMUS:</b> <input type="checkbox"/></p>		<p><b>USO ECOLÓGICO:</b></p> <p><b>CONTROL DEL VIENTO</b> <input type="checkbox"/></p> <p><b>CONTROL DE EROSIÓN</b> <input type="checkbox"/></p> <p><b>REPRODUCCIÓN</b> <input type="checkbox"/> <small>semilla, esqueje</small></p>		<p><b>USO ECOLÓGICO:</b></p> <p><b>REForestación</b> <input type="checkbox"/></p> <p><b>ORNAMENTACIÓN</b> <input type="checkbox"/></p> <p><b>PRODUCE HUMUS:</b> <input type="checkbox"/></p>																																																																																																																																																			
<p><b>USO ECOLÓGICO:</b></p> <p><b>CONTROL DEL VIENTO</b> <input type="checkbox"/></p> <p><b>CONTROL DE EROSIÓN</b> <input type="checkbox"/></p> <p><b>REPRODUCCIÓN</b> <input type="checkbox"/> <small>semilla, esqueje</small></p>		<p><b>USO ECOLÓGICO:</b></p> <p><b>REForestación</b> <input type="checkbox"/></p> <p><b>ORNAMENTACIÓN</b> <input type="checkbox"/></p> <p><b>PRODUCE HUMUS:</b> <input type="checkbox"/></p>		<p><b>USO ECOLÓGICO:</b></p> <p><b>CONTROL DEL VIENTO</b> <input type="checkbox"/></p> <p><b>CONTROL DE EROSIÓN</b> <input type="checkbox"/></p> <p><b>REPRODUCCIÓN</b> <input type="checkbox"/> <small>semilla, esqueje</small></p>		<p><b>USO ECOLÓGICO:</b></p> <p><b>REForestación</b> <input type="checkbox"/></p> <p><b>ORNAMENTACIÓN</b> <input type="checkbox"/></p> <p><b>PRODUCE HUMUS:</b> <input type="checkbox"/></p>		<p><b>USO ECOLÓGICO:</b></p> <p><b>CONTROL DEL VIENTO</b> <input type="checkbox"/></p> <p><b>CONTROL DE EROSIÓN</b> <input type="checkbox"/></p> <p><b>REPRODUCCIÓN</b> <input type="checkbox"/> <small>semilla, esqueje</small></p>		<p><b>USO ECOLÓGICO:</b></p> <p><b>REForestación</b> <input type="checkbox"/></p> <p><b>ORNAMENTACIÓN</b> <input type="checkbox"/></p> <p><b>PRODUCE HUMUS:</b> <input type="checkbox"/></p>		<p><b>USO ECOLÓGICO:</b></p> <p><b>CONTROL DEL VIENTO</b> <input type="checkbox"/></p> <p><b>CONTROL DE EROSIÓN</b> <input type="checkbox"/></p> <p><b>REPRODUCCIÓN</b> <input type="checkbox"/> <small>semilla, esqueje</small></p>		<p><b>USO ECOLÓGICO:</b></p> <p><b>REForestación</b> <input type="checkbox"/></p> <p><b>ORNAMENTACIÓN</b> <input type="checkbox"/></p> <p><b>PRODUCE HUMUS:</b> <input type="checkbox"/></p>																																																																																																																																																			






VEGETACIÓN NATIVA VALOR ORNAMENTAL		VEGETACIÓN NATIVA VALOR ORNAMENTAL																															
<p><b>CARACTERÍSTICAS GENERALES</b></p> <p><b>FAMILIA:</b> Papilionideae</p> <p><b>NOMBRE CIENTÍFICO:</b> Acacia feddeana hamms</p> <p><b>NOMBRE COMÚN:</b> Charifar</p> <p><b>ORIGEN:</b> Chaco</p>		<p><b>CARACTERÍSTICAS GENERALES</b></p> <p><b>FAMILIA:</b> Mimosaceae</p> <p><b>NOMBRE CIENTÍFICO:</b> Acacia Galetta Molina</p> <p><b>NOMBRE COMÚN:</b> Churqui, Espinillo</p> <p><b>ORIGEN:</b> Bóvia, Argentina</p>																															
<b>PAISAJÍSTICO</b>		<b>PAISAJÍSTICO</b>																															
<p><b>ARQUITECTÓNICOS</b></p> <p><b>FUNCION</b></p> <p>ESCALA: ALTA: <input type="checkbox"/> MEDIA: <input type="checkbox"/> BAJA: <input type="checkbox"/></p> <p>FORMA: ESCALA: <input type="checkbox"/> PUNTO DE GIR: <input type="checkbox"/> ENCUADRE: <input type="checkbox"/> BORDE: <input type="checkbox"/></p> <p>COLOR: HOJA: <input type="checkbox"/> BARRERA: <input type="checkbox"/> FRUTO: <input type="checkbox"/></p> <p>TEXTURA: PANTALLA: <input type="checkbox"/> CONJUNTO: <input type="checkbox"/></p> <p>ESPACIO: MONUMENTAL: <input type="checkbox"/> SIMPLE: <input type="checkbox"/> CANAL: <input type="checkbox"/> RECINTO: <input type="checkbox"/> ESTÁTICO: <input type="checkbox"/> DINÁMICO: <input type="checkbox"/></p>	<p><b>ESCALA:</b></p> <p>ALTA: <input type="checkbox"/> 6-80mt</p> <p>MEDIA: <input type="checkbox"/> 6-10 mt</p> <p>BAJA: <input type="checkbox"/> 6 mt</p> <p><b>ORGANO DE INTERÉS:</b></p> <p>HOJA: <input type="checkbox"/> FLOR: <input type="checkbox"/> FRUTO: <input type="checkbox"/></p> <p><b>COLOR - TEXTURA:</b></p> <table border="1"> <tr> <td>Hoja</td> <td>Flor</td> <td>Fruto</td> </tr> <tr> <td><input type="checkbox"/></td> <td><input type="checkbox"/></td> <td><input type="checkbox"/></td> </tr> <tr> <td><input type="checkbox"/></td> <td><input type="checkbox"/></td> <td><input type="checkbox"/></td> </tr> <tr> <td><input type="checkbox"/></td> <td><input type="checkbox"/></td> <td><input type="checkbox"/></td> </tr> <tr> <td><input type="checkbox"/></td> <td><input type="checkbox"/></td> <td><input type="checkbox"/></td> </tr> </table> <p>HOJA CADUCA: <input type="checkbox"/></p> <p>HOJA PERENNE: <input type="checkbox"/></p>	Hoja	Flor	Fruto	<input type="checkbox"/>	<input type="checkbox"/>	<input type="checkbox"/>	<input type="checkbox"/>	<input type="checkbox"/>	<input type="checkbox"/>	<input type="checkbox"/>	<input type="checkbox"/>	<input type="checkbox"/>	<input type="checkbox"/>	<input type="checkbox"/>	<input type="checkbox"/>	<p><b>FORMA:</b></p>  	<p><b>ESCALA:</b></p> <p>ALTA: <input type="checkbox"/> 3-3 mt</p> <p>MEDIA: <input type="checkbox"/> 2-4 mt</p> <p>BAJA: <input type="checkbox"/></p> <p><b>ORGANO DE INTERÉS:</b></p> <p>HOJA: <input type="checkbox"/> FLOR: <input type="checkbox"/> FRUTO: <input type="checkbox"/></p> <p><b>COLOR - TEXTURA:</b></p> <table border="1"> <tr> <td>Hoja</td> <td>Flor</td> <td>Fruto</td> </tr> <tr> <td><input type="checkbox"/></td> <td><input type="checkbox"/></td> <td><input type="checkbox"/></td> </tr> <tr> <td><input type="checkbox"/></td> <td><input type="checkbox"/></td> <td><input type="checkbox"/></td> </tr> <tr> <td><input type="checkbox"/></td> <td><input type="checkbox"/></td> <td><input type="checkbox"/></td> </tr> <tr> <td><input type="checkbox"/></td> <td><input type="checkbox"/></td> <td><input type="checkbox"/></td> </tr> </table> <p>HOJA CADUCA: <input type="checkbox"/></p> <p>HOJA PERENNE: <input type="checkbox"/></p>	Hoja	Flor	Fruto	<input type="checkbox"/>	<input type="checkbox"/>	<input type="checkbox"/>	<input type="checkbox"/>	<input type="checkbox"/>	<input type="checkbox"/>	<input type="checkbox"/>	<input type="checkbox"/>	<input type="checkbox"/>	<input type="checkbox"/>	<input type="checkbox"/>	<input type="checkbox"/>
Hoja	Flor	Fruto																															
<input type="checkbox"/>	<input type="checkbox"/>	<input type="checkbox"/>																															
<input type="checkbox"/>	<input type="checkbox"/>	<input type="checkbox"/>																															
<input type="checkbox"/>	<input type="checkbox"/>	<input type="checkbox"/>																															
<input type="checkbox"/>	<input type="checkbox"/>	<input type="checkbox"/>																															
Hoja	Flor	Fruto																															
<input type="checkbox"/>	<input type="checkbox"/>	<input type="checkbox"/>																															
<input type="checkbox"/>	<input type="checkbox"/>	<input type="checkbox"/>																															
<input type="checkbox"/>	<input type="checkbox"/>	<input type="checkbox"/>																															
<input type="checkbox"/>	<input type="checkbox"/>	<input type="checkbox"/>																															
<p><b>ECOLÓGICO</b></p> <p><b>CARACTERÍSTICAS:</b></p> <p>CONTROL DEL VIENTO: <input type="checkbox"/></p> <p>CONTROL DE EROSIÓN: <input type="checkbox"/></p> <p>REPRODUCCIÓN: <input type="checkbox"/></p> <p>TIPO DE SUELO: CLIMA: CAJUDO: <input type="checkbox"/> ACIDO: <input type="checkbox"/> templado: <input type="checkbox"/> ARCILLOSO: <input type="checkbox"/> FRO: <input type="checkbox"/> ARENOSO: <input type="checkbox"/></p> <p>CRECIMIENTO: TIPO DE RAIZ: RÁPIDO: <input type="checkbox"/> PROFUNDA: <input type="checkbox"/> MEDIO: <input type="checkbox"/> SUPERFICIAL: <input type="checkbox"/> LENTO: <input type="checkbox"/> AGRESIVA: <input type="checkbox"/></p>		<p><b>ECOLÓGICO</b></p> <p><b>CARACTERÍSTICAS:</b></p> <p>REFORESTACIÓN: <input type="checkbox"/></p> <p>ORNAMENTACIÓN: <input type="checkbox"/></p> <p>PRODUCE HUMUS: <input type="checkbox"/></p> <p>TIPO DE SUELO: CLIMA: CAJUDO: <input type="checkbox"/> ACIDO: <input type="checkbox"/> templado: <input type="checkbox"/> ARCILLOSO: <input type="checkbox"/> FRO: <input type="checkbox"/> ARENOSO: <input type="checkbox"/></p> <p>CRECIMIENTO: TIPO DE RAIZ: RÁPIDO: <input type="checkbox"/> PROFUNDA: <input type="checkbox"/> MEDIO: <input type="checkbox"/> SUPERFICIAL: <input type="checkbox"/> LENTO: <input type="checkbox"/> AGRESIVA: <input type="checkbox"/></p>																															
<p><b>USO ECOLÓGICO:</b></p> <p>REFORESTACIÓN: <input type="checkbox"/></p> <p>ORNAMENTACIÓN: <input type="checkbox"/></p> <p>PRODUCE HUMUS: <input type="checkbox"/></p>		<p><b>USO ECOLÓGICO:</b></p> <p>REFORESTACIÓN: <input type="checkbox"/></p> <p>ORNAMENTACIÓN: <input type="checkbox"/></p> <p>PRODUCE HUMUS: <input type="checkbox"/></p>																															



<p><b>VEGETACIÓN VALOR ORNAMENTAL</b></p>	<div data-bbox="365 304 527 577"> <p><b>CARACTERÍSTICAS GENERALES</b></p> <p>FAMILIA: Cicadaceas          NOMBRE CIENTÍFICO: Zamia furfuracea          NOMBRE COMÚN: Zamia          ORIGEN: México</p> </div> <div data-bbox="389 577 714 966"> <p>ZAMIA</p> </div>	<p><b>PAISAJÍSTICO</b></p> <div data-bbox="771 273 1112 514"> <p><b>ARQUITECTÓNICOS</b></p> <p>FUNCIÓN</p> <p>ESCALA HITO <input type="checkbox"/> PUNTO DE GIR <input type="checkbox"/>          FORMA ENCUADRE <input checked="" type="checkbox"/> BORDE <input type="checkbox"/>          COLOR HITO <input type="checkbox"/> BARRERA <input type="checkbox"/>          TEXTUR PANTALLA <input type="checkbox"/> CONJUNTO <input checked="" type="checkbox"/></p> <p>ESPACIO</p> <p>MONUMENTAL <input type="checkbox"/> SIMPLE <input checked="" type="checkbox"/>          CANAL <input type="checkbox"/> RECINTO <input type="checkbox"/>          ESTÁTICO <input type="checkbox"/> DINÁMICO <input checked="" type="checkbox"/></p> </div> <div data-bbox="771 525 933 745"> <p><b>ESCALA:</b></p> <p>ALTA: <input checked="" type="checkbox"/> 1 a 2 m          MEDIA: <input type="checkbox"/> Diámetro 2 a 4 ml.          BAJA: <input type="checkbox"/></p> <p><b>ORGANO DE INTERES:</b></p> <p>HOJA <input checked="" type="checkbox"/> FLOR <input type="checkbox"/> FRUTO <input type="checkbox"/></p> </div> <div data-bbox="941 525 1112 745"> <p><b>COLOR - TEXTURA:</b></p> <table border="1"> <tr> <td>Hoja</td> <td>Rosa</td> <td>Blanco</td> <td>Verde</td> <td>Rojo</td> </tr> <tr> <td>P</td> <td></td> <td></td> <td></td> <td></td> </tr> <tr> <td>V</td> <td></td> <td></td> <td></td> <td></td> </tr> <tr> <td>O</td> <td></td> <td></td> <td></td> <td></td> </tr> <tr> <td>I</td> <td></td> <td></td> <td></td> <td></td> </tr> </table> <p>HOJA CADUCA <input type="checkbox"/>          HOJA PERENNE <input checked="" type="checkbox"/></p> </div> <div data-bbox="771 756 1112 966"> <p><b>FISICO</b></p> <p>FORMA:</p> </div>	Hoja	Rosa	Blanco	Verde	Rojo	P					V					O					I					<p><b>TÉCNICO</b></p> <div data-bbox="1112 273 1291 514"> <p><b>CLIMA</b></p> <p>TIPO DE SUELO:</p> <p>CALDO: <input type="checkbox"/> ACIDO: <input type="checkbox"/>          TEMPLADO: <input checked="" type="checkbox"/> ARCILLOSO: <input type="checkbox"/>          FRIO: <input type="checkbox"/> ARENOSO: <input type="checkbox"/></p> </div> <div data-bbox="1112 525 1291 745"> <p><b>ECOLÓGICO</b></p> <p><b>CARACTERÍSTICAS:</b></p> <p>CONTROL DEL VIENTO: <input checked="" type="checkbox"/>          CONTROL DE EROSIÓN: <input type="checkbox"/>          REPRODUCCIÓN: <input type="checkbox"/> semilla <input checked="" type="checkbox"/> esqueje</p> </div> <div data-bbox="1112 756 1291 966"> <p><b>USO ECOLÓGICO:</b></p> <p>REFORESTACIÓN <input type="checkbox"/>          ORNAMENTACIÓN: <input checked="" type="checkbox"/>          PRODUCE HUMUS: <input type="checkbox"/></p> </div>
Hoja	Rosa	Blanco	Verde	Rojo																								
P																												
V																												
O																												
I																												
<p><b>VEGETACIÓN VALOR ORNAMENTAL</b></p>	<div data-bbox="365 1029 527 1302"> <p><b>CARACTERÍSTICAS GENERALES</b></p> <p>FAMILIA: Cicadaceas          NOMBRE CIENTÍFICO: Juniperus blue star          NOMBRE COMÚN: Juniperus          ORIGEN: Europa</p> </div> <div data-bbox="389 1302 714 1690"> <p>JUNIPERUS</p> </div>	<p><b>PAISAJÍSTICO</b></p> <div data-bbox="771 1008 1112 1249"> <p><b>ARQUITECTÓNICOS</b></p> <p>FUNCIÓN</p> <p>ESCALA HITO <input type="checkbox"/> PUNTO DE GIR <input type="checkbox"/>          FORMA ENCUADRE <input checked="" type="checkbox"/> BORDE <input type="checkbox"/>          COLOR HITO <input type="checkbox"/> BARRERA <input type="checkbox"/>          TEXTUR PANTALLA <input checked="" type="checkbox"/> CONJUNTO <input type="checkbox"/></p> <p>ESPACIO</p> <p>MONUMENTAL <input type="checkbox"/> SIMPLE <input checked="" type="checkbox"/>          CANAL <input type="checkbox"/> RECINTO <input type="checkbox"/>          ESTÁTICO <input type="checkbox"/> DINÁMICO <input checked="" type="checkbox"/></p> </div> <div data-bbox="771 1260 933 1480"> <p><b>ESCALA:</b></p> <p>ALTA: <input type="checkbox"/> 1m          MEDIA: <input type="checkbox"/> Diámetro 1 a 2 ml.          BAJA: <input type="checkbox"/></p> <p><b>ORGANO DE INTERES:</b></p> <p>HOJA <input checked="" type="checkbox"/> FLOR <input type="checkbox"/> FRUTO <input type="checkbox"/></p> </div> <div data-bbox="941 1260 1112 1480"> <p><b>COLOR - TEXTURA:</b></p> <table border="1"> <tr> <td>Hoja</td> <td>Rosa</td> <td>Blanco</td> <td>Verde</td> <td>Rojo</td> </tr> <tr> <td>P</td> <td></td> <td></td> <td></td> <td></td> </tr> <tr> <td>V</td> <td></td> <td></td> <td></td> <td></td> </tr> <tr> <td>O</td> <td></td> <td></td> <td></td> <td></td> </tr> <tr> <td>I</td> <td></td> <td></td> <td></td> <td></td> </tr> </table> <p>HOJA CADUCA <input type="checkbox"/>          HOJA PERENNE <input checked="" type="checkbox"/></p> </div> <div data-bbox="771 1491 1112 1690"> <p><b>FISICO</b></p> <p>FORMA:</p> </div>	Hoja	Rosa	Blanco	Verde	Rojo	P					V					O					I					<p><b>TÉCNICO</b></p> <div data-bbox="1112 1008 1291 1249"> <p><b>CLIMA</b></p> <p>TIPO DE SUELO:</p> <p>CALDO: <input type="checkbox"/> ACIDO: <input type="checkbox"/>          TEMPLADO: <input type="checkbox"/> ARCILLOSO: <input type="checkbox"/>          FRIO: <input type="checkbox"/> ARENOSO: <input type="checkbox"/></p> </div> <div data-bbox="1112 1260 1291 1480"> <p><b>ECOLÓGICO</b></p> <p><b>CARACTERÍSTICAS:</b></p> <p>CONTROL DEL VIENTO: <input type="checkbox"/>          CONTROL DE EROSIÓN: <input checked="" type="checkbox"/>          REPRODUCCIÓN: <input type="checkbox"/> semilla <input checked="" type="checkbox"/> esqueje</p> </div> <div data-bbox="1112 1491 1291 1690"> <p><b>USO ECOLÓGICO:</b></p> <p>REFORESTACIÓN <input type="checkbox"/>          ORNAMENTACIÓN: <input checked="" type="checkbox"/>          PRODUCE HUMUS: <input type="checkbox"/></p> </div>
Hoja	Rosa	Blanco	Verde	Rojo																								
P																												
V																												
O																												
I																												






**VEGETACION NATIVA**  
**VALOR ORNAMENTAL**




**CARACTERÍSTICAS GENERALES**

FAMILIA: Caesal Pinaceae  
 NOMBRE CIENTÍFICO: Cassia canavalia sepp.  
 NOMBRE COMUN: Carnavalito  
 ORIGEN: Taña y Norte Argentina

**FISICO**

FORMA: 

**PAISAJÍSTICO**

ARQUITECTÓNICOS

FUNCIÓN	
HITO	PUNTO DE GIR
ESCALA	BORDE
FORMA	ENCUADRE
COLOR	BARRERA
EXTR.	CONJUNTO
PANTALLA	

ESCALA:   
 ALTA:    
 MEDIA:    
 BAJA:    
 Altura: 5 a 6 mt.   
 Diámetro: 3 a 5 mt.

ORGANO DE INTERES:   
 HOJA  FLOR  FRUTO

COLOR - TEXTURA:

Hoj. Flor	Fr. Hoja	HOJA CADUCA	HOJA PERENNE
<input type="checkbox"/>	<input type="checkbox"/>	<input type="checkbox"/>	<input type="checkbox"/>
<input type="checkbox"/>	<input type="checkbox"/>	<input type="checkbox"/>	<input type="checkbox"/>
<input type="checkbox"/>	<input type="checkbox"/>	<input type="checkbox"/>	<input type="checkbox"/>
<input type="checkbox"/>	<input type="checkbox"/>	<input type="checkbox"/>	<input type="checkbox"/>

**ECOLÓGICO**

CARACTERÍSTICAS:

CONTROL DEL VIENTO:    
 CONTROL DE EROSIÓN:    
 REPRODUCCIÓN:    
semilla esqueje

TIPO DE SUELO:

CLIMA

CALIDO:  ACIDO:    
 TEMPLADO:  ARCILLOSO:    
 FRIO:  ARENOSO:

CRECIMIENTO:

RÁPIDO:  PROFUNDO:    
 MEDIO:  SUPERFICIAL:    
 LENTO:  AGRESIVA:


**USO ECOLÓGICO:**

REFORESTACIÓN:    
 ORNAMENTACIÓN:    
 PRODUCE HUMUS:

**ASOLEAMIENTO:**

SOLEADO:    
 MEDIA SOMBRA:    
 SOMBRA:



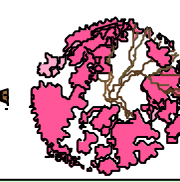
**VEGETACION NATIVA**  
**VALOR ORNAMENTAL**




**LAPACHO ROSADO**

**CARACTERÍSTICAS GENERALES**

FAMILIA: Bignoniaceae  
 NOMBRE CIENTÍFICO: Tabebuia Abelanedaee  
 NOMBRE COMUN: Lapacho rosado  
 ORIGEN:

**FISICO**

FORMA: 

**PAISAJÍSTICO**

ARQUITECTÓNICOS

FUNCIÓN	
HITO	PUNTO DE GIR
ESCALA	BORDE
FORMA	ENCUADRE
COLOR	BARRERA
EXTR.	CONJUNTO
PANTALLA	

ESCALA:   
 ALTA:    
 MEDIA:    
 BAJA:    
 Altura: 8 a 12 mt.   
 Diámetro: 6 a 8 mt.

ORGANO DE INTERES:   
 HOJA  FLOR  FRUTO

COLOR - TEXTURA:

Hoj. Flor	Fr. Hoja	HOJA CADUCA	HOJA PERENNE
<input type="checkbox"/>	<input type="checkbox"/>	<input type="checkbox"/>	<input type="checkbox"/>
<input type="checkbox"/>	<input type="checkbox"/>	<input type="checkbox"/>	<input type="checkbox"/>
<input type="checkbox"/>	<input type="checkbox"/>	<input type="checkbox"/>	<input type="checkbox"/>
<input type="checkbox"/>	<input type="checkbox"/>	<input type="checkbox"/>	<input type="checkbox"/>

**ECOLÓGICO**

CARACTERÍSTICAS:

CONTROL DEL VIENTO:    
 CONTROL DE EROSIÓN:    
 REPRODUCCIÓN:    
semilla esqueje

TIPO DE SUELO:

CLIMA

CALIDO:  ACIDO:    
 TEMPLADO:  ARCILLOSO:    
 FRIO:  ARENOSO:

CRECIMIENTO:

RÁPIDO:  PROFUNDO:    
 MEDIO:  SUPERFICIAL:    
 LENTO:  AGRESIVA:

**USO ECOLÓGICO:**

REFORESTACIÓN:    
 ORNAMENTACIÓN:    
 PRODUCE HUMUS:

**ASOLEAMIENTO:**


SOLEADO:    
 MEDIA SOMBRA:    
 SOMBRA:



### VEGETACIÓN VALOR COMESTIBLE Y ORNAMENTAL

**CARACTERÍSTICAS GENERALES**

FAMILIA: Rosaceae (Rosáceas)  
 NOMBRE CIENTÍFICO: Malus  
 NOMBRE COMÚN: Manzana  
 ORIGEN: Europa - América del Norte




**MANZANO**

### VEGETACIÓN VALOR COMESTIBLE Y ORNAMENTAL

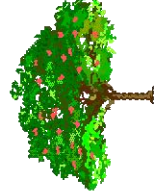
**CARACTERÍSTICAS GENERALES**

FAMILIA: Prunus periscae  
 NOMBRE CIENTÍFICO: Duraznero  
 NOMBRE COMÚN: Pera (actualmente Iran)  
 ORIGEN:



**DURAZNERO**

### FISICO

**FORMA:** 


**ESCALA:** ALTA:  Hasta 12 mt.  
 MEDIA:  Diámetro 6 a 8 mt.  
 BAJA:

**ORGANO DE INTERES:** HOJA  FLOR  FRUTO

**COLOR - TEXTURA:**

Hoja	Flor	Fruto
P		
V		
O		
I		

### FISICO

**FORMA:** 

**ESCALA:** ALTA:  Hasta 25 mt.  
 MEDIA:  Diámetro 4 a 6 mt.  
 BAJA:

**ORGANO DE INTERES:** HOJA  FLOR  FRUTO

**COLOR - TEXTURA:**

Hoja	Flor	Fruto
P		
V		
O		
I		

### PAISAJÍSTICO

**ARQUITECTONICOS**

**FUNCION**

ESCALA	HITO	ENCUADRE	BORDE	PUNTO DE GIR
<input type="checkbox"/>	<input type="checkbox"/>	<input type="checkbox"/>	<input type="checkbox"/>	<input type="checkbox"/>
COLOR	HITO	TEXTURA	BARBERA	CONJUNTO
<input type="checkbox"/>	<input type="checkbox"/>	<input type="checkbox"/>	<input type="checkbox"/>	<input type="checkbox"/>
ESPACIO				
MONUMENTAL	CANAL	SIMPLE	RECINTO	DINÁMICO
<input type="checkbox"/>	<input type="checkbox"/>	<input type="checkbox"/>	<input type="checkbox"/>	<input type="checkbox"/>
ESTÁTICO				

**ECOLÓGICO**

**CARACTERÍSTICAS:**

CONTROL DEL VIENTO	CONTROL DE EROSIÓN	REPRODUCCIÓN
<input type="checkbox"/>	<input type="checkbox"/>	<input type="checkbox"/>

**USO ECOLÓGICO:**

REFRESCACIÓN	FORMENTACIÓN	PRODUCE HUMUS
<input type="checkbox"/>	<input type="checkbox"/>	<input type="checkbox"/>

### PAISAJÍSTICO

**ARQUITECTONICOS**

**FUNCION**

ESCALA	HITO	ENCUADRE	BORDE	PUNTO DE GIR
<input type="checkbox"/>	<input type="checkbox"/>	<input type="checkbox"/>	<input type="checkbox"/>	<input type="checkbox"/>
COLOR	HITO	TEXTURA	BARBERA	CONJUNTO
<input type="checkbox"/>	<input type="checkbox"/>	<input type="checkbox"/>	<input type="checkbox"/>	<input type="checkbox"/>
ESPACIO				
MONUMENTAL	CANAL	SIMPLE	RECINTO	DINÁMICO
<input type="checkbox"/>	<input type="checkbox"/>	<input type="checkbox"/>	<input type="checkbox"/>	<input type="checkbox"/>
ESTÁTICO				

**ECOLÓGICO**

**CARACTERÍSTICAS:**

CONTROL DEL VIENTO	CONTROL DE EROSIÓN	REPRODUCCIÓN
<input type="checkbox"/>	<input type="checkbox"/>	<input type="checkbox"/>

**USO ECOLÓGICO:**

REFRESCACIÓN	FORMENTACIÓN	PRODUCE HUMUS
<input type="checkbox"/>	<input type="checkbox"/>	<input type="checkbox"/>





VEGETACIÓN VALOR COMESTIBLE Y ORNAMENTAL



**CARACTERÍSTICAS GENERALES**  
 FAMILIA: Rosaceae (Rosáceas).  
 NOMBRE CIENTÍFICO: Fragaria vesca  
 NOMBRE COMÚN: Fresa, frutilla  
 ORIGEN:



**FISICO**



**ESCALA:**  
 ALTA:  Hasta 3 mt.  
 MEDIA:  Diámetro 2 a 3 mt.  
 BAJA:   
**ORGANO DE INTERES:**  
 HOJA  FLOR  FRUTO

**COLOR - TEXTURA:**  
 Hoja Flor Fruto  

P	V	O	I
■	■	■	■

 HOJA CADUCA  
 HOJA PERENNE

**PAISAJÍSTICO**

**ARQUITECTÓNICOS**  
**FUNCIÓN**  
 ESCALA HITO  PUNTO DE GIR   
 FORMA ENCUADRE  BORDE   
 COLOR HITO  BARRERA   
 TEXTURA PANTALLA  CONJUNTO   
**ESPACIO**  
 MONUMENTAL  SIMPLE   
 CANAL  REGINTO   
 ESTÁTICO  DINÁMICO

**ECOLÓGICO**

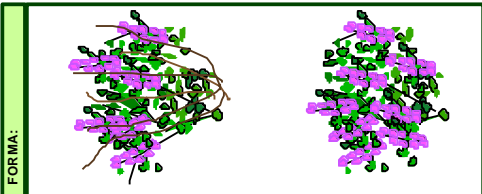
**CARA CTERÍSTICAS:**  
 CONTROL DEL VIENTO:   
 CONTROL DE EROSIÓN:   
 REPRODUCCIÓN:  semilla  esqueje  
**TIPO DE SUELO:**  
 CALDO:  ACIDO:   
 TEMPLADO:  ARCILLOSO:   
 FRIO:  ARENOSO:   
**CRECIMIENTO:**  
 RÁPIDO:  PROFUNDA:   
 MEDIO:  SUPERFICIAL:   
 LENTO:  AGRESIVA:

VEGETACIÓN VALOR COMESTIBLE Y ORNAMENTAL



**CARACTERÍSTICAS GENERALES**  
 FAMILIA: Lythraceae  
 NOMBRE CIENTÍFICO: Punica granatum  
 NOMBRE COMÚN: Granada  
 ORIGEN: Persia

**FISICO**



**ESCALA:**  
 ALTA:  Hasta 5 a 8 mt.  
 MEDIA:  Diámetro 2 a 3 mt.  
 BAJA:   
**ORGANO DE INTERES:**  
 HOJA  FLOR  FRUTO

**COLOR - TEXTURA:**  
 Hoja Flor Fruto  

P	V	O	I
■	■	■	■

 HOJA CADUCA  
 HOJA PERENNE

**PAISAJÍSTICO**

**ARQUITECTÓNICOS**  
**FUNCIÓN**  
 ESCALA HITO  PUNTO DE GIR   
 FORMA ENCUADRE  BORDE   
 COLOR HITO  BARRERA   
 TEXTURA PANTALLA  CONJUNTO   
**ESPACIO**  
 MONUMENTAL  SIMPLE   
 CANAL  REGINTO   
 ESTÁTICO  DINÁMICO

**ECOLÓGICO**

**CARA CTERÍSTICAS:**  
 CONTROL DEL VIENTO:   
 CONTROL DE EROSIÓN:  semilla  esqueje  
**TIPO DE SUELO:**  
 CALDO:  ACIDO:   
 TEMPLADO:  ARCILLOSO:   
 FRIO:  ARENOSO:   
**CRECIMIENTO:**  
 RÁPIDO:  PROFUNDA:   
 MEDIO:  SUPERFICIAL:   
 LENTO:  AGRESIVA: