

- **AGENDA 21**

**LAS 5 “Rs”**

En la “AGENDA 21” se trazaron cuatro objetivos que pretenden atender las problemáticas ambientales relacionadas con los residuos sólidos, los cuales



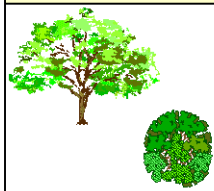
1. Reducir los desechos al mínimo
  2. Aumentar al máximo la reutilización y el reciclaje ecológicamente racional de los desechos
  3. Ampliar el alcance de los servicios
  4. Promover la eliminación y la disposición ecológicamente racional de los desechos
- Los estados miembros de las Naciones Unidas en su objetivo número siete del desarrollo del milenio para el año 2015, adopta como compromiso garantizar la sostenibilidad del ambiente, para lo cual plantea las siguientes metas:

**Meta 9:** Incorporar los principios de desarrollo sostenible en las políticas y los programas nacionales; invertir la pérdida de recursos del medio ambiente.

**Meta 10:** Reducir a la mitad para el año 2015, el porcentaje de personas que carece de acceso sostenible al agua potable y a los servicios básicos de saneamiento.




**Meta 11:** Mejorar considerablemente la vida de por lo menos 100 millones de habitantes de tugurios para el año 2020.

Ambas acciones trazan los lineamientos fundamentales para emprender acciones que aporten a mejorar esta problemática.

VEGETACION	FICHAS:	PAISAJISTICA	TECNICA	ECOLOGICA															
<b>CARACTERISTICAS GENERALES</b> <b>FAMILIA:</b> Mimosaecae <b>NOMBRE CIENTIFICO:</b> Enterobolium contortisiliquum <b>NOMBRE COMUNE:</b> Timbo, oreja de negro <b>ORIGEN:</b>	<b>CARACTERISTICAS FISICAS</b> <b>ESCALA:</b> ALTA: <input type="checkbox"/> Altura 6 a 8 mt. MEDIA: <input checked="" type="checkbox"/> BAJA: <input type="checkbox"/> Diámetro 8 a 12 mt.	<b>USO PAISAJISTICO</b> <b>ASPECTOS ARQUITECTONICOS</b> FUNCION ESCALA FORMA: HITO <input type="checkbox"/> PUNTO DE GIRO <input checked="" type="checkbox"/> ENCLAUDE <input type="checkbox"/> BORDE <input type="checkbox"/> COLOR: HITO <input type="checkbox"/> BARRERA <input type="checkbox"/> TEXTURA: PANTALLA <input checked="" type="checkbox"/> CONJUNTO <input checked="" type="checkbox"/> ESPACIO MONUMENTAL <input checked="" type="checkbox"/> SIMPLE <input type="checkbox"/> CANAL <input type="checkbox"/> RECINTO <input type="checkbox"/> ESTADICO <input type="checkbox"/> DINAMICO <input checked="" type="checkbox"/> <b>FORMA:</b>	<b>CARACTERISTICAS TECNICAS</b> <b>AMBIENTE NECESARIO:</b> CALIDO: <input checked="" type="checkbox"/> TEMPLADO: <input type="checkbox"/> FRIO: <input type="checkbox"/> <b>CRECIMIENTO:</b> RAPIDO: <input checked="" type="checkbox"/> MEDIO: <input type="checkbox"/> LENTO: <input type="checkbox"/> <b>TIPO DE SUELO:</b> ACIDO: <input type="checkbox"/> ARCILLOSO: <input checked="" type="checkbox"/> ARENOSO: <input checked="" type="checkbox"/> <b>TIPO DE RAIZ:</b> PROFUNDA: <input checked="" type="checkbox"/> SUPERFICIAL: <input type="checkbox"/> AGRESIVA: <input type="checkbox"/>	<b>CARACTERISTICAS ECOLOGICAS</b> <b>CARACTERISTICAS:</b> CONTROL DEL VIENTO <input type="checkbox"/> CONTROL DE EROSION: <input checked="" type="checkbox"/> REPRODUCCION: <input checked="" type="checkbox"/> semilla <input type="checkbox"/> esqueje <b>SOLEAMIENTO:</b> SOLEADO: <input type="checkbox"/> MEDIA SOMBRA: <input type="checkbox"/> SOMBRA: <input checked="" type="checkbox"/> <b>USO ECOLOGICO:</b> REFORESTACION <input type="checkbox"/> HORMAMENTACION: <input checked="" type="checkbox"/> PRODUCE HUMUS: <input type="checkbox"/> <b>DEBILIDADES O AMENAZAS:</b>															
	<b>ORGANO DE INTERES:</b> HOJA <input checked="" type="checkbox"/> FLOR <input type="checkbox"/> FRUTO <input type="checkbox"/> 																		
	<b>COLOR - TEXTURA:</b> <table border="1"> <tr><td>Alto</td><td>Flor</td><td>Fruto</td></tr> <tr><td>P</td><td><input checked="" type="checkbox"/></td><td><input type="checkbox"/></td></tr> <tr><td>V</td><td><input checked="" type="checkbox"/></td><td><input type="checkbox"/></td></tr> <tr><td>O</td><td><input checked="" type="checkbox"/></td><td><input type="checkbox"/></td></tr> <tr><td>I</td><td><input checked="" type="checkbox"/></td><td><input type="checkbox"/></td></tr> </table> HOJA CADUCA <input checked="" type="checkbox"/> HOJA PERENNE <input type="checkbox"/>	Alto	Flor	Fruto	P	<input checked="" type="checkbox"/>	<input type="checkbox"/>	V	<input checked="" type="checkbox"/>	<input type="checkbox"/>	O	<input checked="" type="checkbox"/>	<input type="checkbox"/>	I	<input checked="" type="checkbox"/>	<input type="checkbox"/>			
Alto	Flor	Fruto																	
P	<input checked="" type="checkbox"/>	<input type="checkbox"/>																	
V	<input checked="" type="checkbox"/>	<input type="checkbox"/>																	
O	<input checked="" type="checkbox"/>	<input type="checkbox"/>																	
I	<input checked="" type="checkbox"/>	<input type="checkbox"/>																	

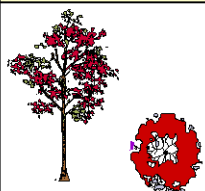


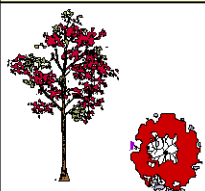








PROYECTO DE GRADO



VEGETACION	FICHAS:	PAISAJISTICA	TECNICA	ECOLOGICA															
<b>CARACTERISTICAS GENERALES</b> <b>FAMILIA:</b> Bombacaceae <b>NOMBRE CIENTIFICO:</b> Chorisia insignis <b>NOMBRE COMUNE:</b> Toborochi, Palo Borracho <b>ORIGEN:</b>	<b>CARACTERISTICAS FISICAS</b> <b>ESCALA:</b> ALTA: <input checked="" type="checkbox"/> Altura 8 mt. MEDIA: <input type="checkbox"/> BAJA: <input type="checkbox"/> Diámetro 6 a 8 mt.	<b>USO PAISAJISTICO</b> <b>ASPECTOS ARQUITECTONICOS</b> FUNCION ESCALA FORMA: HITO <input checked="" type="checkbox"/> PUNTO DE GIRO <input type="checkbox"/> ENCLAUDE <input type="checkbox"/> BORDE <input type="checkbox"/> COLOR: HITO <input checked="" type="checkbox"/> BARRERA <input checked="" type="checkbox"/> TEXTURA: PANTALLA <input type="checkbox"/> CONJUNTO <input checked="" type="checkbox"/> ESPACIO MONUMENTAL <input checked="" type="checkbox"/> SIMPLE <input type="checkbox"/> CANAL <input type="checkbox"/> RECINTO <input type="checkbox"/> ESTADICO <input type="checkbox"/> DINAMICO <input checked="" type="checkbox"/> <b>FORMA:</b>	<b>CARACTERISTICAS TECNICAS</b> <b>AMBIENTE NECESARIO:</b> CALIDO: <input type="checkbox"/> TEMPLADO: <input checked="" type="checkbox"/> FRIO: <input type="checkbox"/> <b>CRECIMIENTO:</b> RAPIDO: <input type="checkbox"/> MEDIO: <input type="checkbox"/> LENTO: <input checked="" type="checkbox"/> <b>TIPO DE SUELO:</b> ACIDO: <input type="checkbox"/> ARCILLOSO: <input checked="" type="checkbox"/> ARENOSO: <input type="checkbox"/> <b>TIPO DE RAIZ:</b> PROFUNDA: <input checked="" type="checkbox"/> SUPERFICIAL: <input type="checkbox"/> AGRESIVA: <input type="checkbox"/>	<b>CARACTERISTICAS ECOLOGICAS</b> <b>CARACTERISTICAS:</b> CONTROL DEL VIENTO <input type="checkbox"/> CONTROL DE EROSION: <input type="checkbox"/> REPRODUCCION: <input checked="" type="checkbox"/> semilla <input type="checkbox"/> esqueje <b>SOLEAMIENTO:</b> SOLEADO: <input type="checkbox"/> MEDIA SOMBRA: <input checked="" type="checkbox"/> SOMBRA: <input type="checkbox"/> <b>USO ECOLOGICO:</b> REFORESTACION <input type="checkbox"/> HORMAMENTACION: <input checked="" type="checkbox"/> PRODUCE HUMUS: <input type="checkbox"/> <b>DEBILIDADES O AMENAZAS:</b>															
	<b>ORGANO DE INTERES:</b> HOJA <input checked="" type="checkbox"/> FLOR <input checked="" type="checkbox"/> FRUTO <input type="checkbox"/> 																		
	<b>COLOR - TEXTURA:</b> <table border="1"> <tr><td>Alto</td><td>Flor</td><td>Fruto</td></tr> <tr><td>P</td><td><input checked="" type="checkbox"/></td><td><input type="checkbox"/></td></tr> <tr><td>V</td><td><input checked="" type="checkbox"/></td><td><input type="checkbox"/></td></tr> <tr><td>O</td><td><input checked="" type="checkbox"/></td><td><input type="checkbox"/></td></tr> <tr><td>I</td><td><input checked="" type="checkbox"/></td><td><input type="checkbox"/></td></tr> </table> HOJA CADUCA <input checked="" type="checkbox"/> HOJA PERENNE <input type="checkbox"/>	Alto	Flor	Fruto	P	<input checked="" type="checkbox"/>	<input type="checkbox"/>	V	<input checked="" type="checkbox"/>	<input type="checkbox"/>	O	<input checked="" type="checkbox"/>	<input type="checkbox"/>	I	<input checked="" type="checkbox"/>	<input type="checkbox"/>			
Alto	Flor	Fruto																	
P	<input checked="" type="checkbox"/>	<input type="checkbox"/>																	
V	<input checked="" type="checkbox"/>	<input type="checkbox"/>																	
O	<input checked="" type="checkbox"/>	<input type="checkbox"/>																	
I	<input checked="" type="checkbox"/>	<input type="checkbox"/>																	



PROYECTO DE GRADO



VEGETACION	FICHAS:	PAISAJISTICA	TECNICA	ECOLOGICA												
<b>CARACTERISTICAS GENERALES</b> FAMILIA: Fabaceae NOMBRE CIENTIFICO: Erythrina falcata Benth NOMBRE COMUNE: Ceibo ORIGEN: Brasil, Argentina	<b>CARACTERISTICAS FISICAS</b> ESCALA: ALTA: <input checked="" type="checkbox"/> Altura MEDIA: <input type="checkbox"/> 8-15 mt. BAJA: <input type="checkbox"/> Diámetro 6-8 mt.	<b>USO PAISAJISTICO</b> <b>ASPECTOS ARQUITECTONICOS</b> FUNCION ESCALA: HITO <input checked="" type="checkbox"/> PUNTO DE GIRO <input type="checkbox"/> FORMA: ENCUADRE <input checked="" type="checkbox"/> BORDE <input type="checkbox"/> COLOR: HITO <input checked="" type="checkbox"/> BARRERA <input type="checkbox"/> TEXTURA: PANTALLA <input type="checkbox"/> CONJUNTO <input checked="" type="checkbox"/> ESPACIO MONUMENTAL <input checked="" type="checkbox"/> SIMPLE <input type="checkbox"/> CANAL <input type="checkbox"/> RECINTO <input type="checkbox"/> ESTADICO <input type="checkbox"/> DINAMICO <input checked="" type="checkbox"/> <b>FORMA:</b> 	<b>CARACTERISTICAS TECNICAS</b> <b>AMBIENTE NECESARIO:</b> CALIDO: <input checked="" type="checkbox"/> TEMPLADO: <input type="checkbox"/> FRIO: <input type="checkbox"/> <b>CRECIMIENTO:</b> RAPIDO: <input checked="" type="checkbox"/> MEDIO: <input type="checkbox"/> LENTO: <input type="checkbox"/> <b>TIPO DE SUELO:</b> ACIDO: <input type="checkbox"/> ARCILLOSO: <input checked="" type="checkbox"/> ARENOSO: <input type="checkbox"/> <b>TIPO DE RAIZ:</b> PROFUNDA: <input type="checkbox"/> SUPERFICIAL: <input type="checkbox"/> AGRESIVA: <input type="checkbox"/>	<b>CARACTERISTICAS ECOLOGICAS</b> <b>CARACTERISTICAS:</b> CONTROL DEL VIENTO: <input type="checkbox"/> CONTROL DE EROSION: <input type="checkbox"/> REPRODUCCION: <input checked="" type="checkbox"/> semilla <input checked="" type="checkbox"/> esqueje <b>SOLEAMIENTO:</b> SOLEADO: <input checked="" type="checkbox"/> MEDIA SOMBRA: <input type="checkbox"/> SOMBRA: <input type="checkbox"/> <b>USO ECOLOGICO:</b> REFORESTACION: <input type="checkbox"/> HORNAMENTACION: <input checked="" type="checkbox"/> PRODUCE HUMUS: <input type="checkbox"/> <b>DEBILIDADES O AMENAZAS:</b>												
	<b>ORGANO DE INTERES:</b> HOJA <input type="checkbox"/> FLOR <input checked="" type="checkbox"/> FRUTO <input type="checkbox"/>  <b>COLOR - TEXTURA:</b> <table border="1"> <tr><td>Red</td><td>Blue</td><td>White</td></tr> <tr><td>Green</td><td>Yellow</td><td>Orange</td></tr> <tr><td>P</td><td>V</td><td>O</td></tr> <tr><td>C</td><td>I</td><td></td></tr> </table> HOJA CADUCA: <input type="checkbox"/> HOJA PERENNE: <input checked="" type="checkbox"/>	Red	Blue	White	Green	Yellow	Orange	P	V	O	C	I				 <p style="writing-mode: vertical-rl; text-orientation: mixed;">PROYECTO DE GRADO</p>
Red	Blue	White														
Green	Yellow	Orange														
P	V	O														
C	I															

VEGETACION	FICHAS:	PAISAJISTICA	TECNICA	ECOLOGICA												
<b>CARACTERISTICAS GENERALES</b> FAMILIA: Fabaceae NOMBRE CIENTIFICO: Delonix regia NOMBRE COMUNE: Flamboyán ORIGEN: Madagascar	<b>CARACTERISTICAS FISICAS</b> ESCALA: ALTA: <input type="checkbox"/> Altura MEDIA: <input checked="" type="checkbox"/> 5 a 12 mt. BAJA: <input type="checkbox"/> Diámetro 8 a 12 mt.	<b>USO PAISAJISTICO</b> <b>ASPECTOS ARQUITECTONICOS</b> FUNCION ESCALA: HITO <input type="checkbox"/> PUNTO DE GIRO <input type="checkbox"/> FORMA: ENCUADRE <input type="checkbox"/> BORDE <input checked="" type="checkbox"/> COLOR: HITO <input type="checkbox"/> BARRERA <input type="checkbox"/> TEXTURA: PANTALLA <input type="checkbox"/> CONJUNTO <input checked="" type="checkbox"/> ESPACIO MONUMENTAL <input type="checkbox"/> SIMPLE <input checked="" type="checkbox"/> CANAL <input type="checkbox"/> RECINTO <input type="checkbox"/> ESTADICO <input type="checkbox"/> DINAMICO <input checked="" type="checkbox"/> <b>FORMA:</b> 	<b>CARACTERISTICAS TECNICAS</b> <b>AMBIENTE NECESARIO:</b> CALIDO: <input checked="" type="checkbox"/> TEMPLADO: <input type="checkbox"/> FRIO: <input type="checkbox"/> <b>CRECIMIENTO:</b> RAPIDO: <input type="checkbox"/> MEDIO: <input type="checkbox"/> LENTO: <input type="checkbox"/> <b>TIPO DE SUELO:</b> ACIDO: <input type="checkbox"/> ARCILLOSO: <input type="checkbox"/> ARENOSO: <input type="checkbox"/> <b>TIPO DE RAIZ:</b> PROFUNDA: <input type="checkbox"/> SUPERFICIAL: <input type="checkbox"/> AGRESIVA: <input type="checkbox"/>	<b>CARACTERISTICAS ECOLOGICAS</b> <b>CARACTERISTICAS:</b> CONTROL DEL VIENTO: <input type="checkbox"/> CONTROL DE EROSION: <input type="checkbox"/> REPRODUCCION: <input checked="" type="checkbox"/> semilla <input checked="" type="checkbox"/> esqueje <b>SOLEAMIENTO:</b> SOLEADO: <input type="checkbox"/> MEDIA SOMBRA: <input type="checkbox"/> SOMBRA: <input type="checkbox"/> <b>USO ECOLOGICO:</b> REFORESTACION: <input type="checkbox"/> HORNAMENTACION: <input type="checkbox"/> PRODUCE HUMUS: <input type="checkbox"/> <b>DEBILIDADES O AMENAZAS:</b> Dato: Preferente bien esparcidos												
	<b>ORGANO DE INTERES:</b> HOJA <input type="checkbox"/> FLOR <input checked="" type="checkbox"/> FRUTO <input type="checkbox"/>  <b>COLOR - TEXTURA:</b> <table border="1"> <tr><td>Red</td><td>Blue</td><td>White</td></tr> <tr><td>Green</td><td>Yellow</td><td>Orange</td></tr> <tr><td>P</td><td>V</td><td>O</td></tr> <tr><td>C</td><td>I</td><td></td></tr> </table> HOJA CADUCA: <input type="checkbox"/> HOJA PERENNE: <input checked="" type="checkbox"/>	Red	Blue	White	Green	Yellow	Orange	P	V	O	C	I				 <p style="writing-mode: vertical-rl; text-orientation: mixed;">PROYECTO DE GRADO</p>
Red	Blue	White														
Green	Yellow	Orange														
P	V	O														
C	I															

VEGETACION	FICHAS:	PAISAJISTICA	TECNICA	ECOLOGICA									
<b>CARACTERISTICAS GENERALES</b> <b>FAMILIA:</b> Salicaceae <b>NOMBRE CIENTIFICO:</b> Salix Babylonica <b>NOMBRE COMUNE:</b> Sauce llorón <b>ORIGEN:</b> China	<b>CARACTERISTICAS FISICAS</b> <b>ESCALA:</b> ALTA: <input checked="" type="checkbox"/> Altura hasta 20 mt. MEDIA: <input type="checkbox"/> D5 metro BAJA: <input type="checkbox"/> 12 a 18 mt.  <b>ORGANO DE INTERES:</b> HOJA <input checked="" type="checkbox"/> FLOR <input type="checkbox"/> FRUTO <input type="checkbox"/>  <b>COLOR - TEXTURA:</b> <table border="1"> <tr><td>Verde</td><td>Verde</td><td>Verde</td></tr> <tr><td>P</td><td>V</td><td>O</td></tr> <tr><td>I</td><td></td><td></td></tr> </table> HOJA CADUCA <input checked="" type="checkbox"/> HOJA PERENNE <input type="checkbox"/>	Verde	Verde	Verde	P	V	O	I			<b>USO PAISAJISTICO</b> <b>ASPECTOS ARQUITECTONICOS</b> FUNCION ESCALA FORMA: HITO <input checked="" type="checkbox"/> PUNTO DE GIRO <input type="checkbox"/> ENCUADRE <input type="checkbox"/> BORDE <input checked="" type="checkbox"/> COLOR TEXTURA: HITO <input checked="" type="checkbox"/> BARRERA <input type="checkbox"/> PANTALLA <input checked="" type="checkbox"/> CONJUNTO <input type="checkbox"/>  ESPACIO MONUMENTAL <input type="checkbox"/> SIMPLE <input type="checkbox"/> CANAL <input checked="" type="checkbox"/> RECINTO <input type="checkbox"/> ESTADICO <input type="checkbox"/> DINAMICO <input checked="" type="checkbox"/>  <b>FORMA:</b> 	<b>CARACTERISTICAS TECNICAS</b> <b>AMBIENTE NECESARIO:</b> CALIDO: <input type="checkbox"/> TEMPLADO: <input checked="" type="checkbox"/> FRIO: <input type="checkbox"/>  <b>CRECIMIENTO:</b> RAPIDO: <input checked="" type="checkbox"/> MEDIO: <input type="checkbox"/> LENTO: <input type="checkbox"/>  <b>TIPO DE SUELO:</b> ACIDO: <input type="checkbox"/> ARCILLOSO: <input type="checkbox"/> ARENOSO: <input type="checkbox"/>  <b>TIPO DE RAIZ:</b> PROFUNDA: <input checked="" type="checkbox"/> SUPERFICIAL: <input type="checkbox"/> AGRESIVA: <input type="checkbox"/>	<b>CARACTERISTICAS ECOLOGICAS</b> <b>CARACTERISTICAS:</b> CONTROL DEL VIENTO <input type="checkbox"/> CONTROL DE EROSION: <input type="checkbox"/> REPRODUCCION <input checked="" type="checkbox"/> <small>semilla esqueje</small>  <b>SOLEAMIENTO:</b> SOLEADO: <input checked="" type="checkbox"/> MEDIA SOMBRA: <input type="checkbox"/> SOMBRA: <input type="checkbox"/>  <b>USO ECOLOGICO:</b> REFORESTACION <input checked="" type="checkbox"/> HORMENTACION: <input type="checkbox"/> PRODUCE HUMUS: <input type="checkbox"/>  <b>DEBILIDADES O AMENAZAS:</b> 
Verde	Verde	Verde											
P	V	O											
I													

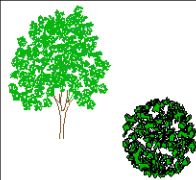




PROYECTO DE GRADO

VEGETACION	FICHAS:	PAISAJISTICA	TECNICA	ECOLOGICA									
<b>CARACTERISTICAS GENERALES</b> <b>FAMILIA:</b> Phytolaccaceae <b>NOMBRE CIENTIFICO:</b> Phytolacca dioica L. <b>NOMBRE COMUNE:</b> Bellasombra, Umbú <b>ORIGEN:</b> Argentina, Uruguay, Brasil, Perú	<b>CARACTERISTICAS FISICAS</b> <b>ESCALA:</b> ALTA: <input checked="" type="checkbox"/> Altura hasta 15 mt. MEDIA: <input type="checkbox"/> Diametro BAJA: <input type="checkbox"/> 10 a 12mt.  <b>ORGANO DE INTERES:</b> HOJA <input type="checkbox"/> FLOR <input type="checkbox"/> FRUTO <input type="checkbox"/> Raiz <input checked="" type="checkbox"/>  <b>COLOR - TEXTURA:</b> <table border="1"> <tr><td>Verde</td><td>Verde</td><td>Verde</td></tr> <tr><td>P</td><td>V</td><td>O</td></tr> <tr><td>I</td><td></td><td></td></tr> </table> HOJA CADUCA <input type="checkbox"/> HOJA PERENNE <input checked="" type="checkbox"/>	Verde	Verde	Verde	P	V	O	I			<b>USO PAISAJISTICO</b> <b>ASPECTOS ARQUITECTONICOS</b> FUNCION ESCALA FORMA: HITO <input type="checkbox"/> PUNTO DE GIRO <input checked="" type="checkbox"/> ENCUADRE <input type="checkbox"/> BORDE <input type="checkbox"/> COLOR TEXTURA: HITO <input type="checkbox"/> BARRERA <input checked="" type="checkbox"/> PANTALLA <input type="checkbox"/> CONJUNTO <input type="checkbox"/>  ESPACIO MONUMENTAL <input type="checkbox"/> SIMPLE <input type="checkbox"/> CANAL <input type="checkbox"/> RECINTO <input type="checkbox"/> ESTADICO <input type="checkbox"/> DINAMICO <input checked="" type="checkbox"/>  <b>FORMA:</b> 	<b>CARACTERISTICAS TECNICAS</b> <b>AMBIENTE NECESARIO:</b> CALIDO: <input checked="" type="checkbox"/> TEMPLADO: <input type="checkbox"/> FRIO: <input type="checkbox"/>  <b>CRECIMIENTO:</b> RAPIDO: <input checked="" type="checkbox"/> MEDIO: <input type="checkbox"/> LENTO: <input type="checkbox"/>  <b>TIPO DE SUELO:</b> ACIDO: <input checked="" type="checkbox"/> ARCILLOSO: <input checked="" type="checkbox"/> ARENOSO: <input type="checkbox"/>  <b>TIPO DE RAIZ:</b> PROFUNDA: <input type="checkbox"/> SUPERFICIAL: <input type="checkbox"/> AGRESIVA: <input checked="" type="checkbox"/>	<b>CARACTERISTICAS ECOLOGICAS</b> <b>CARACTERISTICAS:</b> CONTROL DEL VIENTO <input type="checkbox"/> CONTROL DE EROSION: <input type="checkbox"/> REPRODUCCION <input type="checkbox"/> <small>semilla esqueje</small>  <b>SOLEAMIENTO:</b> SOLEADO: <input checked="" type="checkbox"/> MEDIA SOMBRA: <input type="checkbox"/> SOMBRA: <input type="checkbox"/>  <b>USO ECOLOGICO:</b> REFORESTACION <input type="checkbox"/> HORMENTACION: <input checked="" type="checkbox"/> PRODUCE HUMUS: <input checked="" type="checkbox"/>  <b>DEBILIDADES O AMENAZAS:</b> Libre de plagas y enfermedades Arbol longevo pero no se puede saber su edad, ya que carece de anillos anuales.
Verde	Verde	Verde											
P	V	O											
I													






PROYECTO DE GRADO

VEGETACION	FICHAS:	PAISAJISTICA	TECNICA	ECOLOGICA
<b>CARACTERISTICAS GENERALES</b> FAMILIA: Leguminosas NOMBRE CIENTIFICO: Prosopis pallida NOMBRE COMUNE: Algarrobo ORIGEN: Perú, Ecuador, Colombia	<b>CARACTERISTICAS FISICAS</b> ESCALA: ALTA: <input checked="" type="checkbox"/> Altura 6-8mts. MEDIA: <input type="checkbox"/> Diámetro 6 mts. BAJA: <input type="checkbox"/> Fruto 6 mts.	<b>USO PAISAJISTICO</b> <b>ASPECTOS ARQUITECTONICOS</b> FUNCION ESCALA FORMA: <input type="checkbox"/> PUNTO DE GIRO <input type="checkbox"/> <input type="checkbox"/> ENCLAVARE <input type="checkbox"/> BORDE <input type="checkbox"/> COLOR: <input type="checkbox"/> BARRERA <input checked="" type="checkbox"/> DECORAR: <input type="checkbox"/> CONJUNTO <input type="checkbox"/> PANTALLA <input type="checkbox"/> ESPACIO MONUMENTAL <input checked="" type="checkbox"/> SIMPLE <input type="checkbox"/> CANAL <input type="checkbox"/> RECINTO <input type="checkbox"/> ESTRUCO <input type="checkbox"/> DINAMICO <input type="checkbox"/> FORMA: 	<b>CARACTERISTICAS TECNICAS</b> <b>AMBIENTE NECESARIO:</b> CALIDO: <input checked="" type="checkbox"/> TEMPLADO: <input type="checkbox"/> FRIO: <input type="checkbox"/> <b>CRECIMIENTO:</b> RAPIDO: <input type="checkbox"/> MEDIO: <input type="checkbox"/> LENTO: <input checked="" type="checkbox"/> <b>TIPO DE SUELO:</b> ACIDE: <input type="checkbox"/> ARCILLOSO: <input checked="" type="checkbox"/> ARENOSO: <input checked="" type="checkbox"/> <b>TIPO DE RAIZ:</b> PROFUNDA: <input checked="" type="checkbox"/> SUPERFICIAL: <input type="checkbox"/> AGRESIVA: <input type="checkbox"/>	<b>CARACTERISTICAS ECOLOGICAS</b> <b>CARACTERISTICAS:</b> CONTROL DEL VIENTO: <input checked="" type="checkbox"/> CONTROL DE EROSION: <input checked="" type="checkbox"/> REPRODUCCION: <input checked="" type="checkbox"/> semilla <input type="checkbox"/> esqueje <b>SOLEAMIENTO:</b> SOLEADO: <input type="checkbox"/> MEDIA SOMBRA: <input type="checkbox"/> SOMBRA: <input checked="" type="checkbox"/> <b>USO ECOLOGICO:</b> REFORESTACION: <input checked="" type="checkbox"/> HORNAMENTACION: <input checked="" type="checkbox"/> PRODUCE HUMUS: <input type="checkbox"/> <b>DEBILIDADES O AMENAZAS:</b>
	<b>ORGANO DE INTERES:</b> HOJA: <input checked="" type="checkbox"/> FLOR: <input type="checkbox"/> FRUTO: <input type="checkbox"/>  COLOR - TEXTURA: P: <input checked="" type="checkbox"/> V: <input type="checkbox"/> O: <input type="checkbox"/> I: <input type="checkbox"/> HOJA CADUCA: <input type="checkbox"/> HOJA PERENNE: <input checked="" type="checkbox"/>			






PROYECTO DE GRADO

VEGETACION	FICHAS:	PAISAJISTICA	TECNICA	ECOLOGICA
<b>CARACTERISTICAS GENERALES</b> FAMILIA: Bigoniaceae NOMBRE CIENTIFICO: Tabebuia ochracea NOMBRE COMUNE: tajibo amarillo, lapacho amarillo ORIGEN:	<b>CARACTERISTICAS FISICAS</b> ESCALA: ALTA: <input checked="" type="checkbox"/> Altura hasta 12 mt. MEDIA: <input type="checkbox"/> Diámetro 6 a 8 mt. BAJA: <input type="checkbox"/> Fruto	<b>USO PAISAJISTICO</b> <b>ASPECTOS ARQUITECTONICOS</b> FUNCION ESCALA FORMA: <input type="checkbox"/> PUNTO DE GIRO <input type="checkbox"/> <input type="checkbox"/> ENCLAVARE <input checked="" type="checkbox"/> BORDE <input type="checkbox"/> COLOR: <input type="checkbox"/> BARRERA <input type="checkbox"/> DECORAR: <input type="checkbox"/> CONJUNTO <input checked="" type="checkbox"/> PANTALLA <input type="checkbox"/> ESPACIO MONUMENTAL <input type="checkbox"/> SIMPLE <input type="checkbox"/> CANAL <input type="checkbox"/> RECINTO <input type="checkbox"/> ESTRUCO <input type="checkbox"/> DINAMICO <input type="checkbox"/> FORMA: 	<b>CARACTERISTICAS TECNICAS</b> <b>AMBIENTE NECESARIO:</b> CALIDO: <input type="checkbox"/> TEMPLADO: <input checked="" type="checkbox"/> FRIO: <input type="checkbox"/> <b>CRECIMIENTO:</b> RAPIDO: <input type="checkbox"/> MEDIO: <input type="checkbox"/> LENTO: <input checked="" type="checkbox"/> <b>TIPO DE SUELO:</b> ACIDE: <input type="checkbox"/> ARCILLOSO: <input checked="" type="checkbox"/> ARENOSO: <input type="checkbox"/> <b>TIPO DE RAIZ:</b> PROFUNDA: <input type="checkbox"/> SUPERFICIAL: <input checked="" type="checkbox"/> AGRESIVA: <input type="checkbox"/>	<b>CARACTERISTICAS ECOLOGICAS</b> <b>CARACTERISTICAS:</b> CONTROL DEL VIENTO: <input type="checkbox"/> CONTROL DE EROSION: <input type="checkbox"/> REPRODUCCION: <input checked="" type="checkbox"/> semilla <input type="checkbox"/> esqueje <b>SOLEAMIENTO:</b> SOLEADO: <input checked="" type="checkbox"/> MEDIA SOMBRA: <input type="checkbox"/> SOMBRA: <input type="checkbox"/> <b>USO ECOLOGICO:</b> REFORESTACION: <input type="checkbox"/> HORNAMENTACION: <input checked="" type="checkbox"/> PRODUCE HUMUS: <input type="checkbox"/> <b>DEBILIDADES O AMENAZAS:</b>
	<b>ORGANO DE INTERES:</b> HOJA: <input type="checkbox"/> FLOR: <input checked="" type="checkbox"/> FRUTO: <input type="checkbox"/>  COLOR - TEXTURA: P: <input type="checkbox"/> V: <input type="checkbox"/> O: <input type="checkbox"/> I: <input type="checkbox"/> HOJA CADUCA: <input type="checkbox"/> HOJA PERENNE: <input type="checkbox"/>			






PROYECTO DE GRADO

VEGETACION	FICHAS:	PAISAJISTICA	TECNICA	ECOLOGICA
<b>CARACTERISTICAS GENERALES</b> FAMILIA: Bignoniaceae NOMBRE CIENTIFICO: Jacaranda M. inaequalis NOMBRE COMUNE: Jacaranda ORIGEN: Sud America	<b>CARACTERISTICAS FISICAS</b> ESCALA: ALTA: <input type="checkbox"/> Altura MEDIA: <input checked="" type="checkbox"/> 8 a 10 mt. BAJA: <input type="checkbox"/> Diametro 8 mt.	<b>USO PAISAJISTICO</b> <b>ASPECTOS ARQUITECTONICOS</b> FUNCION ESCALA FORMA: HITO <input type="checkbox"/> PUNTO DE GIRO <input type="checkbox"/> ENCLOSURE <input type="checkbox"/> BORDE <input type="checkbox"/> CELDA: HITO <input type="checkbox"/> BARRERA <input type="checkbox"/> TROCERA: PANTALLA <input type="checkbox"/> CONJUNTO <input type="checkbox"/> ESPACIO MONUMENTAL <input type="checkbox"/> SIMPLE <input type="checkbox"/> CANAL <input type="checkbox"/> RECINTO <input type="checkbox"/> ESTATICO <input type="checkbox"/> DINAMICO <input type="checkbox"/> FORMA: 	<b>CARACTERISTICAS TECNICAS</b> <b>AMBIENTE NECESARIO:</b> CALIDO: <input type="checkbox"/> TEMPLADO: <input type="checkbox"/> FRIO: <input type="checkbox"/> <b>CRECIMIENTO:</b> RAPIDO: <input type="checkbox"/> MEDIO: <input type="checkbox"/> LENTO: <input type="checkbox"/> <b>TIPO DE SUELO:</b> ACIDO: <input type="checkbox"/> ARCILOSO: <input type="checkbox"/> ARENOSO: <input type="checkbox"/> <b>TIPO DE RAIZ:</b> PROFUNDA: <input type="checkbox"/> SUPERFICIAL: <input type="checkbox"/> AGRESIVA: <input type="checkbox"/>	<b>CARACTERISTICAS ECOLOGICAS</b> <b>CARACTERISTICAS:</b> CONTROL DEL VIENTO: <input type="checkbox"/> CONTROL DE EROSION: <input type="checkbox"/> REPRODUCCION: <input checked="" type="checkbox"/> semilla <input type="checkbox"/> esqueje <b>SOLEAMIENTO:</b> SOLEADO: <input type="checkbox"/> MEDIA SOMBRA: <input type="checkbox"/> SOMBRA: <input type="checkbox"/> <b>USO ECOLOGICO:</b> REFORESTACION: <input type="checkbox"/> HORNAMENTACION: <input type="checkbox"/> PRODUCE HUMUS: <input type="checkbox"/> <b>OBSERVACIONES:</b> Resistente a la contaminación. Presenta debilidad a la plaga de los pulgones.
	<b>ORGANO DE INTERES:</b> HOJA <input type="checkbox"/> FLOR <input checked="" type="checkbox"/> FRUTO <input type="checkbox"/>  COLOR - TEXTURA: P: <input type="checkbox"/> Hoja Caduca V: <input type="checkbox"/> Hoja Permanente O: <input type="checkbox"/> I: <input type="checkbox"/>			





PROYECTO DE GRADO

VEGETACION	FICHAS:	PAISAJISTICA	TECNICA	ECOLOGICA
<b>CARACTERISTICAS GENERALES</b> FAMILIA: Bignoniaceae NOMBRE CIENTIFICO: tabebuia ochracea NOMBRE COMUNE: lapacho blanco ORIGEN:	<b>CARACTERISTICAS FISICAS</b> ESCALA: ALTA: <input checked="" type="checkbox"/> Altura MEDIA: <input type="checkbox"/> Hasta 12 mt. BAJA: <input type="checkbox"/> Diametro 6 a 8 mt.	<b>USO PAISAJISTICO</b> <b>ASPECTOS ARQUITECTONICOS</b> FUNCION ESCALA FORMA: HITO <input type="checkbox"/> PUNTO DE GIRO <input type="checkbox"/> ENCLOSURE <input type="checkbox"/> BORDE <input type="checkbox"/> CELDA: HITO <input type="checkbox"/> BARRERA <input type="checkbox"/> TROCERA: PANTALLA <input type="checkbox"/> CONJUNTO <input checked="" type="checkbox"/> ESPACIO MONUMENTAL <input type="checkbox"/> SIMPLE <input type="checkbox"/> CANAL <input type="checkbox"/> RECINTO <input type="checkbox"/> ESTATICO <input type="checkbox"/> DINAMICO <input type="checkbox"/> FORMA: 	<b>CARACTERISTICAS TECNICAS</b> <b>AMBIENTE NECESARIO:</b> CALIDO: <input type="checkbox"/> TEMPLADO: <input checked="" type="checkbox"/> FRIO: <input type="checkbox"/> <b>CRECIMIENTO:</b> RAPIDO: <input type="checkbox"/> MEDIO: <input type="checkbox"/> LENTO: <input checked="" type="checkbox"/> <b>TIPO DE SUELO:</b> ACIDO: <input type="checkbox"/> ARCILOSO: <input checked="" type="checkbox"/> ARENOSO: <input type="checkbox"/> <b>TIPO DE RAIZ:</b> PROFUNDA: <input type="checkbox"/> SUPERFICIAL: <input checked="" type="checkbox"/> AGRESIVA: <input type="checkbox"/>	<b>CARACTERISTICAS ECOLOGICAS</b> <b>CARACTERISTICAS:</b> CONTROL DEL VIENTO: <input type="checkbox"/> CONTROL DE EROSION: <input type="checkbox"/> REPRODUCCION: <input checked="" type="checkbox"/> semilla <input type="checkbox"/> esqueje <b>SOLEAMIENTO:</b> SOLEADO: <input type="checkbox"/> MEDIA SOMBRA: <input type="checkbox"/> SOMBRA: <input type="checkbox"/> <b>USO ECOLOGICO:</b> REFORESTACION: <input type="checkbox"/> HORNAMENTACION: <input checked="" type="checkbox"/> PRODUCE HUMUS: <input type="checkbox"/> <b>DEBILIDADES O AMENAZAS:</b>
	<b>ORGANO DE INTERES:</b> HOJA <input type="checkbox"/> FLOR <input checked="" type="checkbox"/> FRUTO <input type="checkbox"/>  COLOR - TEXTURA: P: <input type="checkbox"/> Hoja Caduca V: <input type="checkbox"/> Hoja Permanente O: <input type="checkbox"/> I: <input type="checkbox"/>			





PROYECTO DE GRADO



VEGETACION	FICHAS:	PAISAJISTICA	TECNICA	ECOLOGICA															
<b>CARACTERISTICAS GENERALES</b> FAMILIA: <b>Riproniacae</b> NOMBRE CIENTIFICO: <b>Tabebuia Abelanoidae</b> NOMBRE COMUNE: <b>Lapacho rosado</b> ORIGEN:	<b>CARACTERISTICAS FISICAS</b> ESCALA: ALTA: <input checked="" type="checkbox"/> Altura MEDIA: <input type="checkbox"/> 8 a 12 mt. BAJA: <input type="checkbox"/> Diámetro 6 a 8 mt.	<b>USO PAISAJISTICO</b> <b>ASPECTOS ARQUITECTONICOS</b> FUNCION ESCALA: HITO <input type="checkbox"/> PUNTO DE GIRO <input type="checkbox"/> FORMA: ENCUADRE <input type="checkbox"/> BORDE <input checked="" type="checkbox"/> COLOR: HITO <input type="checkbox"/> BARRERA <input type="checkbox"/> TEXTURA: PANTALLA <input type="checkbox"/> CONJUNTO <input type="checkbox"/>	<b>CARACTERISTICAS TECNICAS</b> <b>AMBIENTE NECESARIO:</b> CALIDO: <input type="checkbox"/> TEMPLADO: <input checked="" type="checkbox"/> FRIO: <input type="checkbox"/>	<b>CARACTERISTICAS ECOLOGICAS</b> <b>CARACTERISTICAS:</b> CONTROL DEL VIENTO <input type="checkbox"/> CONTROL DE EROSION: <input type="checkbox"/> REPRODUCCION <input checked="" type="checkbox"/> <input type="checkbox"/> <small>semilla esqueje</small>															
	<b>ORGANO DE INTERES:</b> HOJA <input type="checkbox"/> FLOR <input checked="" type="checkbox"/> FRUTO <input type="checkbox"/>	<b>ESPACIO</b> MONUMENTAL <input checked="" type="checkbox"/> SIMPLE <input type="checkbox"/> CANAL <input type="checkbox"/> RECINTO <input type="checkbox"/> ESTRUCTO <input type="checkbox"/> DINAMICO <input checked="" type="checkbox"/>	<b>CRECIMIENTO:</b> RAPIDO: <input type="checkbox"/> MEDIO: <input type="checkbox"/> LENTO: <input checked="" type="checkbox"/>	<b>SOLEAMIENTO:</b> SOLEADO: <input checked="" type="checkbox"/> MEDIA SOMBRA: <input type="checkbox"/> SOMBRA: <input type="checkbox"/>															
	<b>COLOR - TEXTURA:</b> <table border="1"> <tr><td>P</td><td>Hoj. Alto</td><td>Hoj. Medio</td><td>Hoj. Bajas</td></tr> <tr><td>V</td><td><input type="checkbox"/></td><td><input type="checkbox"/></td><td><input type="checkbox"/></td></tr> <tr><td>O</td><td><input type="checkbox"/></td><td><input type="checkbox"/></td><td><input type="checkbox"/></td></tr> <tr><td>I</td><td><input type="checkbox"/></td><td><input type="checkbox"/></td><td><input type="checkbox"/></td></tr> </table> HOJA CADUCA <input checked="" type="checkbox"/> HOJA PERENNE <input type="checkbox"/>	P	Hoj. Alto	Hoj. Medio	Hoj. Bajas	V	<input type="checkbox"/>	<input type="checkbox"/>	<input type="checkbox"/>	O	<input type="checkbox"/>	<input type="checkbox"/>	<input type="checkbox"/>	I	<input type="checkbox"/>	<input type="checkbox"/>	<input type="checkbox"/>	<b>FORMA:</b> 	<b>TIPO DE SUELO:</b> ACIDO: <input type="checkbox"/> ARCILLOSO: <input checked="" type="checkbox"/> ARENOSO: <input type="checkbox"/>
P	Hoj. Alto	Hoj. Medio	Hoj. Bajas																
V	<input type="checkbox"/>	<input type="checkbox"/>	<input type="checkbox"/>																
O	<input type="checkbox"/>	<input type="checkbox"/>	<input type="checkbox"/>																
I	<input type="checkbox"/>	<input type="checkbox"/>	<input type="checkbox"/>																
			<b>TIPO DE RAIZ:</b> PROFUNDA: <input type="checkbox"/> SUPERFICIAL: <input checked="" type="checkbox"/> AGRESIVA: <input type="checkbox"/>	<b>NOTAS ADJUNTAS</b> Necesita subsuelos húmedos, por lo tanto no soporta las sequías.															







PROYECTO DE GRADO

VEGETACION	FICHAS:	PAISAJISTICA	TECNICA	ECOLOGICA															
<b>CARACTERISTICAS GENERALES</b> FAMILIA: <b>Riproniacae</b> NOMBRE CIENTIFICO: <b>Tabebuia Abelanoidae</b> NOMBRE COMUNE: <b>Lapacho rosado</b> ORIGEN:	<b>CARACTERISTICAS FISICAS</b> ESCALA: ALTA: <input checked="" type="checkbox"/> Altura MEDIA: <input type="checkbox"/> 8 a 12 mt. BAJA: <input type="checkbox"/> Diámetro 6 a 8 mt.	<b>USO PAISAJISTICO</b> <b>ASPECTOS ARQUITECTONICOS</b> FUNCION ESCALA: HITO <input type="checkbox"/> PUNTO DE GIRO <input type="checkbox"/> FORMA: ENCUADRE <input type="checkbox"/> BORDE <input checked="" type="checkbox"/> COLOR: HITO <input type="checkbox"/> BARRERA <input type="checkbox"/> TEXTURA: PANTALLA <input type="checkbox"/> CONJUNTO <input type="checkbox"/>	<b>CARACTERISTICAS TECNICAS</b> <b>AMBIENTE NECESARIO:</b> CALIDO: <input type="checkbox"/> TEMPLADO: <input checked="" type="checkbox"/> FRIO: <input type="checkbox"/>	<b>CARACTERISTICAS ECOLOGICAS</b> <b>CARACTERISTICAS:</b> CONTROL DEL VIENTO <input type="checkbox"/> CONTROL DE EROSION: <input type="checkbox"/> REPRODUCCION <input checked="" type="checkbox"/> <input type="checkbox"/> <small>semilla esqueje</small>															
	<b>ORGANO DE INTERES:</b> HOJA <input type="checkbox"/> FLOR <input checked="" type="checkbox"/> FRUTO <input type="checkbox"/>	<b>ESPACIO</b> MONUMENTAL <input checked="" type="checkbox"/> SIMPLE <input type="checkbox"/> CANAL <input type="checkbox"/> RECINTO <input type="checkbox"/> ESTRUCTO <input type="checkbox"/> DINAMICO <input checked="" type="checkbox"/>	<b>CRECIMIENTO:</b> RAPIDO: <input type="checkbox"/> MEDIO: <input type="checkbox"/> LENTO: <input checked="" type="checkbox"/>	<b>SOLEAMIENTO:</b> SOLEADO: <input checked="" type="checkbox"/> MEDIA SOMBRA: <input type="checkbox"/> SOMBRA: <input type="checkbox"/>															
	<b>COLOR - TEXTURA:</b> <table border="1"> <tr><td>P</td><td>Hoj. Alto</td><td>Hoj. Medio</td><td>Hoj. Bajas</td></tr> <tr><td>V</td><td><input type="checkbox"/></td><td><input type="checkbox"/></td><td><input type="checkbox"/></td></tr> <tr><td>O</td><td><input type="checkbox"/></td><td><input type="checkbox"/></td><td><input type="checkbox"/></td></tr> <tr><td>I</td><td><input type="checkbox"/></td><td><input type="checkbox"/></td><td><input type="checkbox"/></td></tr> </table> HOJA CADUCA <input checked="" type="checkbox"/> HOJA PERENNE <input type="checkbox"/>	P	Hoj. Alto	Hoj. Medio	Hoj. Bajas	V	<input type="checkbox"/>	<input type="checkbox"/>	<input type="checkbox"/>	O	<input type="checkbox"/>	<input type="checkbox"/>	<input type="checkbox"/>	I	<input type="checkbox"/>	<input type="checkbox"/>	<input type="checkbox"/>	<b>FORMA:</b> 	<b>TIPO DE SUELO:</b> ACIDO: <input type="checkbox"/> ARCILLOSO: <input checked="" type="checkbox"/> ARENOSO: <input type="checkbox"/>
P	Hoj. Alto	Hoj. Medio	Hoj. Bajas																
V	<input type="checkbox"/>	<input type="checkbox"/>	<input type="checkbox"/>																
O	<input type="checkbox"/>	<input type="checkbox"/>	<input type="checkbox"/>																
I	<input type="checkbox"/>	<input type="checkbox"/>	<input type="checkbox"/>																
			<b>TIPO DE RAIZ:</b> PROFUNDA: <input type="checkbox"/> SUPERFICIAL: <input checked="" type="checkbox"/> AGRESIVA: <input type="checkbox"/>	<b>NOTAS ADJUNTAS</b> Necesita subsuelos húmedos, por lo tanto no soporta las sequías.															







PROYECTO DE GRADO

VEGETACION	FICHAS:	PAISAJISTICA	TECNICA	ECOLOGICA
<b>CARACTERISTICAS GENERALES</b> FAMILIA: Salicaceae NOMBRE CIENTIFICO: Populus Alba NOMBRE COMUNE: Alamo Blanco ORIGEN: Europa	<b>CARACTERISTICAS FISICAS</b> ESCALA: ALTA: <input type="checkbox"/> Altura MEDIA: <input checked="" type="checkbox"/> 5 a 12 mt. BAJA: <input type="checkbox"/> Diámetro 8 a 12 mt.	<b>USO PAISAJISTICO</b> ASPECTOS ARQUITECTONICOS FUNCION ESCALA FORMA: <input type="checkbox"/> PUNTO DE VISO <input type="checkbox"/> <input type="checkbox"/> ENCLAVADO <input checked="" type="checkbox"/> BORDE <input type="checkbox"/> COLOR TEXTURA: <input type="checkbox"/> BARRERA <input checked="" type="checkbox"/> <input type="checkbox"/> PANTALLA <input type="checkbox"/> CONJUNTO <input type="checkbox"/> ESPACIO MONUMENTAL <input checked="" type="checkbox"/> SIMPLE <input type="checkbox"/> <input type="checkbox"/> CANAL <input type="checkbox"/> RECINTO <input type="checkbox"/> ESTADICO <input type="checkbox"/> DINAMICO <input checked="" type="checkbox"/> FORMA:  	<b>CARACTERISTICAS TECNICAS</b> AMBIENTE NECESARIO: CALIDO: <input checked="" type="checkbox"/> TEMPLADO: <input type="checkbox"/> FRIO: <input type="checkbox"/> CRECIMIENTO: RAPIDO: <input checked="" type="checkbox"/> MEDIO: <input type="checkbox"/> LENTO: <input type="checkbox"/> TIPO DE SUELO: ACIDO: <input checked="" type="checkbox"/> ARCILLOSO: <input checked="" type="checkbox"/> ARENOSO: <input checked="" type="checkbox"/> TIPO DE RAIZ: PROFUNDA: <input type="checkbox"/> SUPERFICIAL: <input checked="" type="checkbox"/> AGRESIVA: <input checked="" type="checkbox"/>	<b>CARACTERISTICAS ECOLOGICAS</b> CARACTERISTICAS: CONTROL DEL VIENTO: <input checked="" type="checkbox"/> CONTROL DE EROSION: <input type="checkbox"/> REPRODUCCION: <input checked="" type="checkbox"/> semilla <input checked="" type="checkbox"/> chupón SOLEAMIENTO: SOLEADO: <input checked="" type="checkbox"/> MEDIA SOMBRA: <input type="checkbox"/> SOMBRA: <input type="checkbox"/> USO ECOLOGICO: REFORESTACION: <input type="checkbox"/> HORMAMENTACION: <input checked="" type="checkbox"/> PRODUCE HUMUS: <input type="checkbox"/> DEBILIDADES O AMENAZAS:
	<b>ORGANO DE INTERES:</b> HOJA <input checked="" type="checkbox"/> FLOR <input type="checkbox"/> FRUTO <input type="checkbox"/>  COLOR - TEXTURA: P V O I <input checked="" type="checkbox"/> HOJA CADUCA <input type="checkbox"/> <input checked="" type="checkbox"/> HOJA PERENNE <input type="checkbox"/>			



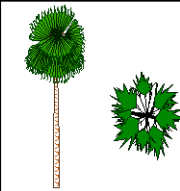


PROYECTO DE GRADO

VEGETACION	FICHAS:	PAISAJISTICA	TECNICA	ECOLOGICA
<b>CARACTERISTICAS GENERALES</b> FAMILIA: Caracal Pinaceae NOMBRE CIENTIFICO: Cedrus carnival sepp. NOMBRE COMUNE: Carnavalito ORIGEN:	<b>CARACTERISTICAS FISICAS</b> ESCALA: ALTA: <input type="checkbox"/> Altura MEDIA: <input checked="" type="checkbox"/> 5 a 6 mt. BAJA: <input type="checkbox"/> Diámetro 3 a 5 mt.	<b>USO PAISAJISTICO</b> ASPECTOS ARQUITECTONICOS FUNCION ESCALA FORMA: <input type="checkbox"/> PUNTO DE VISO <input type="checkbox"/> <input type="checkbox"/> ENCLAVADO <input type="checkbox"/> BORDE <input type="checkbox"/> COLOR TEXTURA: <input type="checkbox"/> BARRERA <input type="checkbox"/> <input type="checkbox"/> PANTALLA <input type="checkbox"/> CONJUNTO <input type="checkbox"/> ESPACIO MONUMENTAL <input type="checkbox"/> SIMPLE <input type="checkbox"/> <input type="checkbox"/> CANAL <input type="checkbox"/> RECINTO <input type="checkbox"/> ESTADICO <input type="checkbox"/> DINAMICO <input checked="" type="checkbox"/> FORMA:  	<b>CARACTERISTICAS TECNICAS</b> AMBIENTE NECESARIO: CALIDO: <input type="checkbox"/> TEMPLADO: <input checked="" type="checkbox"/> FRIO: <input type="checkbox"/> CRECIMIENTO: RAPIDO: <input type="checkbox"/> MEDIO: <input type="checkbox"/> LENTO: <input checked="" type="checkbox"/> TIPO DE SUELO: ACIDO: <input type="checkbox"/> ARCILLOSO: <input type="checkbox"/> ARENOSO: <input type="checkbox"/> TIPO DE RAIZ: PROFUNDA: <input type="checkbox"/> SUPERFICIAL: <input type="checkbox"/> AGRESIVA: <input type="checkbox"/>	<b>CARACTERISTICAS ECOLOGICAS</b> CARACTERISTICAS: CONTROL DEL VIENTO: <input type="checkbox"/> CONTROL DE EROSION: <input type="checkbox"/> REPRODUCCION: <input type="checkbox"/> semilla <input type="checkbox"/> chupón SOLEAMIENTO: SOLEADO: <input checked="" type="checkbox"/> MEDIA SOMBRA: <input type="checkbox"/> SOMBRA: <input type="checkbox"/> USO ECOLOGICO: REFORESTACION: <input type="checkbox"/> HORMAMENTACION: <input checked="" type="checkbox"/> PRODUCE HUMUS: <input type="checkbox"/> DEBILIDADES O AMENAZAS:
	<b>ORGANO DE INTERES:</b> HOJA <input type="checkbox"/> FLOR <input type="checkbox"/> FRUTO <input type="checkbox"/>  COLOR - TEXTURA: P V O I <input type="checkbox"/> HOJA CADUCA <input type="checkbox"/> <input type="checkbox"/> HOJA PERENNE <input type="checkbox"/>			






PROYECTO DE GRADO



VEGETACION	FICHAS:	PAISAJISTICA	TECNICA	ECOLOGICA												
<b>CARACTERISTICAS GENERALES</b> FAMILIA: <b>Arecaceae (palmas)</b> NOMBRE CIENTIFICO: <b>Bismarckia Nobilis</b> NOMBRE COMUNE: <b>Palmerade bismark</b> ORIGEN:	<b>CARACTERISTICAS FISICAS</b> ESCALA: ALTA: <input checked="" type="checkbox"/> Altura MEDIA: <input type="checkbox"/> 10 a 20 mt. BAJA: <input type="checkbox"/> Diámetro 5 a 8 mt.	<b>USO PAISAJISTICO</b> <b>ASPECTOS ARQUITECTONICOS</b> FUNCION ESCALA FORMA: <input checked="" type="checkbox"/> PUNTO DE GIRO <input checked="" type="checkbox"/> <input type="checkbox"/> ENCLAVADO <input type="checkbox"/> BORDE <input type="checkbox"/> COLOR: <input checked="" type="checkbox"/> INTENSO <input type="checkbox"/> SARRERA <input type="checkbox"/> <input checked="" type="checkbox"/> OSCURO <input type="checkbox"/> PANTALLA <input type="checkbox"/> CONJUNTO <input type="checkbox"/> ESPACIO MONUMENTAL: <input type="checkbox"/> SIMPLE <input checked="" type="checkbox"/> CANAL: <input checked="" type="checkbox"/> RECINTO <input type="checkbox"/> ESTRECHO: <input type="checkbox"/> DINAMICO <input type="checkbox"/> <b>FORMA:</b> 	<b>CARACTERISTICAS TECNICAS</b> <b>AMBIENTE NECESARIO:</b> CALIDO: <input checked="" type="checkbox"/> TEMPLADO: <input type="checkbox"/> FRIO: <input type="checkbox"/> <b>CRECIMIENTO:</b> RAPIDO: <input type="checkbox"/> MEDIO: <input checked="" type="checkbox"/> LENTO: <input type="checkbox"/> <b>TIPO DE SUELO:</b> ACIDO: <input type="checkbox"/> ARCILLOSO: <input checked="" type="checkbox"/> ARENOSO: <input checked="" type="checkbox"/> <b>TIPO DE RAIZ:</b> PROFUNDA: <input type="checkbox"/> SUPERFICIAL: <input checked="" type="checkbox"/> AGRESIVA: <input type="checkbox"/>	<b>CARACTERISTICAS ECOLOGICAS</b> <b>CARACTERISTICAS:</b> CONTROL DEL VIENTO: <input type="checkbox"/> CONTROL DE EROSION: <input type="checkbox"/> REPRODUCCION: <input checked="" type="checkbox"/> semilla <input checked="" type="checkbox"/> esqueje <b>SOLEAMIENTO:</b> SOLEADO: <input checked="" type="checkbox"/> MEDIA SOMBRA: <input type="checkbox"/> SOMBRA: <input type="checkbox"/> <b>USO ECOLOGICO:</b> REFORESTACION: <input type="checkbox"/> HORNAMENTACION: <input checked="" type="checkbox"/> PRODUCE HUMUS: <input type="checkbox"/> <b>OBSERVACIONES:</b>												
	<b>ORGANO DE INTERES:</b> HOJA <input checked="" type="checkbox"/> FLOR <input type="checkbox"/> FRUTO <input type="checkbox"/> 															
	<b>COLOR - TEXTURA:</b> <table border="1"> <tr> <td>P</td> <td>V</td> <td>O</td> <td>I</td> <td>HOJA CADUCA</td> <td><input type="checkbox"/></td> </tr> <tr> <td><input checked="" type="checkbox"/></td> <td><input type="checkbox"/></td> <td><input type="checkbox"/></td> <td><input type="checkbox"/></td> <td>HOJA PERENNE</td> <td><input checked="" type="checkbox"/></td> </tr> </table>	P	V	O	I	HOJA CADUCA	<input type="checkbox"/>	<input checked="" type="checkbox"/>	<input type="checkbox"/>	<input type="checkbox"/>	<input type="checkbox"/>	HOJA PERENNE	<input checked="" type="checkbox"/>			
P	V	O	I	HOJA CADUCA	<input type="checkbox"/>											
<input checked="" type="checkbox"/>	<input type="checkbox"/>	<input type="checkbox"/>	<input type="checkbox"/>	HOJA PERENNE	<input checked="" type="checkbox"/>											



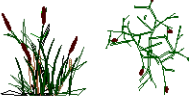


PROYECTO DE GRADO

VEGETACION	FICHAS:	PAISAJISTICA	TECNICA	ECOLOGICA												
<b>CARACTERISTICAS GENERALES</b> FAMILIA: <b>Gramineas</b> NOMBRE CIENTIFICO: NOMBRE COMUNE: <b>Bambuco</b> ORIGEN: <b>China</b>	<b>CARACTERISTICAS FISICAS</b> ESCALA: ALTA: <input checked="" type="checkbox"/> Altura MEDIA: <input type="checkbox"/> hasta 40 mt. BAJA: <input type="checkbox"/> Diámetro 3 a 4 mt.	<b>USO PAISAJISTICO</b> <b>ASPECTOS ARQUITECTONICOS</b> FUNCION ESCALA FORMA: <input type="checkbox"/> PUNTO DE GIRO <input type="checkbox"/> <input type="checkbox"/> ENCLAVADO <input checked="" type="checkbox"/> BORDE <input checked="" type="checkbox"/> COLOR: <input type="checkbox"/> INTENSO <input type="checkbox"/> SARRERA <input type="checkbox"/> <input type="checkbox"/> OSCURO <input type="checkbox"/> PANTALLA <input type="checkbox"/> CONJUNTO <input type="checkbox"/> ESPACIO MONUMENTAL: <input type="checkbox"/> SIMPLE <input checked="" type="checkbox"/> CANAL: <input type="checkbox"/> RECINTO <input checked="" type="checkbox"/> ESTRECHO: <input type="checkbox"/> DINAMICO <input checked="" type="checkbox"/> <b>FORMA:</b> 	<b>CARACTERISTICAS TECNICAS</b> <b>AMBIENTE NECESARIO:</b> CALIDO: <input checked="" type="checkbox"/> TEMPLADO: <input type="checkbox"/> FRIO: <input type="checkbox"/> <b>CRECIMIENTO:</b> RAPIDO: <input type="checkbox"/> MEDIO: <input checked="" type="checkbox"/> LENTO: <input type="checkbox"/> <b>TIPO DE SUELO:</b> ACIDO: <input checked="" type="checkbox"/> ARCILLOSO: <input checked="" type="checkbox"/> ARENOSO: <input checked="" type="checkbox"/> <b>TIPO DE RAIZ:</b> PROFUNDA: <input type="checkbox"/> SUPERFICIAL: <input checked="" type="checkbox"/> AGRESIVA: <input type="checkbox"/>	<b>CARACTERISTICAS ECOLOGICAS</b> <b>CARACTERISTICAS:</b> CONTROL DEL VIENTO: <input type="checkbox"/> CONTROL DE EROSION: <input checked="" type="checkbox"/> REPRODUCCION: <input checked="" type="checkbox"/> semilla <input checked="" type="checkbox"/> esqueje <b>SOLEAMIENTO:</b> SOLEADO: <input type="checkbox"/> MEDIA SOMBRA: <input checked="" type="checkbox"/> SOMBRA: <input type="checkbox"/> <b>USO ECOLOGICO:</b> REFORESTACION: <input type="checkbox"/> HORNAMENTACION: <input type="checkbox"/> PRODUCE HUMUS: <input checked="" type="checkbox"/> <b>DEBILIDADES O AMENAZAS:</b> El fruto del duraznero constituye uno de los principales frutos para la elaboración de productos a base del mismo.												
	<b>ORGANO DE INTERES:</b> HOJA <input checked="" type="checkbox"/> FLOR <input type="checkbox"/> FRUTO <input type="checkbox"/> 															
	<b>COLOR - TEXTURA:</b> <table border="1"> <tr> <td>P</td> <td>V</td> <td>O</td> <td>I</td> <td>HOJA CADUCA</td> <td><input type="checkbox"/></td> </tr> <tr> <td><input checked="" type="checkbox"/></td> <td><input type="checkbox"/></td> <td><input type="checkbox"/></td> <td><input type="checkbox"/></td> <td>HOJA PERENNE</td> <td><input checked="" type="checkbox"/></td> </tr> </table>	P	V	O	I	HOJA CADUCA	<input type="checkbox"/>	<input checked="" type="checkbox"/>	<input type="checkbox"/>	<input type="checkbox"/>	<input type="checkbox"/>	HOJA PERENNE	<input checked="" type="checkbox"/>			
P	V	O	I	HOJA CADUCA	<input type="checkbox"/>											
<input checked="" type="checkbox"/>	<input type="checkbox"/>	<input type="checkbox"/>	<input type="checkbox"/>	HOJA PERENNE	<input checked="" type="checkbox"/>											






PROYECTO DE GRADO

VEGETACION	FICHAS:	PAISAJISTICA	TECNICA	ECOLOGICA
<b>CARACTERISTICAS GENERALES</b> FAMILIA: Typhaceae NOMBRE CIENTIFICO: Typha latifolia NOMBRE COMUNE: Totoro ORIGEN: Hemisferio norte	<b>CARACTERISTICAS FISICAS</b> ESCALA: ALTA: <input type="checkbox"/> Altura MEDIA: <input type="checkbox"/> 0,9 mt. Diámetro BAJA: <input checked="" type="checkbox"/> 1 mt.	<b>USO PAISAJISTICO</b> <b>ASPECTOS ARQUITECTONICOS</b> FUNCION ESCALA FORMA: <input type="checkbox"/> PUNTO DE GIRO <input type="checkbox"/> <input type="checkbox"/> ENCLAUDE <input checked="" type="checkbox"/> BORDE COLOR TEXTURA: <input type="checkbox"/> BARRERA <input type="checkbox"/> <input checked="" type="checkbox"/> PANTALLA <input checked="" type="checkbox"/> CONJUNTO	<b>CARACTERISTICAS TECNICAS</b> <b>AMBIENTE NECESARIO:</b> CALIDO: <input type="checkbox"/> TEMPLADO: <input checked="" type="checkbox"/> FRIO: <input type="checkbox"/> <b>CRECIMIENTO:</b> RAPIDO: <input checked="" type="checkbox"/> MEDIO: <input type="checkbox"/> LENTO: <input type="checkbox"/> <b>TIPO DE SUELO:</b> ACIDO: <input type="checkbox"/> NEUTRO: <input checked="" type="checkbox"/> ALKALINO: <input type="checkbox"/> <b>TIPO DE RAIZ:</b> PROFUNDA: <input type="checkbox"/> SUPERFICIAL: <input checked="" type="checkbox"/> AGRESIVA: <input type="checkbox"/>	<b>CARACTERISTICAS ECOLOGICAS</b> <b>CARACTERISTICAS:</b> CONTROL DEL VIENTO: <input type="checkbox"/> CONTROL DE EROSION: <input type="checkbox"/> REPRODUCCION: <input checked="" type="checkbox"/> semilla <input checked="" type="checkbox"/> esqueje <b>SOLEAMIENTO:</b> SOLEADO: <input checked="" type="checkbox"/> MEDIA SOMBRA: <input type="checkbox"/> SOMBRA: <input type="checkbox"/> <b>USO ECOLOGICO:</b> REFORESTACION: <input type="checkbox"/> HORNAMENTACION: <input type="checkbox"/> PRODUCE HUMUS: <input type="checkbox"/> <b>DEBILIDADES O AMENAZAS:</b>
	<b>ORGANO DE INTERES:</b> HOJA <input checked="" type="checkbox"/> FLOR <input checked="" type="checkbox"/> FRUTO <input type="checkbox"/> 	<b>ESPACIO</b> MENDRAMENTAL: <input type="checkbox"/> SIMPLE <input checked="" type="checkbox"/> CANAL: <input checked="" type="checkbox"/> RECINTO <input type="checkbox"/> ESTRIBO: <input type="checkbox"/> DINAMICO <input checked="" type="checkbox"/> <b>FORMA:</b> 		






PROYECTO DE GRADO

VEGETACION	FICHA :	PAISAJISTICA	TECNICA	ECOLOGICA
<b>CARACTERISTICAS GENERALES</b> FAMILIA: Myrtaceae NOMBRE CIENTIFICO: Bougainvillea NOMBRE COMUNE: Buganvilla ORIGEN: Brasil	<b>CARACTERISTICAS FISICAS</b> ESCALA: ALTA: <input type="checkbox"/> Altura MEDIA: <input type="checkbox"/> 2 a 4 mt. Diámetro BAJA: <input checked="" type="checkbox"/> 0,6 a 0,9 mt.	<b>USO PAISAJISTICO</b> <b>ASPECTOS ARQUITECTONICOS</b> FUNCION ESCALA FORMA: <input checked="" type="checkbox"/> PUNTO DE GIRO <input type="checkbox"/> <input type="checkbox"/> ENCLAUDE <input type="checkbox"/> BORDE COLOR TEXTURA: <input type="checkbox"/> BARRERA <input type="checkbox"/> <input checked="" type="checkbox"/> PANTALLA <input checked="" type="checkbox"/> CONJUNTO	<b>CARACTERISTICAS TECNICAS</b> <b>AMBIENTE NECESARIO:</b> CALIDO: <input checked="" type="checkbox"/> TEMPLADO: <input type="checkbox"/> FRIO: <input type="checkbox"/> <b>CRECIMIENTO:</b> RAPIDO: <input checked="" type="checkbox"/> MEDIO: <input type="checkbox"/> LENTO: <input type="checkbox"/> <b>TIPO DE SUELO:</b> ACIDO: <input checked="" type="checkbox"/> NEUTRO: <input type="checkbox"/> ALKALINO: <input type="checkbox"/> <b>TIPO DE RAIZ:</b> PROFUNDA: <input type="checkbox"/> SUPERFICIAL: <input checked="" type="checkbox"/> AGRESIVA: <input type="checkbox"/>	<b>CARACTERISTICAS ECOLOGICAS</b> <b>CARACTERISTICAS:</b> CONTROL DEL VIENTO: <input type="checkbox"/> CONTROL DE EROSION: <input type="checkbox"/> REPRODUCCION: <input checked="" type="checkbox"/> semilla <input type="checkbox"/> esqueje <b>SOLEAMIENTO:</b> SOLEADO: <input checked="" type="checkbox"/> MEDIA SOMBRA: <input type="checkbox"/> SOMBRA: <input type="checkbox"/> <b>USO ECOLOGICO:</b> REFORESTACION: <input type="checkbox"/> HORNAMENTACION: <input checked="" type="checkbox"/> PRODUCE HUMUS: <input type="checkbox"/> <b>DEBILIDADES O AMENAZAS:</b>
	<b>ORGANO DE INTERES:</b> HOJA <input type="checkbox"/> FLOR <input checked="" type="checkbox"/> FRUTO <input type="checkbox"/> 	<b>ESPACIO</b> MENDRAMENTAL: <input type="checkbox"/> SIMPLE <input checked="" type="checkbox"/> CANAL: <input type="checkbox"/> RECINTO <input type="checkbox"/> ESTRIBO: <input checked="" type="checkbox"/> DINAMICO <input type="checkbox"/> <b>FORMA:</b> 		






PROYECTO DE GRADO

VEGETACION	FICHA : PAISAJISTICA	TECNICA	ECOLOGICA	
<b>CARACTERISTICAS GENERALES</b> FAMILIA: Araliaceae. NOMBRE CIENTIFICO: Hedera helix NOMBRE COMUN: Hiedra ORIGEN: Europa, Asia y Norte de Africa	<b>CARACTERISTICAS FISICAS</b> ESCALA: ALTA: <input checked="" type="checkbox"/> Altura MEDIA: <input type="checkbox"/> 8 a 12 mt. BAJA: <input type="checkbox"/> Diámetro 2 a 3 mt.	<b>USO PAISAJISTICO</b> <b>ASPECTOS ARQUITECTONICOS</b> FUNCION ESCALA FORMA: HED <input type="checkbox"/> PUNTO DE GIRO <input type="checkbox"/> ENLADRE: <input checked="" type="checkbox"/> BORDE <input type="checkbox"/> COLOR: HED <input checked="" type="checkbox"/> BARRERA <input type="checkbox"/> BOCAL: <input type="checkbox"/> PANELLA <input type="checkbox"/> CONJUNTO <input type="checkbox"/> ESPACIO MONUMENTAL: <input type="checkbox"/> SIMPLE <input checked="" type="checkbox"/> CANAL: <input checked="" type="checkbox"/> RECINTO <input type="checkbox"/> ESTRUCO: <input type="checkbox"/> DINAMICO <input checked="" type="checkbox"/> FORMA: 	<b>CARACTERISTICAS TECNICAS</b> <b>AMBIENTE NECESARIO:</b> CALIDO: <input type="checkbox"/> TEMPLADO: <input checked="" type="checkbox"/> FRIO: <input type="checkbox"/> <b>CRECIMIENTO:</b> RAPIDO: <input type="checkbox"/> MEDIO: <input checked="" type="checkbox"/> LENTO: <input type="checkbox"/> <b>TIPO DE SUELO:</b> ACIDO: <input type="checkbox"/> ARENOSO: <input type="checkbox"/> ARENOSO: <input type="checkbox"/> <b>TIPO DE RAIZ:</b> PROFUNDA: <input type="checkbox"/> SUPERFICIAL: <input type="checkbox"/> AGRESIVA: <input type="checkbox"/>	<b>CARACTERISTICAS ECOLOGICAS</b> <b>CARACTERISTICAS:</b> CONTROL DEL VIENTO: <input type="checkbox"/> CONTROL DE EROSION: <input type="checkbox"/> REPRODUCCION: <input checked="" type="checkbox"/> ramilla <input type="checkbox"/> esqueje <b>SOLEAMIENTO:</b> SOLEADO: <input checked="" type="checkbox"/> MEDIA SOMBRA: <input type="checkbox"/> SOMBRA: <input type="checkbox"/> <b>USO ECOLOGICO:</b> REFORESTACION: <input type="checkbox"/> HORNAMENTACION: <input checked="" type="checkbox"/> PRODUCE HUMUS: <input type="checkbox"/> <b>DEBILIDADES O AMENAZAS:</b>
	<b>ORGANO DE INTERES:</b> HEDIA <input checked="" type="checkbox"/> FLOR <input type="checkbox"/> FRUTO <input type="checkbox"/>  COLOR - TEXTURA: P <input type="checkbox"/> HED ORNATA <input checked="" type="checkbox"/> V <input type="checkbox"/> HED PERENNIS <input type="checkbox"/> O <input type="checkbox"/> I <input type="checkbox"/>			






PROYECTO DE GRADO

VEGETACION	FICHAS : PAISAJISTICA	TECNICA	ECOLOGICA	
<b>CARACTERISTICAS GENERALES</b> FAMILIA: Juglandaceas NOMBRE CIENTIFICO: Juglans regia NOMBRE COMUN: Nogal ORIGEN: Asia Oriental	<b>CARACTERISTICAS FISICAS</b> ESCALA: ALTA: <input checked="" type="checkbox"/> Altura MEDIA: <input type="checkbox"/> 20 a 25 mt. BAJA: <input type="checkbox"/> Diámetro 15 a 20 mt.	<b>USO PAISAJISTICO</b> <b>ASPECTOS ARQUITECTONICOS</b> FUNCION ESCALA FORMA: HED <input type="checkbox"/> PUNTO DE GIRO <input type="checkbox"/> ENLADRE: <input type="checkbox"/> BORDE <input type="checkbox"/> COLOR: HED <input type="checkbox"/> BARRERA <input type="checkbox"/> BOCAL: <input type="checkbox"/> PANELLA <input type="checkbox"/> CONJUNTO <input type="checkbox"/> ESPACIO MONUMENTAL: <input checked="" type="checkbox"/> SIMPLE <input type="checkbox"/> CANAL: <input type="checkbox"/> RECINTO <input type="checkbox"/> ESTRUCO: <input type="checkbox"/> DINAMICO <input checked="" type="checkbox"/> FORMA:  	<b>CARACTERISTICAS TECNICAS</b> <b>AMBIENTE NECESARIO:</b> CALIDO: <input type="checkbox"/> TEMPLADO: <input checked="" type="checkbox"/> FRIO: <input type="checkbox"/> <b>CRECIMIENTO:</b> RAPIDO: <input type="checkbox"/> MEDIO: <input checked="" type="checkbox"/> LENTO: <input type="checkbox"/> <b>TIPO DE SUELO:</b> ACIDO: <input checked="" type="checkbox"/> ARENOSO: <input checked="" type="checkbox"/> ARENOSO: <input checked="" type="checkbox"/> <b>TIPO DE RAIZ:</b> PROFUNDA: <input checked="" type="checkbox"/> SUPERFICIAL: <input type="checkbox"/> AGRESIVA: <input type="checkbox"/>	<b>CARACTERISTICAS ECOLOGICAS</b> <b>CARACTERISTICAS:</b> CONTROL DEL VIENTO: <input checked="" type="checkbox"/> CONTROL DE EROSION: <input checked="" type="checkbox"/> REPRODUCCION: <input checked="" type="checkbox"/> ramilla <input type="checkbox"/> esqueje <b>SOLEAMIENTO:</b> SOLEADO: <input checked="" type="checkbox"/> MEDIA SOMBRA: <input type="checkbox"/> SOMBRA: <input type="checkbox"/> <b>USO ECOLOGICO:</b> REFORESTACION: <input type="checkbox"/> HORNAMENTACION: <input type="checkbox"/> PRODUCE HUMUS: <input checked="" type="checkbox"/> <b>DEBILIDADES O AMENAZAS:</b> El fruto del duraznero constituye uno de los principales frutos para la elaboración de productos a base del mismo.
	<b>ORGANO DE INTERES:</b> HEDIA <input type="checkbox"/> FLOR <input type="checkbox"/> FRUTO <input checked="" type="checkbox"/> COLOR - TEXTURA: P <input type="checkbox"/> HED ORNATA <input type="checkbox"/> V <input type="checkbox"/> HED PERENNIS <input type="checkbox"/> O <input type="checkbox"/> I <input type="checkbox"/>			



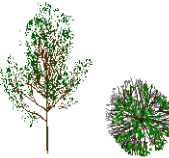


PROYECTO DE GRADO

VEGETACION	FICHAS:	PAISAJISTICA	TECNICA	ECOLOGICA
<b>CARACTERISTICAS GENERALES</b> FAMILIA: NOMBRE CIENTIFICO: NOMBRE COMUN: ORIGEN:	<b>CARACTERISTICAS FISICAS</b> ESCALA: ALTA: <input type="checkbox"/> Altura MEDIA: <input type="checkbox"/> 9M BAJA: <input checked="" type="checkbox"/> Diámetro 6-9M	<b>USO PAISAJISTICO</b> ASPECTOS ARQUITECTONICOS FUNCION ESCALA: <input type="checkbox"/> PUNTO DE GIRO <input type="checkbox"/> FORMA: <input type="checkbox"/> BORDE <input type="checkbox"/> ENLACE: <input type="checkbox"/> COLOR: <input type="checkbox"/> BARRERA <input type="checkbox"/> TEXTURA: <input type="checkbox"/> PANTALLA: <input checked="" type="checkbox"/> CONJUNTO <input type="checkbox"/>	<b>CARACTERISTICAS TECNICAS</b> AMBIENTE NECESARIO: CALIDO: <input type="checkbox"/> TEMPLADO: <input checked="" type="checkbox"/> FRIO: <input type="checkbox"/>	<b>CARACTERISTICAS ECOLOGICAS</b> CONTROL DEL VIENTO: <input type="checkbox"/> CONTROL DE EROSION: <input type="checkbox"/> REPRODUCCION: <input checked="" type="checkbox"/> semilla <input type="checkbox"/> esqueje
	<b>ORGANO DE INTERES:</b> HOJA <input type="checkbox"/> FLOR <input type="checkbox"/> FRUTO <input checked="" type="checkbox"/>	ESPACIO MONUMENTAL: <input type="checkbox"/> SIMPLE <input checked="" type="checkbox"/> CANAL: <input type="checkbox"/> RECINTO <input type="checkbox"/> ESTRUCO: <input type="checkbox"/> DINAMICO <input type="checkbox"/>	<b>CRECIMIENTO:</b> RAPIDO: <input type="checkbox"/> MEDIO: <input checked="" type="checkbox"/> LENTO: <input type="checkbox"/>	<b>SOLEAMIENTO:</b> SOLEADO: <input type="checkbox"/> MEDIA SOMBRA: <input checked="" type="checkbox"/> SOMBRA: <input type="checkbox"/>
		<b>FORMA:</b> 	<b>TIPO DE SUELO:</b> ACIDO: <input type="checkbox"/> ARCILLOSO: <input checked="" type="checkbox"/> ARENOSO: <input type="checkbox"/>	<b>USO ECOLOGICO:</b> REFORESTACION: <input type="checkbox"/> FORMACION: <input type="checkbox"/> PRODUCE HUMUS: <input checked="" type="checkbox"/>
	<b>COLOR - TEXTURA:</b> P: <input type="checkbox"/> HOJA CARBON V: <input type="checkbox"/> HOJA VERDE O: <input type="checkbox"/> I: <input type="checkbox"/>		<b>TIPO DE RAIZ:</b> PROFUNDA: <input checked="" type="checkbox"/> SUPERFICIAL: <input type="checkbox"/> AGRESIVA: <input type="checkbox"/>	<b>DEBILIDADES O AMENAZAS:</b> El fruto del duraznero constituye uno de los principales frutos para la elaboracion de productos a base del mismo.






PROYECTO DE GRADO

VEGETACION	FICHAS:	PAISAJISTICA	TECNICA	ECOLOGICA
<b>CARACTERISTICAS GENERALES</b> FAMILIA: NOMBRE CIENTIFICO: NOMBRE COMUN: ORIGEN:	<b>CARACTERISTICAS FISICAS</b> ESCALA: ALTA: <input type="checkbox"/> Altura MEDIA: <input checked="" type="checkbox"/> Hasta 25 m. BAJA: <input type="checkbox"/> Diámetro 4 a 6 m.	<b>USO PAISAJISTICO</b> ASPECTOS ARQUITECTONICOS FUNCION ESCALA: <input type="checkbox"/> PUNTO DE GIRO <input type="checkbox"/> FORMA: <input type="checkbox"/> BORDE <input checked="" type="checkbox"/> ENLACE: <input type="checkbox"/> COLOR: <input type="checkbox"/> BARRERA <input type="checkbox"/> TEXTURA: <input type="checkbox"/> PANTALLA: <input checked="" type="checkbox"/> CONJUNTO <input type="checkbox"/>	<b>CARACTERISTICAS TECNICAS</b> AMBIENTE NECESARIO: CALIDO: <input type="checkbox"/> TEMPLADO: <input checked="" type="checkbox"/> FRIO: <input type="checkbox"/>	<b>CARACTERISTICAS ECOLOGICAS</b> CONTROL DEL VIENTO: <input checked="" type="checkbox"/> CONTROL DE EROSION: <input checked="" type="checkbox"/> REPRODUCCION: <input checked="" type="checkbox"/> semilla <input type="checkbox"/> esqueje
	<b>ORGANO DE INTERES:</b> HOJA <input type="checkbox"/> FLOR <input checked="" type="checkbox"/> FRUTO <input type="checkbox"/>	ESPACIO MONUMENTAL: <input type="checkbox"/> SIMPLE <input type="checkbox"/> CANAL: <input checked="" type="checkbox"/> RECINTO <input type="checkbox"/> ESTRUCO: <input checked="" type="checkbox"/> DINAMICO <input type="checkbox"/>	<b>CRECIMIENTO:</b> RAPIDO: <input type="checkbox"/> MEDIO: <input checked="" type="checkbox"/> LENTO: <input type="checkbox"/>	<b>SOLEAMIENTO:</b> SOLEADO: <input checked="" type="checkbox"/> MEDIA SOMBRA: <input type="checkbox"/> SOMBRA: <input type="checkbox"/>
		<b>FORMA:</b> 	<b>TIPO DE SUELO:</b> ACIDO: <input checked="" type="checkbox"/> ARCILLOSO: <input type="checkbox"/> ARENOSO: <input type="checkbox"/>	<b>USO ECOLOGICO:</b> REFORESTACION: <input type="checkbox"/> FORMACION: <input checked="" type="checkbox"/> PRODUCE HUMUS: <input checked="" type="checkbox"/>
	<b>COLOR - TEXTURA:</b> P: <input type="checkbox"/> HOJA CARBON V: <input type="checkbox"/> HOJA VERDE O: <input type="checkbox"/> I: <input type="checkbox"/>		<b>TIPO DE RAIZ:</b> PROFUNDA: <input checked="" type="checkbox"/> SUPERFICIAL: <input type="checkbox"/> AGRESIVA: <input type="checkbox"/>	<b>DEBILIDADES O AMENAZAS:</b> El fruto del duraznero constituye uno de los principales frutos para la elaboracion de productos a base del mismo.

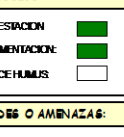
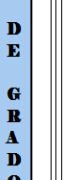



PROYECTO DE GRADO

VEGETACION	FICHAS: PAISAJISTICA	TECNICA	ECOLOGICA	
<b>CARACTERISTICAS GENERALES</b> FAMILIA: Rutaceas (Rutaceae). NOMBRE CIENTIFICO: Citrus sinensis NOMBRE COMUNE: naranja o naranjo dulce ORIGEN: China e Indochina	<b>CARACTERISTICAS FISICAS</b> ESCALA: ALTA: <input type="checkbox"/> Altura MEDIA: <input checked="" type="checkbox"/> 6 mts. BAJA: <input type="checkbox"/> 1 a 2 mts.  ORGANOS DE INTERES: HOJA <input checked="" type="checkbox"/> FLOR <input checked="" type="checkbox"/> FRUTO <input checked="" type="checkbox"/>  COLOR - TEXTURA: Hoja: <input checked="" type="checkbox"/> CLORICA Hoja: <input type="checkbox"/> PERENNE 	<b>USO PAISAJISTICO</b> ASPECTOS ARQUITECTONICOS FUNCION ESCALA: HITO <input type="checkbox"/> PUNTO DE GIRO <input type="checkbox"/> FORMA: ENCLAVADO <input checked="" type="checkbox"/> BORDE <input type="checkbox"/> COLOR: HITO <input checked="" type="checkbox"/> BARRERA <input type="checkbox"/> TEXTURA: PARVULA <input checked="" type="checkbox"/> CONJUNTO <input type="checkbox"/> ESPACIO MONUMENTAL <input type="checkbox"/> SIMPLE <input checked="" type="checkbox"/> CANAL <input type="checkbox"/> RECTO <input type="checkbox"/> ESTRUCO <input checked="" type="checkbox"/> DINAMICO <input type="checkbox"/> FORMA: 	<b>CARACTERISTICAS TECNICAS</b> AMBIENTE NECESARIO: CALIDO: <input type="checkbox"/> TEMPLADO: <input checked="" type="checkbox"/> FRIO: <input type="checkbox"/>  CRECIMIENTO: RAPIDO: <input type="checkbox"/> MEDIO: <input type="checkbox"/> LENTO: <input checked="" type="checkbox"/>  TIPO DE SUELO: ADOCO: <input checked="" type="checkbox"/> ARCILOSO: <input type="checkbox"/> ARENOSO: <input type="checkbox"/>  TIPO DE RAIZ: PROFUNDA: <input type="checkbox"/> SUPERFICIAL: <input type="checkbox"/> AGRISIVA: <input type="checkbox"/>	<b>CARACTERISTICAS ECOLOGICAS</b> CONTROL DEL VIENTO: <input type="checkbox"/> CONTROL DE EROSION: <input checked="" type="checkbox"/> REPRODUCCION: <input checked="" type="checkbox"/> semilla <input type="checkbox"/> esqueje  SOLEAMIENTO: SOLADO: <input type="checkbox"/> MEDIA SOMBRA: <input checked="" type="checkbox"/> SOMBRA: <input type="checkbox"/>  USO ECOLOGICO: REFORESTACION: <input checked="" type="checkbox"/> FORMENTACION: <input checked="" type="checkbox"/> PRODUCE HUMUS: <input type="checkbox"/>  DEBILIDADES O AMENAZAS:






PROYECTO DE GRADO

VEGETACION	FICHAS: PAISAJISTICA	TECNICA	ECOLOGICA	
<b>CARACTERISTICAS GENERALES</b> FAMILIA: Subfamilia: Aurantioides. NOMBRE CIENTIFICO: Citrus NOMBRE COMUNE: Citrus reticulada Mandarino ORIGEN: Asiatico	<b>CARACTERISTICAS FISICAS</b> ESCALA: ALTA: <input type="checkbox"/> Altura MEDIA: <input type="checkbox"/> 3-5 mts. BAJA: <input checked="" type="checkbox"/> Diámetro 3-4 mts.  ORGANOS DE INTERES: HOJA <input type="checkbox"/> FLOR <input type="checkbox"/> FRUTO <input checked="" type="checkbox"/>  COLOR - TEXTURA: Hoja: <input type="checkbox"/> CLORICA Hoja: <input type="checkbox"/> PERENNE 	<b>USO PAISAJISTICO</b> ASPECTOS ARQUITECTONICOS FUNCION ESCALA: HITO <input type="checkbox"/> PUNTO DE GIRO <input type="checkbox"/> FORMA: ENCLAVADO <input type="checkbox"/> BORDE <input checked="" type="checkbox"/> COLOR: HITO <input type="checkbox"/> BARRERA <input type="checkbox"/> TEXTURA: PARVULA <input type="checkbox"/> CONJUNTO <input checked="" type="checkbox"/> ESPACIO MONUMENTAL <input type="checkbox"/> SIMPLE <input type="checkbox"/> CANAL <input type="checkbox"/> RECTO <input checked="" type="checkbox"/> ESTRUCO <input type="checkbox"/> DINAMICO <input checked="" type="checkbox"/> FORMA: 	<b>CARACTERISTICAS TECNICAS</b> AMBIENTE NECESARIO: CALIDO: <input type="checkbox"/> TEMPLADO: <input checked="" type="checkbox"/> FRIO: <input type="checkbox"/>  CRECIMIENTO: RAPIDO: <input type="checkbox"/> MEDIO: <input checked="" type="checkbox"/> LENTO: <input type="checkbox"/>  TIPO DE SUELO: ADOCO: <input checked="" type="checkbox"/> ARCILOSO: <input checked="" type="checkbox"/> ARENOSO: <input checked="" type="checkbox"/>  TIPO DE RAIZ: PROFUNDA: <input checked="" type="checkbox"/> SUPERFICIAL: <input type="checkbox"/> AGRISIVA: <input type="checkbox"/>	<b>CARACTERISTICAS ECOLOGICAS</b> CONTROL DEL VIENTO: <input type="checkbox"/> CONTROL DE EROSION: <input checked="" type="checkbox"/> REPRODUCCION: <input type="checkbox"/> semilla <input checked="" type="checkbox"/> esqueje  SOLEAMIENTO: SOLADO: <input checked="" type="checkbox"/> MEDIA SOMBRA: <input type="checkbox"/> SOMBRA: <input type="checkbox"/>  USO ECOLOGICO: REFORESTACION: <input type="checkbox"/> FORMENTACION: <input type="checkbox"/> PRODUCE HUMUS: <input checked="" type="checkbox"/>  DEBILIDADES O AMENAZAS: El fruto del dura zero constituye uno de los principales frutos para la elaboración de productos a base del mismo.






PROYECTO DE GRADO



VEGETACION	FICHAS:	PAISAJISTICA	TECNICA	ECOLOGICA
<b>CARACTERISTICAS GENERALES</b> <b>FAMILIA:</b> Punicaceae. <b>NOMBRE CIENTIFICO:</b> Punica granatum <b>NOMBRE COMUN:</b> Granada <b>ORIGEN:</b> Balcanes hasta el Himalaya	<b>CARACTERISTICAS FISICAS</b> <b>ESCALA:</b> ALTA: <input type="checkbox"/> Altura MEDIA: <input checked="" type="checkbox"/> 3 a 6 m. BAJA: <input type="checkbox"/> Diámetro BAJA: <input type="checkbox"/> 1 a 2 m.	<b>USO PAISAJISTICO</b> <b>ASPECTOS ARQUITECTONICOS</b> FUNCION ESCALA FORMA: <input type="checkbox"/> PUNTO DE GIRO <input type="checkbox"/> <input type="checkbox"/> ERUJANE <input checked="" type="checkbox"/> BORDE <input type="checkbox"/> COLOR TEXTURA: <input type="checkbox"/> BARRERA <input type="checkbox"/> <input type="checkbox"/> PARTIALA <input checked="" type="checkbox"/> CONJUNTO <input type="checkbox"/> ESPACIO MONUMENTAL: <input type="checkbox"/> SIMPLE <input checked="" type="checkbox"/> CANAL: <input type="checkbox"/> RECTO <input type="checkbox"/> ESTABED: <input checked="" type="checkbox"/> DINAMICO <input type="checkbox"/> <b>FORMA:</b> 	<b>CARACTERISTICAS TECNICAS</b> <b>AMBIENTE NECESARIO:</b> CALIDO: <input type="checkbox"/> TEMPLADO: <input checked="" type="checkbox"/> FRIO: <input type="checkbox"/> <b>CRECIMIENTO:</b> RAPIDO: <input type="checkbox"/> MEDIO: <input type="checkbox"/> LENTO: <input checked="" type="checkbox"/> <b>TIPO DE SUELO:</b> ACIDO: <input type="checkbox"/> ARELLOSO: <input checked="" type="checkbox"/> ARENOSO: <input type="checkbox"/> <b>TIPO DE RAIZ:</b> PROFUNDA: <input type="checkbox"/> SUPERFICIAL: <input type="checkbox"/> AGRESIVA: <input type="checkbox"/>	<b>CARACTERISTICAS ECOLOGICAS</b> <b>CARACTERISTICAS:</b> CONTROL DEL VIENTO: <input type="checkbox"/> CONTROL DE EROSION: <input checked="" type="checkbox"/> REPRODUCCION: <input checked="" type="checkbox"/> semilla <input type="checkbox"/> esqueje <b>SOLEAMIENTO:</b> SOLADO: <input type="checkbox"/> MEDIA SOMBRA: <input checked="" type="checkbox"/> SOMBRA: <input type="checkbox"/> <b>USO ECOLOGICO:</b> REFORESTACION: <input checked="" type="checkbox"/> FORMENTACION: <input checked="" type="checkbox"/> PRODUCE HUMUS: <input type="checkbox"/> <b>DEBILIDADES O AMENAZAS:</b>
	<b>ORGANO DE INTERES:</b> HOJA <input checked="" type="checkbox"/> FLOR <input type="checkbox"/> FRUTO <input checked="" type="checkbox"/> 			
	<b>COLOR - TEXTURA:</b> P: <input checked="" type="checkbox"/> Verde <input type="checkbox"/> Verde claro <input type="checkbox"/> Verde oscuro V: <input type="checkbox"/> Verde <input type="checkbox"/> Verde claro <input type="checkbox"/> Verde oscuro O: <input type="checkbox"/> Verde <input type="checkbox"/> Verde claro <input type="checkbox"/> Verde oscuro I: <input type="checkbox"/> Verde <input type="checkbox"/> Verde claro <input type="checkbox"/> Verde oscuro HOJA CARBICA: <input checked="" type="checkbox"/> HOJA PERENNE: <input type="checkbox"/>			



PROYECTO DE GRADO

VEGETACION	FICHAS:	PAISAJISTICA	TECNICA	ECOLOGICA
<b>CARACTERISTICAS GENERALES</b> <b>FAMILIA:</b> Rutaceae. <b>NOMBRE CIENTIFICO:</b> Citrus aurantium <b>NOMBRE COMUN:</b> Naranja <b>ORIGEN:</b> China	<b>CARACTERISTICAS FISICAS</b> <b>ESCALA:</b> ALTA: <input type="checkbox"/> Altura MEDIA: <input type="checkbox"/> 3 a 6 m. BAJA: <input checked="" type="checkbox"/> Diámetro BAJA: <input type="checkbox"/> 1 a 2 m.	<b>USO PAISAJISTICO</b> <b>ASPECTOS ARQUITECTONICOS</b> FUNCION ESCALA FORMA: <input type="checkbox"/> PUNTO DE GIRO <input type="checkbox"/> <input type="checkbox"/> ERUJANE <input checked="" type="checkbox"/> BORDE <input type="checkbox"/> COLOR TEXTURA: <input type="checkbox"/> BARRERA <input type="checkbox"/> <input type="checkbox"/> PARTIALA <input checked="" type="checkbox"/> CONJUNTO <input type="checkbox"/> ESPACIO MONUMENTAL: <input type="checkbox"/> SIMPLE <input type="checkbox"/> CANAL: <input type="checkbox"/> RECTO <input type="checkbox"/> ESTABED: <input type="checkbox"/> DINAMICO <input checked="" type="checkbox"/> <b>FORMA:</b> 	<b>CARACTERISTICAS TECNICAS</b> <b>AMBIENTE NECESARIO:</b> CALIDO: <input checked="" type="checkbox"/> TEMPLADO: <input type="checkbox"/> FRIO: <input type="checkbox"/> <b>CRECIMIENTO:</b> RAPIDO: <input type="checkbox"/> MEDIO: <input checked="" type="checkbox"/> LENTO: <input type="checkbox"/> <b>TIPO DE SUELO:</b> ACIDO: <input type="checkbox"/> ARELLOSO: <input checked="" type="checkbox"/> ARENOSO: <input type="checkbox"/> <b>TIPO DE RAIZ:</b> PROFUNDA: <input checked="" type="checkbox"/> SUPERFICIAL: <input type="checkbox"/> AGRESIVA: <input type="checkbox"/>	<b>CARACTERISTICAS ECOLOGICAS</b> <b>CARACTERISTICAS:</b> CONTROL DEL VIENTO: <input type="checkbox"/> CONTROL DE EROSION: <input type="checkbox"/> REPRODUCCION: <input checked="" type="checkbox"/> semilla <input type="checkbox"/> esqueje <b>SOLEAMIENTO:</b> SOLADO: <input type="checkbox"/> MEDIA SOMBRA: <input checked="" type="checkbox"/> SOMBRA: <input type="checkbox"/> <b>USO ECOLOGICO:</b> REFORESTACION: <input type="checkbox"/> FORMENTACION: <input type="checkbox"/> PRODUCE HUMUS: <input type="checkbox"/> <b>DEBILIDADES O AMENAZAS:</b> El fruto del duraznero constituye uno de los principales frutos para la elaboración de productos a base del mismo.
	<b>ORGANO DE INTERES:</b> HOJA <input type="checkbox"/> FLOR <input type="checkbox"/> FRUTO <input checked="" type="checkbox"/> 			
	<b>COLOR - TEXTURA:</b> P: <input type="checkbox"/> Verde <input type="checkbox"/> Verde claro <input type="checkbox"/> Verde oscuro V: <input type="checkbox"/> Verde <input type="checkbox"/> Verde claro <input type="checkbox"/> Verde oscuro O: <input type="checkbox"/> Verde <input type="checkbox"/> Verde claro <input type="checkbox"/> Verde oscuro I: <input type="checkbox"/> Verde <input type="checkbox"/> Verde claro <input type="checkbox"/> Verde oscuro HOJA CARBICA: <input type="checkbox"/> HOJA PERENNE: <input type="checkbox"/>			



PROYECTO DE GRADO