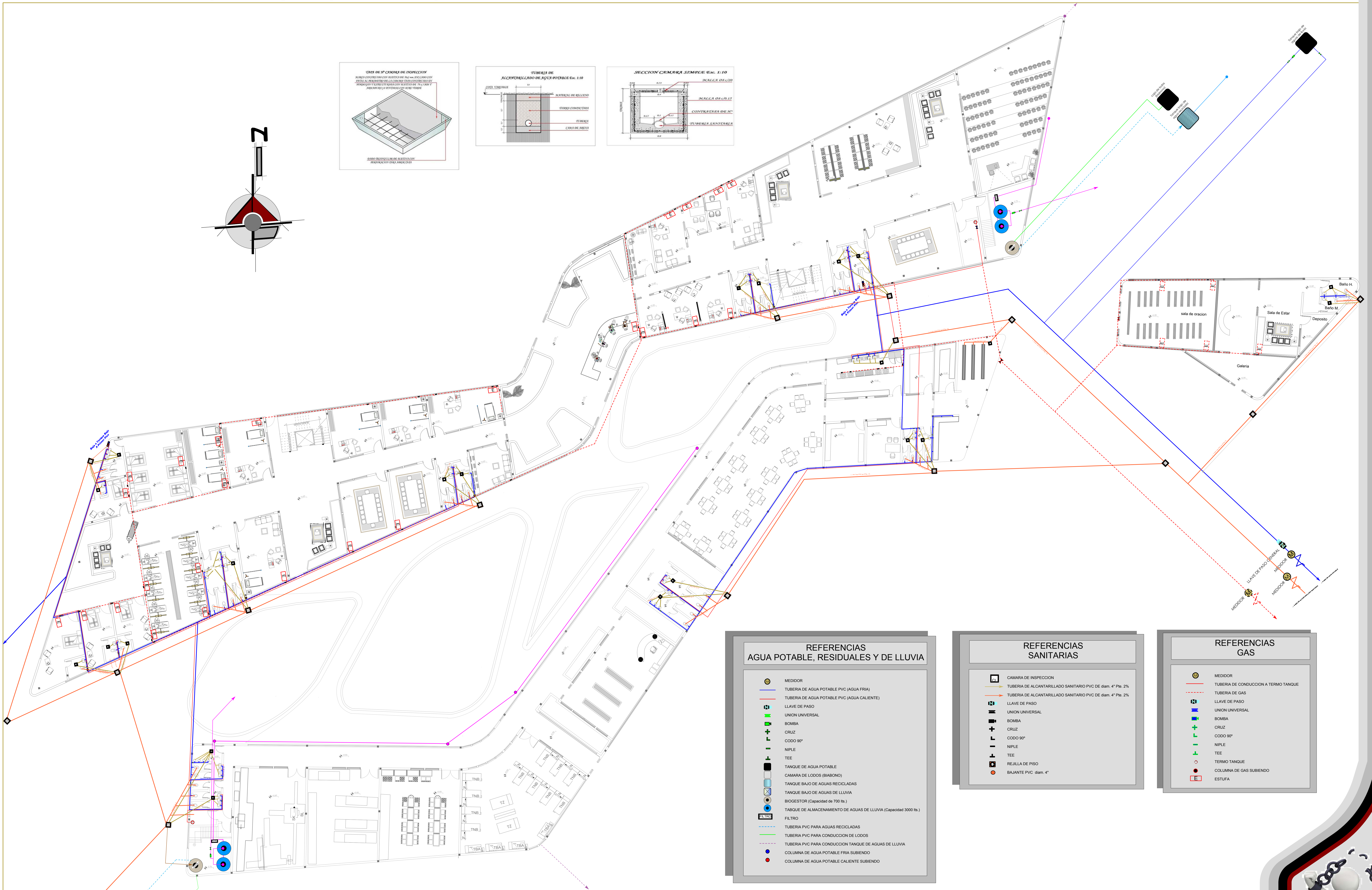
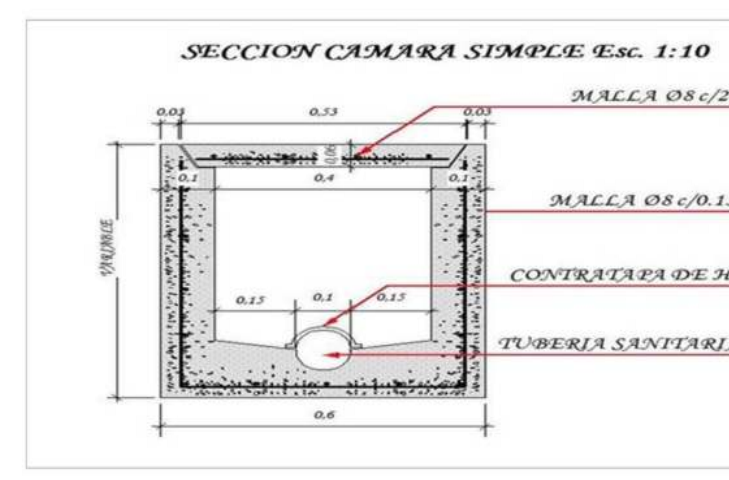
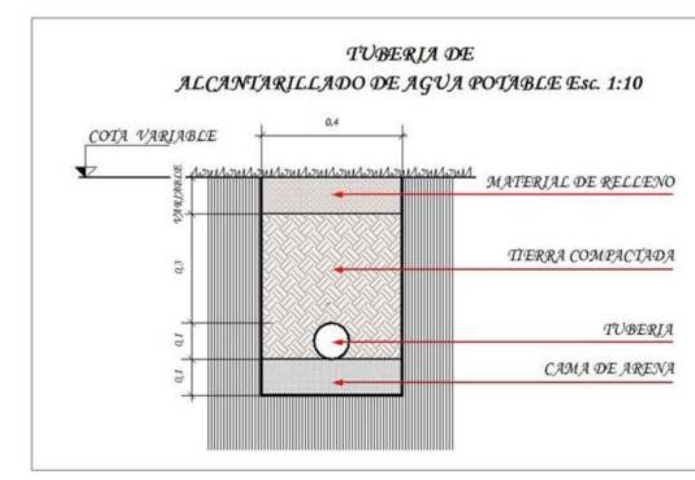
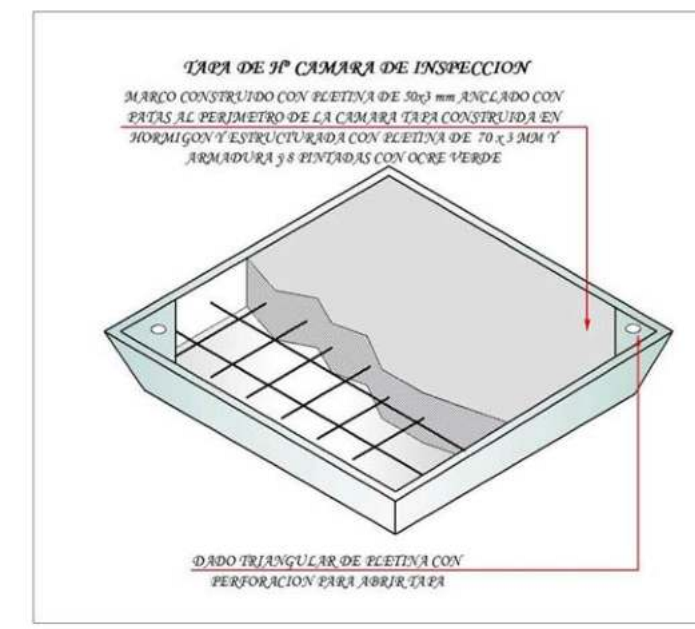
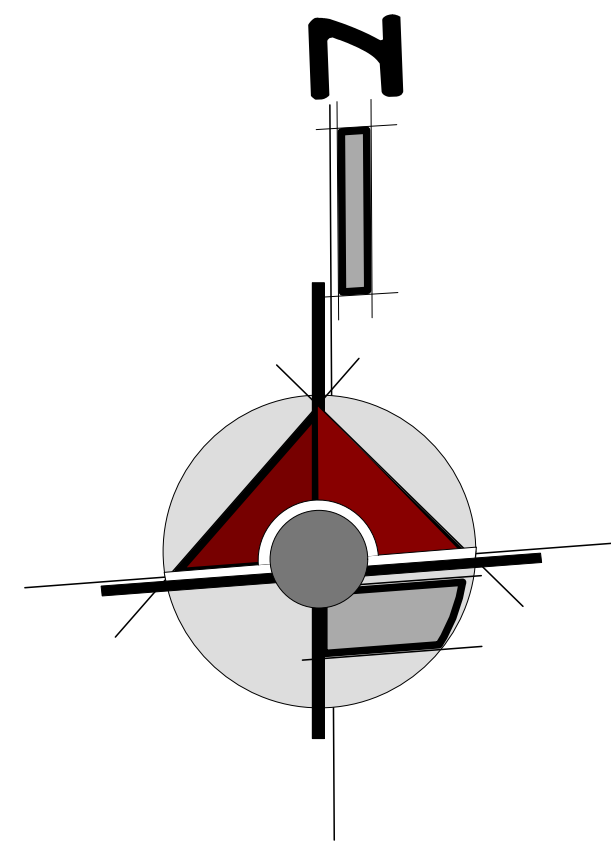




INSTALACIONES AGUA, SANITARIA Y GAS
PLANIMETRIA **ESC. 1: 400**

| REFERENCIAS AGUA POTABLE, RESIDUALES Y DE LLOVA | REFERENCIAS SANITARIAS | REFERENCIAS GAS | REFERENCIAS SISTEMA DE RIEGO |
|---|---|--|---|
| <ul style="list-style-type: none"> Red de agua potable Red de agua residual Red de agua de lluvia Red de agua para riego Red de agua para lavado Red de agua para limpieza Red de agua para calefacción Red de agua para refrigeración Red de agua para otros usos | <ul style="list-style-type: none"> Red de saneamiento Red de ventilación Red de extracción de humos Red de extracción de vapores Red de extracción de olores Red de extracción de ruido Red de extracción de vibración Red de extracción de otros contaminantes | <ul style="list-style-type: none"> Red de gas natural Red de gas licuado Red de gas para calefacción Red de gas para refrigeración Red de gas para otros usos | <ul style="list-style-type: none"> Red de riego por goteo Red de riego por aspersión Red de riego por inundación Red de riego por otros métodos |





INSTALACIONES DE AGUA, SANITARIA Y GAS
PLANTA BAJA
ESC. 1: 150

| REFERENCIAS AGUA POTABLE, RESIDUALES Y DE LLUVIA | |
|---|---|
| | MEDIDOR |
| | TUBERÍA DE AGUA POTABLE PVC (AGUA FRÍA) |
| | TUBERÍA DE AGUA POTABLE PVC (AGUA CALIENTE) |
| | LLAVE DE PASO |
| | UNION UNIVERSAL |
| | BOMBA |
| | CRUZ |
| | CODO 90° |
| | NIPLE |
| | TEE |
| | TANQUE DE AGUA POTABLE |
| | CÁMARA DE Lodos (BIABONO) |
| | TANQUE BAJIO DE AGUAS RECICLADAS |
| | TANQUE BAJIO DE AGUAS DE LLUVIA |
| | BIOGESTOR (Capacidad de 700 ts.) |
| | TABIQUE DE ALMACENAMIENTO DE AGUAS DE LLUVIA (Capacidad 3000 ts.) |
| | FILTRO |
| | TUBERÍA PVC PARA AGUAS RECICLADAS |
| | TUBERÍA PVC PARA CONDUCCION DE LODOS |
| | TUBERÍA PVC PARA CONDUCCION TANQUE DE AGUAS DE LLUVIA |
| | COLUMNA DE AGUA POTABLE FRÍA SUBIENDO |
| | COLUMNA DE AGUA POTABLE CALIENTE SUBIENDO |

| REFERENCIAS SANITARIAS | |
|---------------------------|---|
| | CÁMARA DE INSPECCIÓN |
| | TUBERÍA DE ALCANTARILLADO SANITARIO PVC DE diam. 4" Pto. 2% |
| | TUBERÍA DE ALCANTARILLADO SANITARIO PVC DE diam. 4" Pto. 2% |
| | LLAVE DE PASO |
| | UNION UNIVERSAL |
| | BOMBA |
| | CRUZ |
| | CODO 90° |
| | NIPLE |
| | TEE |
| | REJILLA DE PISO |
| | BAJANTE PVC diam. 4" |

| REFERENCIAS GAS | |
|--------------------|--------------------------------------|
| | MEDIDOR |
| | TUBERÍA DE CONDUCCION A TERMO TANQUE |
| | TUBERÍA DE GAS |
| | LLAVE DE PASO |
| | UNION UNIVERSAL |
| | BOMBA |
| | CRUZ |
| | CODO 90° |
| | NIPLE |
| | TEE |
| | TERMO TANQUE |
| | COLUMNA DE GAS SUBIENDO |
| | ESTUFA |

