


### Anexo 1 Nivelado del terreno y fijación de la orientación



### Anexo 2 Herramientas utilizadas en el armado y encofrado del ciclópeo



**Anexo 3 Desencofrado del ciclópeo.**



**Anexo 4 Empedrado del piso del micro invernadero**



### **Anexo 5 Vaciado del piso del micro- invernadero**



### **Anexo 6 Pared del micro invernadero**






### Anexo 7 Dimensión del micro invernadero



### Anexo 8 Estructura del micro-invernadero



### **Anexo 9 Pintado del hierro de 8mm**



### **Anexo 10 Colocado del agrofilm y ventanas**



**Anexo 11 Él armado de los caballetes**



**Anexo 12 Cortado de los descartables**





### Anexo 13 Esterilización de la arena



### Anexo14 Preparación del sustrato1 y respectivo pesaje



## Anexo 15 Preparación del sustrato 2 y su respectivo pesaje



## Anexo 16 Densidad de plantación





### Anexo 17 Adquisición de plantines de frutilla



### Anexo 18 La raíz de la frutilla



### **Anexo 19 Instalación del sistema de riego y trasplante de plantines**



### **Anexo 20 Preparación de la fertilización de razormin**



## Anexo 21 Aplicación del fértil mix



## Anexo 22 Sistema de riego Venturi





### **Anexo 23 Floración de la frutilla**



### **Anexo 24 La poda de la frutilla**



### **Anexo 25 Poda de estolones en la frutilla**



### **Anexo 26 Detección de la enfermedad del oídio en la frutilla**



**Anexo 27 Planta de la frutilla variedad albión**



**Anexo 28 Planta de la frutilla variedad san andreas**






### Anexo 29 Número de infrutescencia por planta



### Anexo 30 Peso del fruto



### Anexo 31 Determinación del calibre ecuatorial mediante el vernier



### Anexo 32 Rendimiento de frutilla por tratamiento



### **Anexo 33 Cosecha de frutos en bandeja descartable**



### **Anexo 34 Producción de frutillas dentro del micro invernadero**

