

ANEXO 1



Nombre .....Sexo Femenino Edad 21 años

Fecha de nac. 13 / 07 / 99 Estado Civil Soltera Nacionalidad Boliviana

Nivel de escolaridad Ocupación Estudiante

Fecha de test

Lugar de administración Examinador Bruni Flores Eulogia Saravia

TABLA DE PUNTAJES EQUIVALENTES*												
Puntajes equivalentes	Puntajes brutos											Puntajes equivalentes
	Información	Comprensión	Aritmética	Analogías	Dígitos	Vocabulario	Dígitos símbolos	Completamiento de figuras	Diseño con cubos	Ordenamiento de láminas	Rompecabezas	
19	29	27-28		26	17	78-80	87-90					19
18	28	26		25		76-77	83-86	21		36	44	18
17	27	25	18	24		74-75	79-82		48	35	43	17
16	26	24	17	23	16	71-73	76-78	20	47	34	42	16
15	25	23	16	22	15	67-70	72-75		46	33	41	15
14	23-24	22	15	21	14	63-66	69-71	19	44-45	32	40	14
13	21-22	21	14	19-20		59-62	66-68	18	42-43	30-31	38-39	13
12	19-20	20	13	17-18	13	54-58	62-65	17	39-41	28-29	36-37	12
11	17-18	19	12	15-16	12	47-53	58-61	15-16	35-38	26-27	34-35	11
10	15-16	17-18	11	13-14	11	40-46	52-57	14	31-34	23-25	31-33	10
9	13-14	15-16	10	11-12	10	32-39	47-51	12-13	28-30	20-22	28-30	9
8	11-12	14	9	9-10		26-31	41-46	10-11	25-27	18-19	25-27	8
7	9-10	12-13	7-8	7-8	9	22-25	35-40	8-9	21-24	15-17	22-24	7
6	7-8	10-11	6		8	18-21	29-34	6-7	17-20	12-14	19-21	6
5	5-6	8-9	5	5-6		14-17	23-28	5	13-16	9-11	15-18	5
4	4	6-7	4	4	7	11-13	18-22	4	10-12	8	11-14	4
3	3	5	3	3		10	15-17	3	6-9	7	8-10	3
2	2	4	2	2	6	9	13-14	2	3-5	6	5-7	2
1	1	3	1		4-5	8	12	1	2	5	3-4	1
0	0	0-2	0	0	0-3	0-7	0-11	0	0-1	0-4	0-2	0

RESUMEN			
SUBTEST	Puntaje Bruto	Puntaje Equiv.	
Información	19	19	
Comprensión	18	10	
Aritmética	11	10	
Analogías	10	9	
Dígitos	11	10	
Vocabulario	47	11	
PUNTAJE VERBAL		69	
Dígitos Símbolos	54	10	
Complementario de fig.	13	9	
Diseño con cubos	36	11	
Ordenamiento de lám.	28	12	
Rompecabezas	29	9	
PUNTAJE DE EJECUCION		52	
PUNTAJE TOTAL		121	
PUNTAJE VERBAL		69 C.I. 114	
PUNTAJE DE EJECUCION		52 C.I. 104	
PUNTAJE DE ESCALA COMP.		121 C.I. 110	

\* Se puede obtener un "psicograma" con los datos de esta tabla uniendo con una línea los puntajes brutos del sujeto. La interpretación de cada perfil sin embargo, debe tener en cuenta la confiabilidad de los subtests y la menor confiabilidad de las diferencias entre los puntajes de los subtests.

1. INFORMACION	Puntaje 160		Puntaje 160		Puntaje 160
1. Bandera	1	11. Italia Roma	1	21. Corán Biblia Mahometano	1
2. Pelota	1	12. Ropa Atrae los rayos solares	1	22. Génesis Comienzo del mundo	1
3. Meses	1	13. Semanas 48	0	23. París 200 K quizás más	0
4. Termómetro	1	14. Quijote Miguel de Servantes	1	24. Levadura ni idea	0
5. Caucho de los árboles de caucho	1	15. Vaticano Ciudad de Roma donde habita el Papa.	1	25. Etnología clases étnicas	0
6. Presidentes Sucre, Melgarejo, Sánchez de Lozada	1	16. Temperatura 100° C	1	26. Vasos sanguíneos venas, arterias.	1
7. R. Freyre ni idea	0	17. S. Bolívar ni idea	0	27. Fausto no – sé	0
8. Dirección Norte	1	18. Egipto Africa	1	28. Gobernadores g.	1
9. Brasil mano derecha	0	19. Población 8 millones	1	29. Apócritos ni idea	0
10. Estatura 3.70 ml.	0	20. Iliada Homero	1		19

2. COMPRENSION		Puntos 2,1 ó 0
1. Ropa		2
2. Motor		2
3. Sobre	Vería si tiene nombre lo busco al dueño y lo devuelvo o si no lo abriría.	1
4. Malas Comp.	El hombre tiende a tomar la forma de actuar de las personas con las que está.	2
5. Cine	Gritaría hay fuego! Y me salgo corriendo.	0
6. Impuestos	Porque eso ayuda a progresar a nuestro país.	1
7. R. Mañana	Que cuando tienes que hacer una cosa y no espera que sea todo.	2
8. Leyes Trabajo	Porque las personas necesitan de ellos para regir deellas.	0
9. Bosque	Me treparía a un árbol y miro en que dirección estoy y recién seguiría.	1
10. Sordos	No aprenden a escuchar para aprender a hablar.	1
11. Costo Tierra	Porque existe menor cantidad de tierra en la ciudad.	2
12.	Para controlar la natalidad.	0
13. R. Nueces	Que hablar, poco actuar mucho.	2
14. Golondrina	No podemos mandar sobre el destino, no porque quiera que pase va a pasar.	2
<b>TOTAL PUNTOS</b>		18

2. SEMEJANZAS		2,1 ó 0
1. Naranja – Plátano		
2. Saco – Vestido		
3. Hacha – Serrucho		
4. Perro – León	Los dos son carnívoros	0
5. Norte – Oeste	Los dos indican el sitio donde se encuentran.	1
6. Ojo – Oído	Los dos son sentidos.	2
7. Aire – Agua	Los dos son imprescindibles para el hombre.	2
8. Mesa – Silla	Los dos son de madera	0
9. Huevo – Semilla	Ambos son el producto, resultante de su especie.	1
10. Poema – Estatua	Ambos son obras de arte.	2
11. Madera – Alcohol	Ambos son imprescindibles para el hombre.	0
12. Elogio – Castigo	En que digamos que el elogio se hace sentir como un castigado.	0
13. Mosca - Arbol	Ambos son seres vivos.	2
<b>TOTAL PUNTOS</b>		10

3. ARITMETICA					
		Respuesta	Tiempo	PUNTOS	
1.	15"			0	1✓
2.	15"			0	1✓
3.	15"	9	2	0	1✓
4.	15"	4	2	0	1✓
5.	30"	155	12	0	1✓
6.	30"	2500	12	0	1X
7.	30"	6	2	0	1✓
8.	30"	8	10	0	1✓
9.	30"	36	8	0	1✓
10.	30"	10 <sup>50</sup>	13	0	1✓
11.	60"	306	60	0	1-10 1✓ 2✓
12.	60"	8000	60	0	1-10 1 2 X
13.	60"	550	60	0	1-15 1 2 X
14.	60"	25	1.20	0	1-20 1 2 X
<b>TOTAL PUNTOS</b>				11	

5. MEMORIA DIGITOS		Puntos
Directo	Círculo	
5-8-2 ✓	3	
6-9-4	3	
6-4-3-9 ✓	4	
7-2-8-9	4	
4-2-7-3-1 ✓	5	
7-5-8-3-6	5	
6-1-9-4-7-3 X	6	
3-9-2-4-8-7 ✓	6 ✓	
5-9-1-7-4-2-8 X	7	
4-1-7-9-3-8-6	7	
5-8-1-9-2-6-4-7	8	
3-8-2-9-5-1-7-4	8	
2-7-5-8-6-2-5-8-4	9	
7-1-3-9-4-2-5-6-8	9	
Inverso	Círculo	
2-4	2	
5-8	2	
6-2-9 ✓	3	
4-1-5	3	
3-2-7-9 ✓	4	
4-9-6-8	4	
1-5-2-8-6 ✓	5 ✓	
6-1-8-4-3	5	
5-3-9-4-1-8 X	6	
7-2-4-8-5-6	6	
8-1-2-9-3-6-5	7	
4-7-3-9-1-2-8	7	
9-4-3-7-6-2-5-8	8	
7-2-8-1-9-6-5-3	8	
Sumatoria de los puntajes, directorio e inverso D.....+1.....=	11	

## 6. VOCABULARIO

Palabras	Puntos 2,1 ó 0	Respuestas
1. Cama		
2. Barco		
3. Centavo		
4. Invierno	1	Estación del año
5. Reparar	2	Arreglar
6. Desayuno	2	Comida antes del almuerzo (Primero)
7. Tejido	2	Especie de vestimenta o adorno hecho a mano.
8. Rebanada	1	Pedazos
9. Reunir	2	Juntar
10. Ocultar	2	No nos hacen saber nada
11. Enorme	0	Palabra que es desmesurada
12. Apresurar	2	Apurar
13. Oración	2	Charla religiosa con Dios
14. Reglamentar	0	Hacer leyes
15. Comenzar	2	Empezar, iniciar
16. Cavilar	0	Dar opinión
17. Caverna	2	Especie de cueva
18. Designar	2	Elegir
19. Doméstico	2	De casa perteneciente a ella
20. Consumir	1	Comer
21. Terminar	2	Finalizar
22. Obstruir	2	Tapar o parar algo
23. Remordimiento	2	Conciencia que nos da por hacer algo malo
24. Santuario	2	Lugar, sagrado donde se encuentran algunos santos
25. Incomparable	0	Que no se puede comparar
26. Renuente	0	Le suena como si volviera a pasar.
27. Calamidad	2	Desgracia
28. Fortaleza	2	Lleno de fuerza
29. Tranquilo	2	Calmado
30. Edificio	2	Construcción de gran tamaño
31. Compasión	2	Pena, lástima
32. Tangible	2	Que se puede tocar
33. Perímetro	1	Medida de los lados de algún borde
34. Audaz	0	Vivaz, perspicaz
35. Ominoso	0	
36. Diatriba	0	
37. Sobrecargar	0	Poner algo
38. Plagiar	0	Es no respetar, violar una ley
39. Empalar	0	Recoger con pala
40. Parodia	0	Es una parodia algo que va paralelo a una cosa
<b>Total puntos</b>	<b>47</b>	

7. DIGITOS-
SIMBOLOS

1
-

2
⊥

3
⌒

4
L

5
U

6
O

7
^

8
X

9
=

Puntaje
54

Ejemplos

2	1	3	7	2	4	8	1	5	4	2	1	3	2	1	4	2	3	5	2	3	1	4	6	3
⊥	-	⌒	^	⊥						⊥	-	⌒	⊥	-	L	⊥	⌒	U	⊥	⌒	-	L	O	⌒
										1	1	1	1	1	1	1	1	1	1	1	1	1	1	1
1	5	4	2	7	6	3	5	7	2	8	5	4	6	3	7	2	8	1	9	5	8	4	7	3
-	U	L	⊥	^	O	⌒	U	^	⊥	X	U	L	O	⌒	^	⊥	X	-	=	U	X	L	^	⌒
1	1	1	1	1	1	1	1	1	1	1	1	1	1	1	1	1	1	1	1	1	1	1	1	1
6	2	5	1	9	2	8	3	7	4	6	5	9	4	8	3	7	2	6	1	5	4	6	3	7
O	⊥	U	-	=	⊥	X	⌒	^	L	O	U	=	L											
1	1	1	1	1	1	1	1	1	1	1	1	1	1											
9	2	8	1	7	9	4	6	8	5	9	7	1	8	5	2	9	4	8	6	3	7	9	8	6

8. COMPORTAMIENTO DE FIGURAS	
	Puntaje 1 ó 0
1. Perilla	✓
2. Rabo	✓
3. Nariz	✓
4. Manija	X
5. Diamante	✓
6. Agua	X
7. Pieza de la nariz	X
8. Clavija	✓
9. Soporte del remo	✓
10. Rosca	✓
11. Cóndor	✓
12. Huella (perro)	X
13. Pando	✓
14. Chimenea	X
15. Pala	✓
16. Brazo (espejo)	✓
17. Dedo	✓
18. Sombra	✓
19. Estribo	X
20. Nieve	X
21. Cejas	X
	13

9. DISEÑO CON CUBOS		
	Tiempo	Puntaje
1. 60"	1	0 2 4✓
	2	
2. 60"	1	0 2 4✓
	2	
3. 60"	5	0 4✓
4. 60"	30	0 4✓
5. 60"	44	0 4✓
6. 60"	25	0 4✓
7. 120"	115	0 4✓ 31-40 1-30 5 6
8. 120"	80	0 4✓ 46-70 1-43 5 6
9.	-----	0 4 41-30 1-20 5 6
10.120"	115	0 4✓ 61-00 1-40 5 6
		36

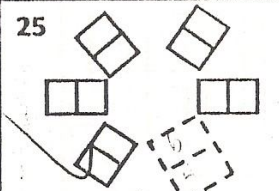
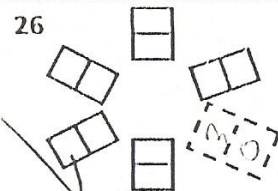
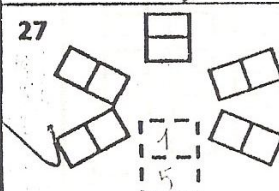
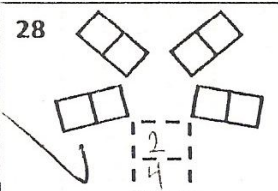
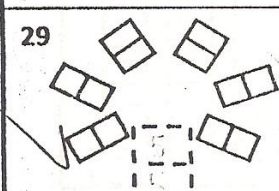
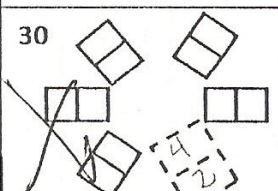
10. ORDENAMIENTO DE LAMINAS			
	Orden	Tiempo	Puntaje
1. Nido 60"	1 WXY	5	0 2 4✓ WXY ✓
	2		
2. Casa 60"	1 PAT	8	0 2 4✓ PAT ✓
	2		
3. Asalto 60"	ABCD	15	0 4✓ ABCD ✓
4. Historieta 60"	ATOMIC	30	0 4✓ ATOMIC ✓
5. Entrada 60"	OPENS	54	0 4✓ OPENS ✓
6. Flirt 60"	INAET	60	0 2 4✓ JNAET ✓ JANET
			AJNET
7. Pescado 120"	EFGHIJ	78	26-40 1-23 0 2 4✓ 5 6 EFGHIJ EFGHIJ ✓ EFGHIJ EFGHIJ
8. Taxi 120"	SALEUM	55	16-23 1-13 0 2 4 5 6 SALMUE SAMUEL AMUELS
			28

11. ROMPECABEZAS			Puntaje
	Tiempo	Puntaje	29
Maniquí 120"	53	0 1 2 3 4 5✓ 16-20 11-13 1-10 6 7 8	
Perfil 120"	77	0 1 2 3 4 5 6 7 8 36-43 26-35 1-23 g✓ 11 12 13	
Mano 180"	69	0 1 2 3 4 5 6 7✓ 8 41-30 31-40 1-30 9 10 11	
Elefante 180"	89	0 1 2 3 4 5 6 7 8✓ 31-50 21-30 1-20 10 11 12	

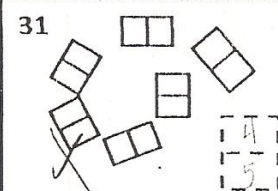
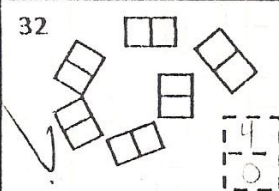
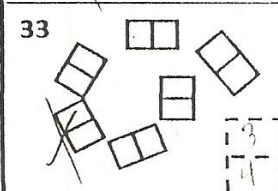
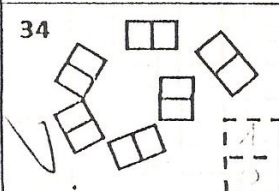
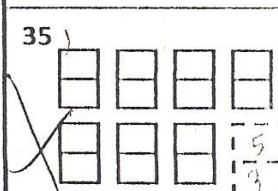
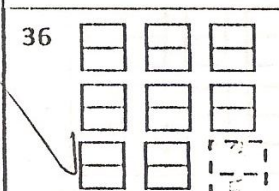
ANEXO 2

NOMBRE		ESCOLARIDAD	
FECHA DE NACIMIENTO 21/12/76		FECHA DE HOY	EDAD 32
LUGAR DE EXAMEN		EXAMINADOR	
Administración:	Individual	Colectiva	Test Retest PUNTAJE 39
RANGO	PERCENTIL 90	DIAGNÓSTICO <i>Sup. al T.M.</i>	

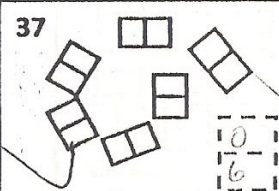
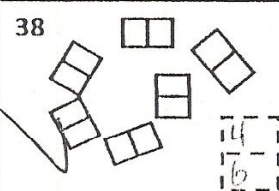
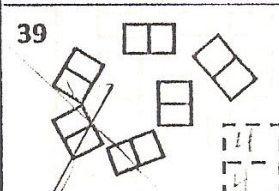
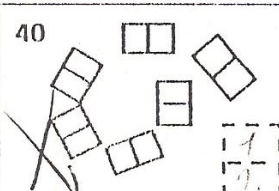
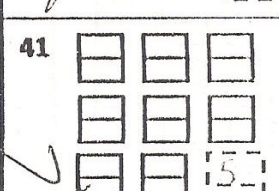
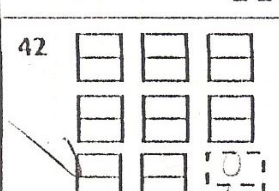
PÁGINA 5

25  ✓	26  ✓
27  ✓	28  ✓
29  ✓	30  ✓

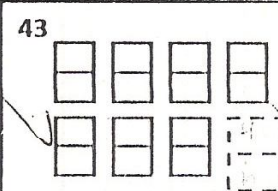
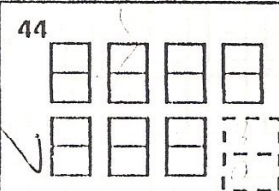


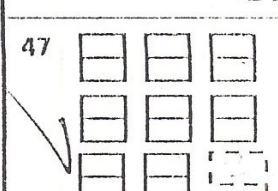
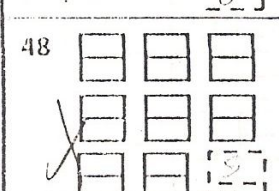
PÁGINA 6

31  ✓	32  ✓
33  ✓	34  ✓
35  ✓	36  ✓

PÁGINA 7

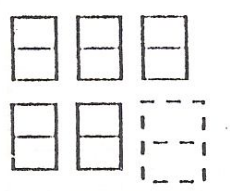

37  ✓	38  ✓
39  ✓	40  ✓
41  ✓	42  ✓

PÁGINA 8

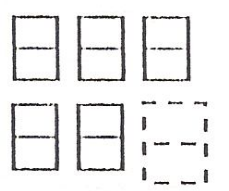

43  ✓	44  ✓
45  ✓	46  ✓
47  ✓	48  ✓



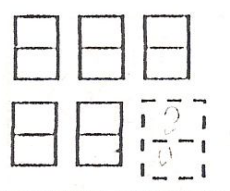
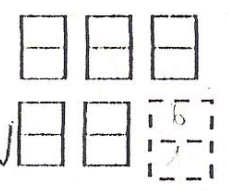
HOJA DE RESPUESTAS DEL TEST DE DOMINOS  
EJEMPLOS

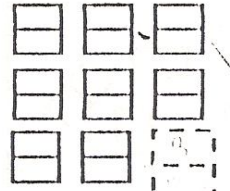
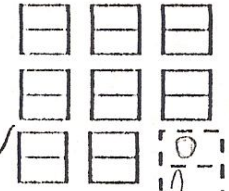
**A**  **B** 

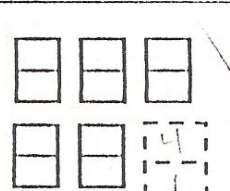
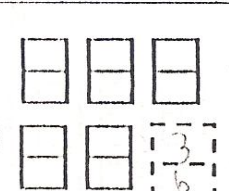
PÁGINA 1

**C**  **D** 

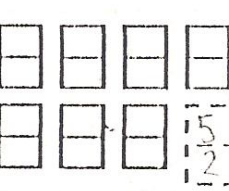
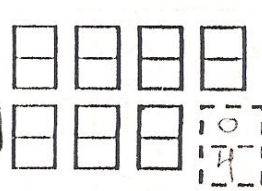
PÁGINA 2

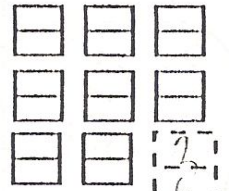
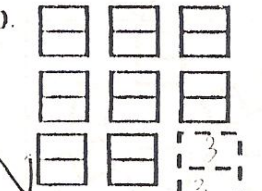
**1**  **2** 

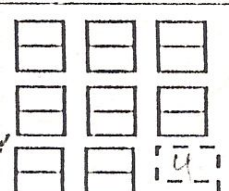
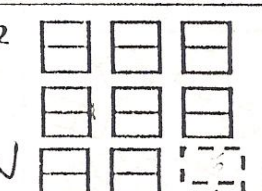
**3**  **4** 

**5**  **6** 

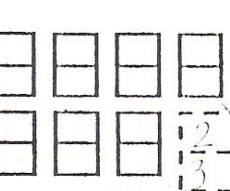
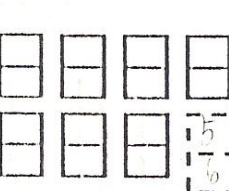
PÁGINA 3

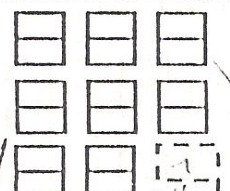

**7**  **8** 



**9**  **10** 

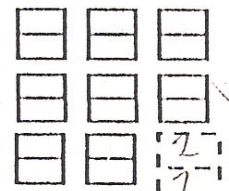
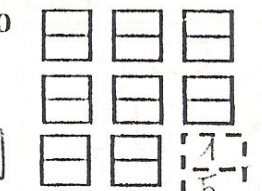
**11**  **12** 

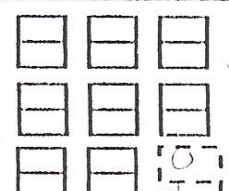
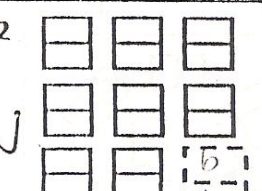
PÁGINA 4


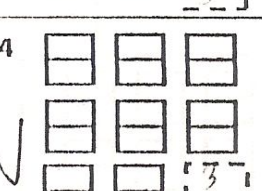
**13**  **14** 

**15**  **16** 

**17**  **18** 

**19**  **20** 

**21**  **22** 

**23**  **24** 

**ANEXO 3**

Tarija 27 de Abril del 2009.

Señora:

Ing. Raquel Jalil

DIRECTORA DE D.T.I.C.

Ref: SOLICITUD DE INFORMACION DE NOTAS DE LOS ESTUDIANTES CON ALTO, MEDIO Y BAJO RENDIMIENTO ACADÉMICO DE LA U. A. J. M. S. GESTION 2008.

De nuestra mayor consideración:

En primer lugar le hacemos llegar nuestro mas cordial saludo a su persona, y desearle éxito en el rol que desempeña en esa institución para el bien de la sociedad universitaria.

El motivo de la presente es para solicitar a su autoridad, información relacionada a dos aspectos sobre el rendimiento académico de los estudiantes de todas las carreras de la U.A.J.M.S. de la provincia Cercado. Primeramente requerimos información sobre el rendimiento académico de algunos estudiantes de todas las carreras con promedios alto, medio, bajo con nombres y apellidos, y el semestre al cual pertenecen. Los mencionados estudiantes deben cumplir con las siguientes características.

- Tres estudiantes por carrera con los promedios mas altos o destacados
- Tres estudiantes por carrera con promedios regulares o medios entre (55- 69)
- Tres estudiantes por carrera con promedio bajo o inferior a 51

Respecto al segundo aspecto solicitamos también que nos pueda proporcionar los índices de rendimiento estudiantil (aprobación, reprobación y abandono) de la gestión 2008 por carrera y en general.

No dudando de su espíritu solidario y cooperativo con la comunidad universitaria nos despedimos muy atentamente.

Bruni Flores

RU 41128

DIRECCION TECNOLOGIAS DE LA  
INFORMACION Y COMUNICACION  
D.T.I.C.  
RECORRIDO  
Fecha 27-4-09  
Firma

Eulogia Saravia

R. U. 42705



**CUADRO No 74**  
**UAJMS : INDICES DE RENDIMIENTO ESTUDIANTIL**  
**PERIODO 2001 - 2008**  
**(En porcentajes)**

ANOS	2001		2002		2003		2004		2005		2006		2007		2008																				
	REP.	AB.	REP.	AB.	REP.	AB.	REP.	AB.	REP.	AB.	REP.	AB.	REP.	AB.	REP.	AB.																			
TOTAL UNIVERSIDAD	63.2	24.0	12.7	54.6	23.4	12.1	80.5	28.3	33.0	65.7	27.1	72	69.3	23.2	13.9	54.5	29.4	6.1	51.1	28.9	12.1	63.8	23.3	12.9	54.3	27.0	3.7	58.4	30.6	3.1	50.1	25.3	13.1		
FACULTAD DE CIENCIAS JURIDICAS Y POLITICAS	63.0	24.0	15.0	67.0	18.3	14.7	89.2	18.8	11.9	74.1	15.2	10.7	67.4	16.7	15.9	74.3	17.1	8.6	80.9	22.8	16.3	68.8	18.3	14.9	69.0	21.3	9.7	58.7	22.7	18.7	51.4	19.0	19.8		
FACULTAD DE CIENCIAS ECO. Y FINANCIERAS	61.0	27.0	12.0	84.5	25.8	9.7	58.7	35.4	10.8	85.2	27.9	6.9	64.1	20.2	15.7	58.3	35.3	6.4	62.6	25.3	12.2	65.8	21.9	12.3	64.2	23.0	12.8	61.0	26.3	12.7	61.3	24.8	11.6		
ECONOMIA	52.0	25.0	13.0	55.0	24.1	10.9	57.4	22.3	13.4	88.5	15.9	15.6	58.1	20.7	20.2	66.3	23.8	9.9	54.2	25.9	15.9	58.5	19.5	24.0	62.4	17.8	19.9	61.0	36.3	12.7	61.3	21.6	17.1		
CONTADURIA PUBLICA	59.0	29.0	12.0	62.0	31.1	6.8	64.0	25.9	10.0	59.9	34.6	5.5	68.2	19.8	14.3	54.6	38.5	5.9	65.3	25.2	9.5	68.0	22.3	9.7	64.1	23.9	11.2	62.8	26.8	10.4	54.7	24.9	10.4		
ADMINISTRACION DE EMPRESAS	70.0	19.0	11.0	72.8	19.0	8.2	68.4	22.6	9.0	81.2	25.3	6.3	61.5	21.3	17.2	72.7	21.7	5.6	60.8	25.2	14.0	65.0	22.1	12.9	63.6	23.0	13.4	58.7	35.4	13.8	61.2	25.6	13.1		
FACULTAD DE CIENCIAS AGRIC. Y FORESTALES	66.0	19.0	16.0	74.9	11.9	13.2	48.3	24.9	25.3	81.6	22.6	5.5	66.5	19.9	13.6	66.1	10.7	3.2	60.3	18.4	12.2	73.0	18.5	24.1	4.6	63.4	23.2	13.4	64.9	23.2	11.9				
INGENIERIA AGRONOMICA	50.0	13.0	17.0	76.0	11.0	13.0	59.1	15.1	25.3	81.7	11.2	7.1	69.7	14.9	15.4	63.5	3.5	3.0	69.2	17.9	13.0	72.8	18.4	7.8	72.2	23.1	4.7	66.6	21.2	12.3	68.5	20.9	10.3		
INGENIERIA FORESTAL	53.0	29.0	18.0	73.2	14.5	12.3	41.8	42.2	16.0	78.1	17.4	4.4	53.5	29.7	16.8	76.2	20.3	3.5	59.4	24.8	15.8	70.2	19.9	9.9	66.6	26.1	5.3	60.5	24.8	14.7	64.2	22.9	12.9		
TECNICO SUP. EN AGRONOMIA (EL PALMAR)	71.0	11.0	18.0	---	---	---	---	---	---	---	---	---	---	---	---	---	---	---	---	---	---	---	---	---	---	---	---	---	---	---	---	---	---	---	---
MEDICINA VET. Y ZOOT. (VILLAMONTES)	75.0	23.0	2.0	81.6	8.1	10.2	44.5	4.8	50.8	99.2	0.8	0.0	76.4	15.2	8.4	100.0	0.0	0.0	76.2	15.7	8.1	73.0	16.7	10.3	73.2	22.8	4.0	50.3	30.3	20.4	70.0	10.8	19.2		
INSTITUTO SUP. AGROPECUARIO (BERMEJO)	52.0	14.0	34.0	55.3	5.3	39.4	77.7	15.8	6.4	100.0	0.0	0.0	0.0	0.0	0.0	0.0	0.0	0.0	71.3	16.0	12.7	73.3	15.9	9.8	71.4	26.3	2.2	60.1	31.1	8.8	57.1	33.7	9.2		
INGENIERIA AGRONOMICA (EL PALMAR)	---	---	---	---	---	---	---	---	---	---	---	---	---	---	---	---	---	---	---	---	---	---	---	---	---	---	---	---	---	---	---	---	---	---	---
INGENIERIA EN MEDIO AMBIENTE	---	---	---	---	---	---	---	---	---	---	---	---	---	---	---	---	---	---	---	---	---	---	---	---	---	---	---	---	---	---	---	---	---	---	---
FACULTAD DE CIENCIAS Y TECNOLOGIA	50.0	35.0	15.0	55.5	29.9	14.6	56.4	30.0	13.8	59.6	32.5	7.9	54.6	31.1	14.3	65.9	27.7	5.4	56.0	32.4	11.6	56.5	30.0	13.5	55.6	37.4	7.1	45.9	41.2	13.4	62.3	36.8	18.0		
INGENIERIA QUIMICA	53.0	10.0	37.0	49.8	11.6	39.6	40.0	11.3	10.7	67.1	18.4	18.4	48.8	36.6	16.5	82.8	6.4	10.8	58.1	31.2	10.7	55.9	30.3	13.8	63.8	32.7	3.5	58.9	31.2	10.0	54.1	33.2	12.2		
INGENIERIA CIVIL	45.0	41.0	14.0	50.9	35.1	14.0	56.6	29.5	15.9	54.0	40.0	6.0	54.6	31.6	13.8	64.8	30.1	5.1	52.5	37.5	10.0	53.5	34.4	12.1	51.9	41.4	6.7	41.3	45.6	13.0	40.4	42.3	17.2		
INGENIERIA DE ALIMENTOS	54.0	32.0	14.0	64.5	24.5	11.1	56.0	27.0	17.0	70.2	18.9	10.9	56.4	27.6	16.0	73.5	20.0	6.5	60.2	27.1	12.7	59.3	25.6	15.1	57.4	33.7	9.6	48.5	33.2	15.3	46.3	36.8	16.9		
INGENIERIA INFORMATICA	59.0	28.0	13.0	49.8	11.6	38.6	80.0	30.1	9.9	0.0	0.0	0.0	54.2	33.5	12.3	0.0	0.0	0.0	61.2	26.9	11.9	60.8	27.3	11.8	82.0	10.8	7.3	50.2	36.1	13.8	46.3	32.9	20.8		
ING. DE SISTEMAS (BERMEJO)	---	---	---	---	---	---	---	---	---	---	---	---	---	---	---	---	---	---	---	47.6	30.8	21.6	59.5	30.0	13.5	54.8	41.1	4.1	40.2	44.1	15.7	41.6	41.4	17.0	
INGENIERIA DE PETROLEO Y GAS NATURAL	---	---	---	---	---	---	---	---	---	---	---	---	---	---	---	---	---	---	---	---	---	---	---	---	---	---	---	---	---	---	---	---	---	---	---
INGENIERIA PETROQUIMICA	---	---	---	---	---	---	---	---	---	---	---	---	---	---	---	---	---	---	---	---	---	---	---	---	---	---	---	---	---	---	---	---	---	---	---
TECNOLOGIA DE ALIMENTOS	---	---	---	---	---	---	---	---	---	---	---	---	---	---	---	---	---	---	---	---	---	---	---	---	---	---	---	---	---	---	---	---	---	---	---
TEC. SUP. EN CONSTRUCCIONES CIVILES	---	---	---	---	---	---	---	---	---	---	---	---	---	---	---	---	---	---	---	---	---	---	---	---	---	---	---	---	---	---	---	---	---	---	---
TECNICO SUPERIOR EN INDUSTRIAS DE LA ALIM.	---	---	---	---	---	---	---	---	---	---	---	---	---	---	---	---	---	---	---	---	---	---	---	---	---	---	---	---	---	---	---	---	---	---	---
TEC. SUP. EN TOPOGRAFIA	---	---	---	---	---	---	---	---	---	---	---	---	---	---	---	---	---	---	---	---	---	---	---	---	---	---	---	---	---	---	---	---	---	---	---
FACULTAD DE ODONTOLOGIA	63.0	24.0	13.0	61.5	26.2	12.2	52.2	28.6	19.2	52.7	41.4	5.9	58.6	25.2	16.2	49.0	46.9	4.1	55.3	31.4	13.3	60.1	25.6	14.3	68.9	29.6	1.6	49.2	36.1	14.7	56.9	35.9	17.9		
ODONTOLOGIA	63.0	24.0	13.0	61.5	26.2	12.2	52.2	28.6	19.2	52.7	41.4	5.9	58.6	25.2	16.2	49.0	46.9	4.1	55.3	31.4	13.3	60.1	25.6	14.3	68.9	29.6	1.6	49.2	36.1	14.7	56.9	35.9	17.9		
ASISTENTE DENTAL ODONTOLOGICO	62.0	25.0	12.7	60.1	18.6	11.5	64.0	22.5	16.5	76.1	19.7	4.3	67.7	19.8	12.7	75.8	21.9	4.5	64.5	24.4	11.1	66.2	19.7	11.1	66.5	23.5	10.2	61.6	28.8	18.6	63.0	25.6	12.2		
INGENIERIA EN BIOTECNOLOGIA	71.0	12.0	13.0	74.0	12.0	13.0	52.1	12.0	13.0	52.1	12.0	13.0	52.1	12.0	13.0	52.1	12.0	13.0	52.1	12.0	13.0	52.1	12.0	13.0	52.1	12.0	13.0	52.1	12.0	13.0	52.1	12.0	13.0	52.1	12.0
INGENIERIA EN BIOTECNOLOGIA	54.0	32.0	14.0	58.2	27.3	14.5	59.8	24.4	15.8	64.4	26.7	4.0	67.1	22.3	14.6	61.5	21.1	7.3	60.1	27.5	12.4	61.3	27.7	11.0	57.7	32.4	9.8	51.7	37.8	10.5	51.2	33.5	15.3		
QUIMICO FARMACEUTICA	55.0	31.0	14.0	64.6	20.9	14.6	51.0	23.1	25.0	70.0	25.0	0.0	54.8	26.9	14.1	62.2	22.5	3.2	52.0	34.0	14.0	61.3	27.4	11.3	57.3	32.2	10.5	52.1	37.1	9.8	52.0	33.6	14.3		
MEDICINA	---	---	---	---	---	---	---	---	---	---	---	---	---	---	---	---	---	---	---	---	---	---	---	---	---	---	---	---	---	---	---	---	---	---	---
FACULTAD DE HUMANIDADES	78.5	16.0	6.5	76.5	18.5	4.3	75.6	15.8	3.6	75.39	20.37	4.2988	69.4	20.8	10.0	78.6	19.5	1.9	65.4	26.2	8.4	69.4	21.8	8.8	68.2	22.6	9.2	63.6	24.5	10.9	66.8	22.5	10.7		
PSICOLOGIA	69.0	22.0	9.0	76.3	18.9	4.3	70.5	17.9	11.5	75.4	20.4	4.2	64.0	25.3	10.6	78.6	19.5	1.9	65.4	26.2	8.4	69.4	21.8	8.8	68.2	22.6	9.2	63.6	24.5	10.9	66.8	22.5	10.7		
IDIOMAS	89.0	10.0	2.0	---	---	---	---	---	---	---	---	---	---	---	---	---	---	---	---	---	---	---	---	---	---	---	---	---	---	---	---	---	---	---	---
FACULTAD INTEGRADA DE BERMEJO	59.0	30.0	14.0	73.1	19.0	7.9	19.0	7.9	0.0	84.6	28.0	7.4	0.0	0.0	89.2	22.5	8.3	74.8	13.7	11.5	70.2	15.2	14.6	73.4	18.5	6.05	71.25	20.38	8.4	59.4	20.7	8.9			
CONTADURIA PUBLICA	56.0	30.0	14.0	73.1	19.0	7.9	19.0	7.9	0.0	84.6	28.0	7.4	0.0	0.0	89.2	22.5	8.3	74.8	13.7	11.5	70.2	15.2	14.6	73.4	18.5	6.05	71.25	20.38	8.4	59.4	20.7	8.9			



## ANEXO 5 INFORME PSICOLÓGICO

### DATOS GENERALES

**Nombre:** Harold Castillo

**Edad:** 21 años

**Grado Universitario:** 5 to Semestre

**Centro educativo:** U. A. J. M. S.

**Carrera:** Medicina

### MOTIVO DE CONSULTA

Requerimiento voluntario, donde el examinador brinda la evaluación para medir su nivel intelectual.

### ACTITUD COMPORTAMENTAL DURANTE LA PRUEBA

Durante la entrevista el joven universitario presenta gran interés y predisposición para realizar la prueba, la misma que se encuentra ya semi estructurada (fotocopia).

#### *Primera aplicación*

Iniciada la primera prueba el entrevistado va desenvolviéndose con tranquilidad y va plasmando sus respuestas sin dificultad la presente prueba.

#### *Segunda aplicación*

Durante la aplicación del último test su desempeño fue de seguridad, capacidad y rapidez en sus respuestas mostrando muy buena predisposición en su desenvolvimiento actitudinal.

### RESULTADOS DE LAS PRUEBAS

En la primera evaluación alcanza el **nivel intelectual Superior**, esto quiere decir que el examinado se destaca en el área de la resolución de ejercicios, que a través de los

resultados del test indica que ha desarrollado adecuadamente las estructuras cognitivas (memoria, concentración, atención percepción etc.)

En la aplicación del segundo test Harold alcanza **el nivel intelectual superior**, lo que indica que el examinado ha desarrollado un nivel alto en la mayoría de las áreas examinadas.

### RESULTADOS DEL TEST DE WAIS

ITEMS DEL TEST	SUB ITEMS DEL TEST	RESULTADOS
Subtest verbales	<p>Información</p> <p>Comprensión</p> <p>Analogías</p> <p>Vocabulario</p>	<p>Dentro de los ítems verbales sus respuestas logran un nivel <b>Superior</b>, por la puntuación a sus respuestas.</p> <p>En el área de información indican que el sujeto tiene apertura hacia el mundo circundante, ambición intelectual, tendencias hacia la intelectualización, buena memoria y buena capacidad de aprendizaje, respuestas con detalles más allá de lo pedido sugieren posible orientación obsesiva.</p> <p>Buena capacidad de juicio, pragmática, socialmente convencional, capaz de pensar las consecuencias de sus actos.</p> <p>Harold alcanzo un pensamiento abstracto, es decir selecciona una característica esencial o genérica común a los dos elementos.</p> <p>Buena dotación natural, buen manejo del lenguaje; pueden indicar sabiduría, sofisticación y esfuerzo intelectual.</p>
Subtest de Atención y concentración	<p>Aritmética</p> <p>Dígitos</p>	<p>La evaluación de los ítems de atención y concentración se encuentran en una nivel <b>normal medio</b>.</p> <p>Capacidad de concentración moderada en sus actividades aritméticas y matemáticas posiblemente por ansiedad; no logran concentrar su atención.</p> <p>Harold presenta leve inseguridad en la atención, posiblemente por ansiedad; posee pobre memoria inmediata.</p>
Subtests de Coordinación Visomotora	<p>Diseño con cubos</p> <p>Rompecabezas</p>	<p>Los resultados en el subtest indican que el examinado logro alcanzar un <b>nivel superior</b></p> <p>Buena capacidad analítico-sintética, buena coordinación visomotora y percepción visual, rapidez y precisión al efectuar una</p>

		tarea. Buena coordinación visomotora, buena capacidad para prever las situaciones que se presentan en la búsqueda de un objetivo, son sujetos que saben planificar, buena capacidad de síntesis a nivel concreto (conclusión analítica y reflexiva).
Subtests de Organización Visual	Dígitos y símbolos  Ordenamiento de láminas   Completamiento de figuras	Los resultados de este subtest indican que Harold alcanzo un nivel <b>superior</b> . Aptitud para tareas de tipo rutinario; tareas administrativas, con buena capacidad de aprendizaje y adecuada velocidad psicomotriz. Buena capacidad visual, alerta a los detalles, capaces de pensar en forma lógica y secuencial, con buena capacidad de anticipación, saben interpretar las situaciones sociales, saben establecer relaciones causales o secuencias temporales. Individuo observador, con buena organización visual, logra concentrarse, se interesan en el ambiente que los rodea, distingue lo esencial de lo accesorio.

## CONCLUSIÓN

- Ω respuestas con detalles más allá de lo pedido sugieren posible orientación obsesiva. Buena dotación natural, buen manejo del lenguaje; pueden indicar sabiduría, sofisticación y esfuerzo intelectual.
- Ω De la valoración de los test aplicados al examinado podemos decir que Harold tiene un nivel intelectual **superior** a la media, es decir que su coeficiente intelectual se párametra en el nivel Superior por los resultados obtenidos de los aplicados dos test aplicados.
- Ω Harold se destaca en ambas aéreas tanto en las aéreas verbales como en las de ejecución alcanzando un nivel intelectual de CI 125 nivel superior de lo normal.

Evaluadoras:

Eulogia Saravia Ch.  
Estudiante de Psicología  
9no Semestre

Bruni Flores  
Estudiante de Psicología  
9noSemestre



