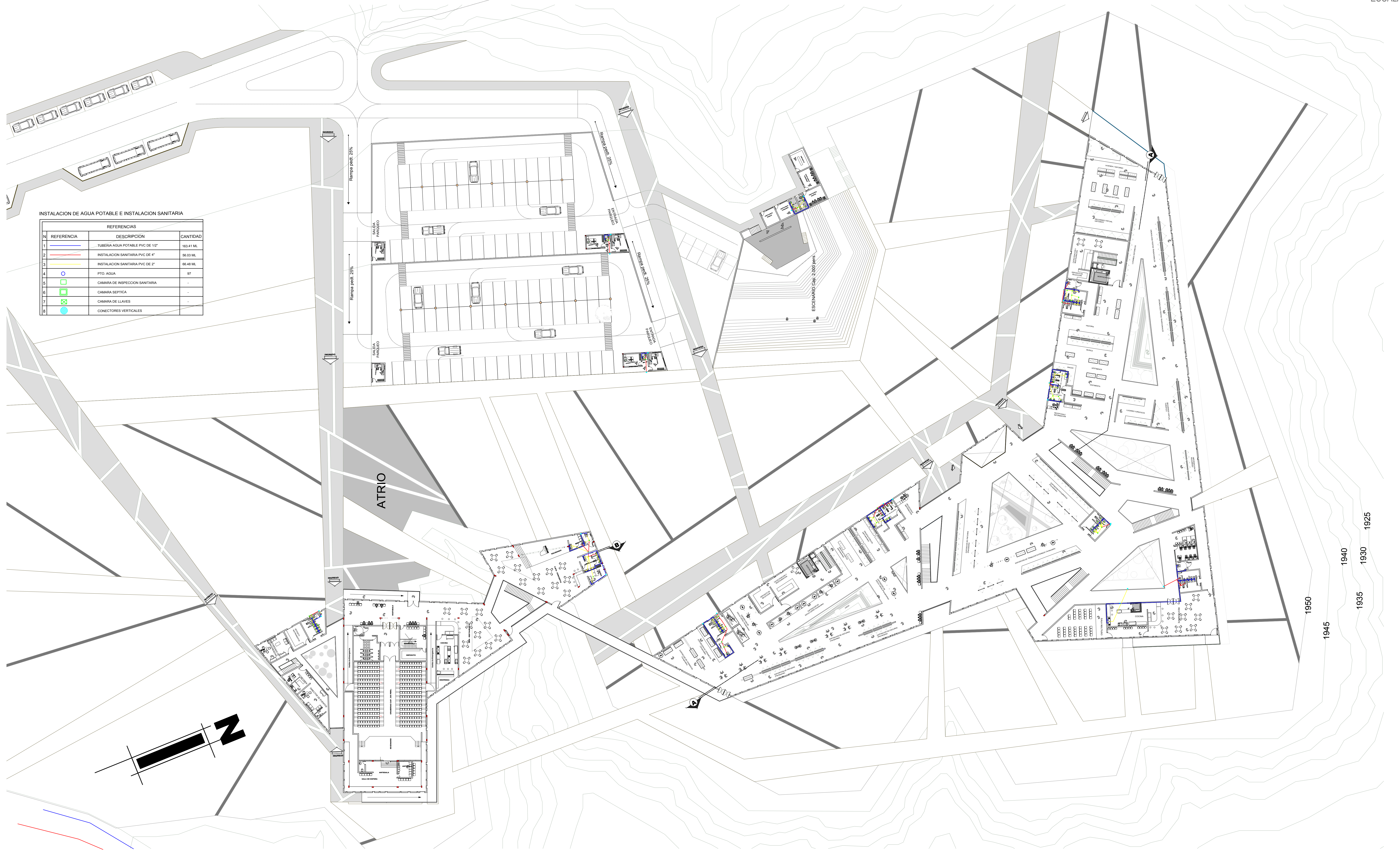


22. AGUA POTABLE - SANITARIA - Planta Alta

1 2 3 4 5 6 7 8 9 10 11 12 13 14 15 16 17 18 19 20 21 22 23 24 25 26 27 28

ESCALA 1:200



INSTALACION DE AGUA POTABLE E INSTALACION SANITARIA

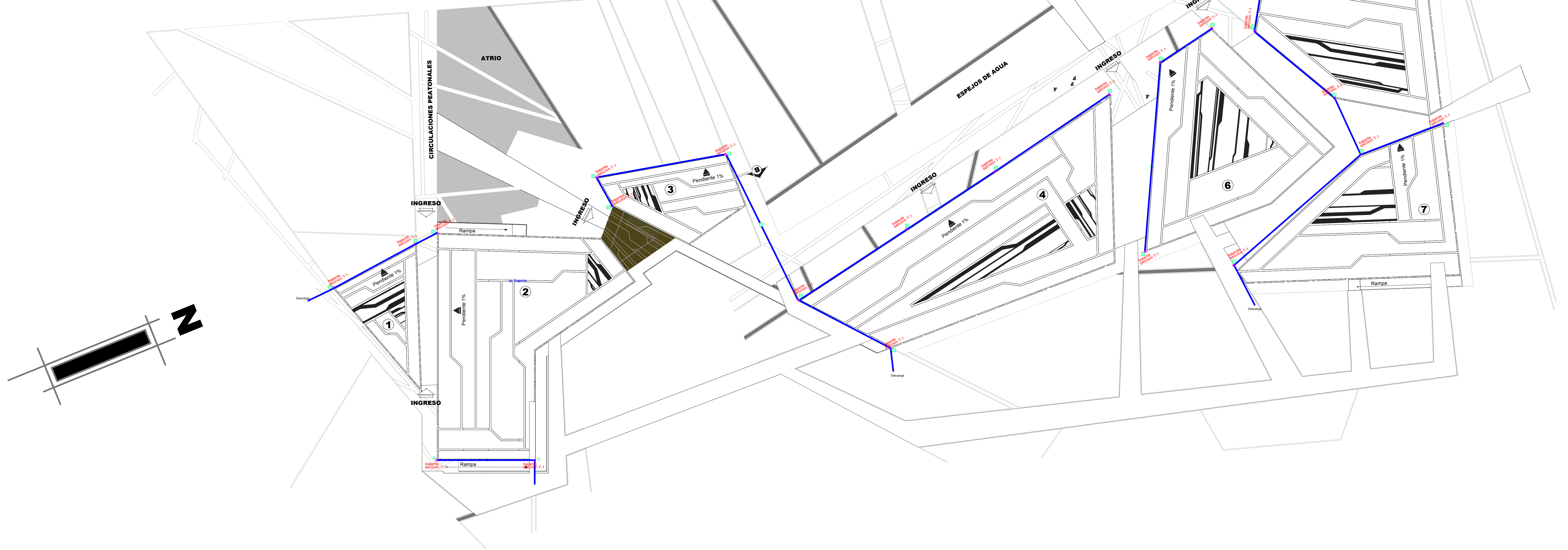
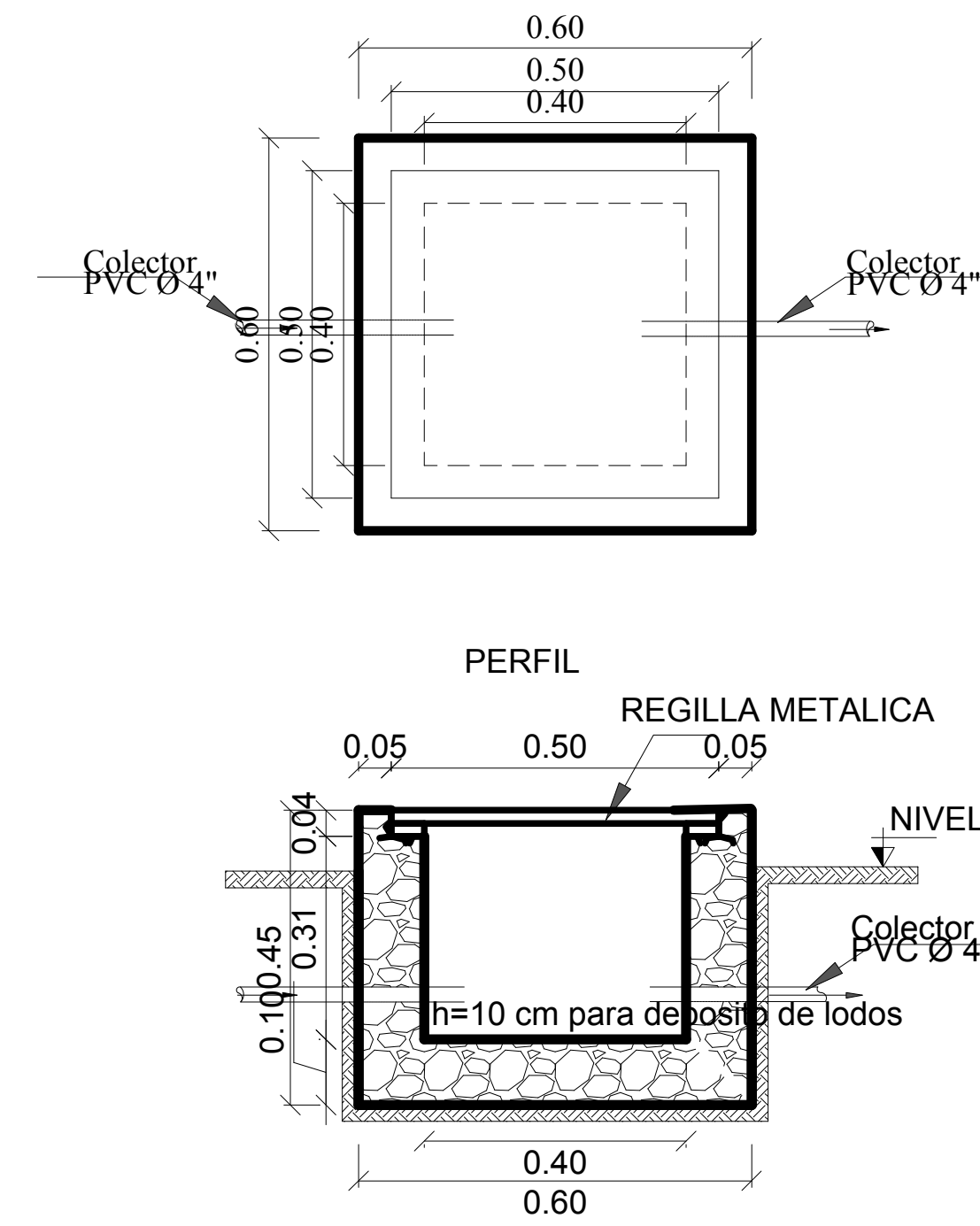
N	REFERENCIA	DESCRIPCION	CANTIDAD
1	—	TUBERIA AGUA POTABLE PVC DE 1/2"	163.41 ML
2	—	INSTALACION SANITARIA PVC DE 4"	56.03 ML
3	—	INSTALACION SANITARIA PVC DE 2"	66.48 ML
4	○	PTO. AGUA	97
5	□	CAMARA DE INSPECCION SANITARIA	-
6	□	CAMARA SEPTICA	-
7	□	CAMARA DE LLAVES	-
8	●	CONECTORES VERTICALES	-

1945
1950
1935
1930
1940
1925

23. PLUVIAL

REFERENCIAS

- TUBERIA DE 4 PLG
- CAMARA DE INSPECCION 60x60
- BAJANTES DE CALAMINA PLANA Nº 28
- PENDIENTE MINIMA DEL COLECTOR 1%
- SECCION TIPO 1 = 14cm X 8cm




24. INSTALACION ELECTRICA - Planta Baja

ESCALA 1:200



Centro Cultural la Tablada
 Univ. Julio Alfredo Ortiz Aguirre

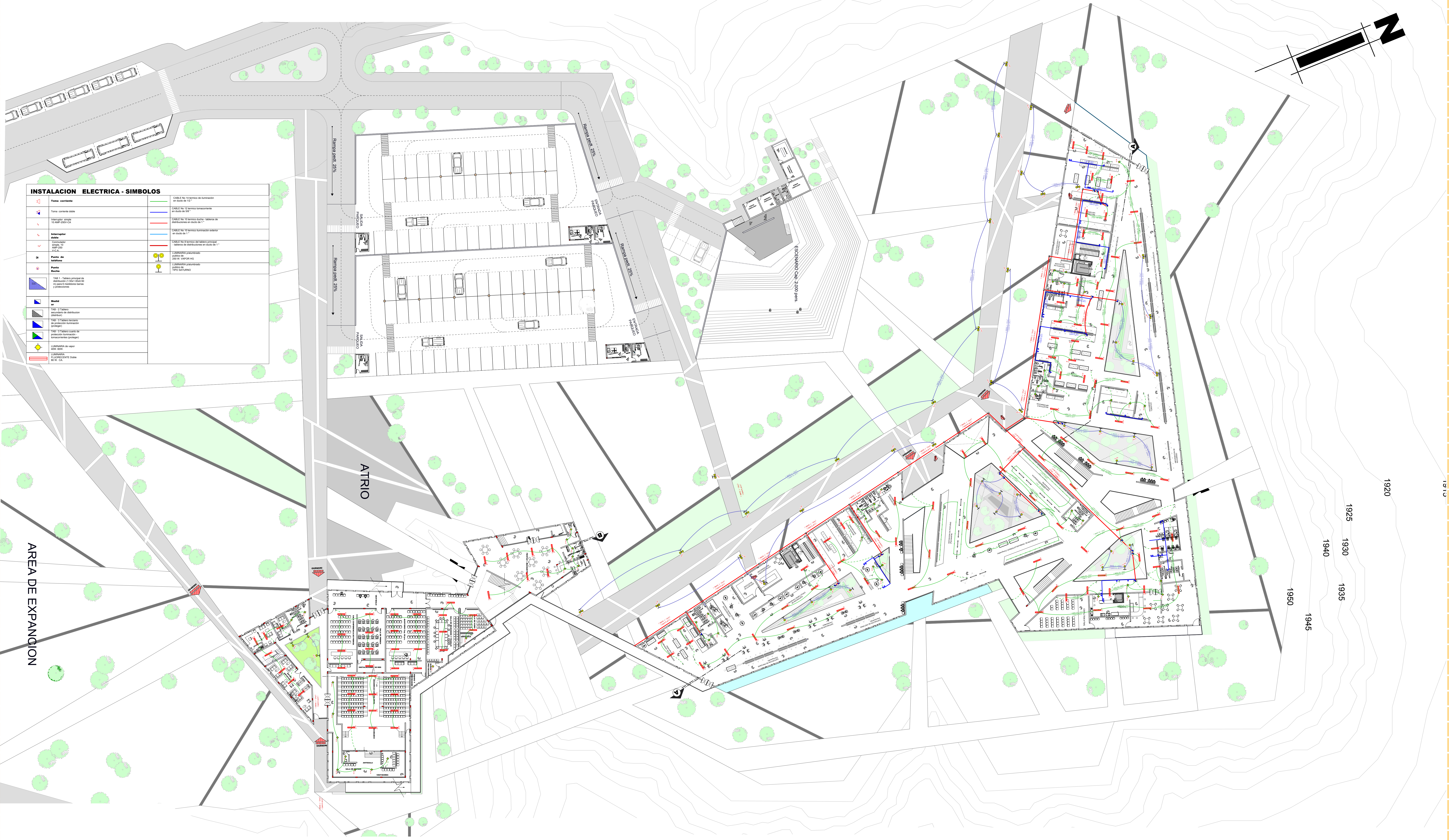
PROYECTO DE GRADO - 2008



- CONCEPTO-EVOLUTION-IDEA
- 01. Desarrollo de la idea
- ANÁLISIS URBANO
- 02. Estructura vial y de transporte
- 03. Equipamiento y uso de suelo
- 04. Topografía
- PROPUESTA URBANA
- 05. Cordon ecológico cultural
- 06. uso de suelo
- 07. propuesta específica
- 08. vista 3D
- ARQUITECTURA
- 09. cubiertas
- 10. planimetría general
- Planta baja
- 11. planimetría general
- planta alta
- 12. planta baja amoblada
- Taller y exposiciones
- 13. planta alta amoblada
- Taller y exposiciones
- 14. planta baja, alta amoblada
- Eventos y espectáculos
- 15. planta baja acotada
- taller y exposiciones
- 16. planta alta acotada
- Taller y exposiciones
- 17. planta alta acotada
- eventos y espectáculos
- 18. fachadas y corte
- taller y exposiciones
- 19. Fachadas y corte
- eventos y espectáculos
- 20. Cimentación
- 21. guía potable
- sanitarias
- planta baja
- 22. sanitarias
- planta alta
- 23. Pluvial
- 24. Eléctrica
- 25. Eléctrica - planta alta
- DE PALLAS CONSTRUCTIVOS
- 26. Corte de borde
- IMAGENES 3D - MAQUETA
- 27. Perspectivas interiores
- 28. Perspectivas exteriores

25. INSTALACION ELECTRICA - Planta Alta

ESCALA 1:200



INSTALACION ELECTRICA - SIMBOLOS

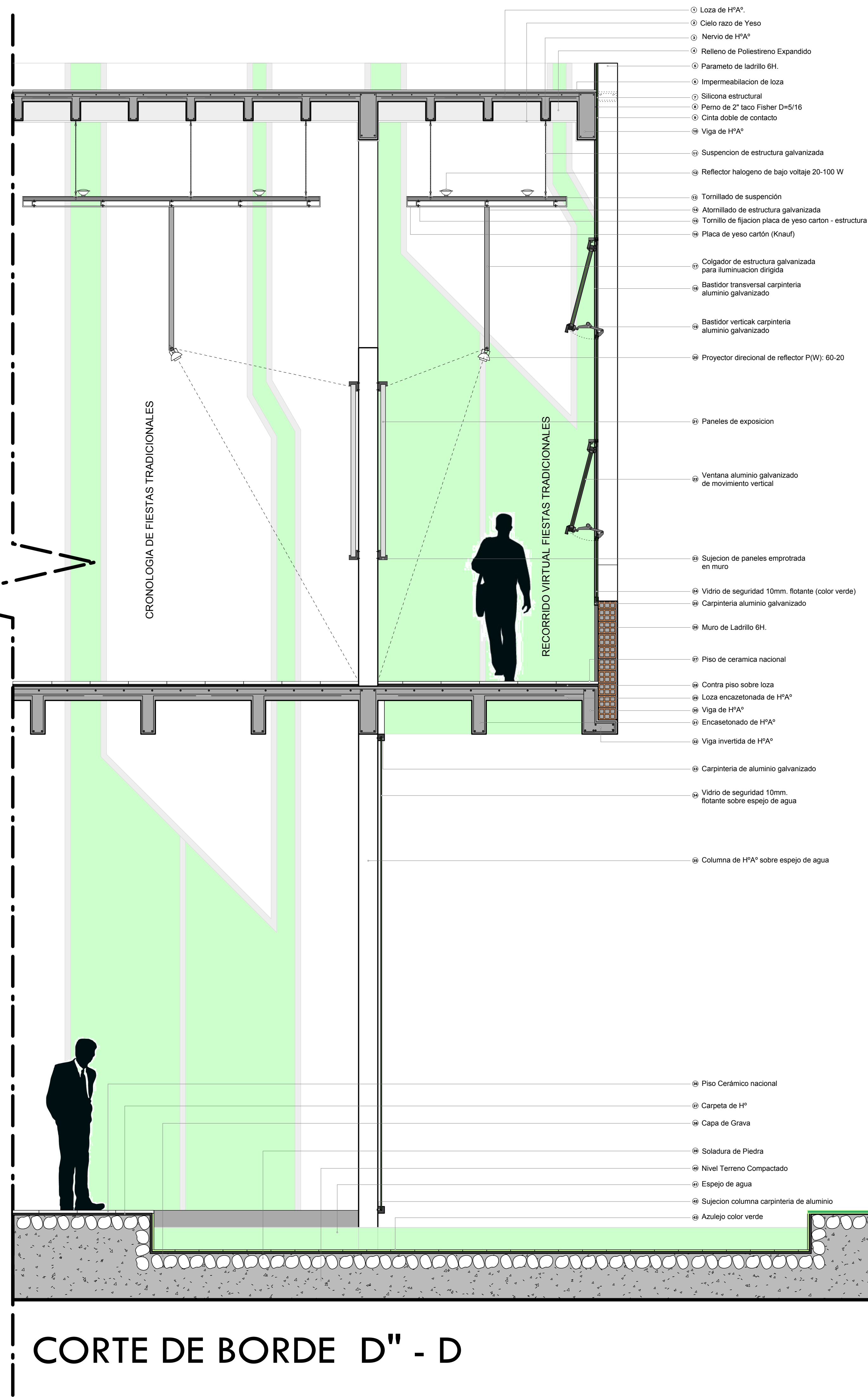
	Vista corriente		CABLE No 14 Servicio de suministro en ducto de 10"
	Torneo o punto de distribución		CABLE No 10 Servicio secundario en ducto de 6"
	Interruptor		CABLE No 10 Servicio distribución exterior en ducto de 4"
	Alarma		CABLE No 10 Servicio distribución exterior en ducto de 1"
	Controlador de iluminación V.A.A.		LINEAS DE CABLEADO interior en ducto de 1"
	Punto de entrega		LINEAS DE CABLEADO exterior en ducto de 1"
	Bomba		LINEAS DE CABLEADO exterior en ducto de 1"
	TAB 1. Tablero principal de distribución y control central de los sistemas de alumbrado público		LINEAS DE CABLEADO exterior en ducto de 1"
	Módulo		LINEAS DE CABLEADO exterior en ducto de 1"
	TAB 2. Tablero de distribución de alumbrado público		LINEAS DE CABLEADO exterior en ducto de 1"
	TAB 3. Tablero de alumbrado público		LINEAS DE CABLEADO exterior en ducto de 1"
	TAB 4. Tablero de alumbrado público		LINEAS DE CABLEADO exterior en ducto de 1"
	TAB 5. Tablero de alumbrado público		LINEAS DE CABLEADO exterior en ducto de 1"
	TAB 6. Tablero de alumbrado público		LINEAS DE CABLEADO exterior en ducto de 1"
	TAB 7. Tablero de alumbrado público		LINEAS DE CABLEADO exterior en ducto de 1"
	TAB 8. Tablero de alumbrado público		LINEAS DE CABLEADO exterior en ducto de 1"
	TAB 9. Tablero de alumbrado público		LINEAS DE CABLEADO exterior en ducto de 1"
	TAB 10. Tablero de alumbrado público		LINEAS DE CABLEADO exterior en ducto de 1"
	TAB 11. Tablero de alumbrado público		LINEAS DE CABLEADO exterior en ducto de 1"
	TAB 12. Tablero de alumbrado público		LINEAS DE CABLEADO exterior en ducto de 1"
	TAB 13. Tablero de alumbrado público		LINEAS DE CABLEADO exterior en ducto de 1"
	TAB 14. Tablero de alumbrado público		LINEAS DE CABLEADO exterior en ducto de 1"
	TAB 15. Tablero de alumbrado público		LINEAS DE CABLEADO exterior en ducto de 1"
	TAB 16. Tablero de alumbrado público		LINEAS DE CABLEADO exterior en ducto de 1"
	TAB 17. Tablero de alumbrado público		LINEAS DE CABLEADO exterior en ducto de 1"
	TAB 18. Tablero de alumbrado público		LINEAS DE CABLEADO exterior en ducto de 1"
	TAB 19. Tablero de alumbrado público		LINEAS DE CABLEADO exterior en ducto de 1"
	TAB 20. Tablero de alumbrado público		LINEAS DE CABLEADO exterior en ducto de 1"
	TAB 21. Tablero de alumbrado público		LINEAS DE CABLEADO exterior en ducto de 1"
	TAB 22. Tablero de alumbrado público		LINEAS DE CABLEADO exterior en ducto de 1"
	TAB 23. Tablero de alumbrado público		LINEAS DE CABLEADO exterior en ducto de 1"
	TAB 24. Tablero de alumbrado público		LINEAS DE CABLEADO exterior en ducto de 1"
	TAB 25. Tablero de alumbrado público		LINEAS DE CABLEADO exterior en ducto de 1"
	TAB 26. Tablero de alumbrado público		LINEAS DE CABLEADO exterior en ducto de 1"
	TAB 27. Tablero de alumbrado público		LINEAS DE CABLEADO exterior en ducto de 1"
	TAB 28. Tablero de alumbrado público		LINEAS DE CABLEADO exterior en ducto de 1"

Centro Cultural la Tablada
Univ. Julio Alfredo Ortiz Aguirre

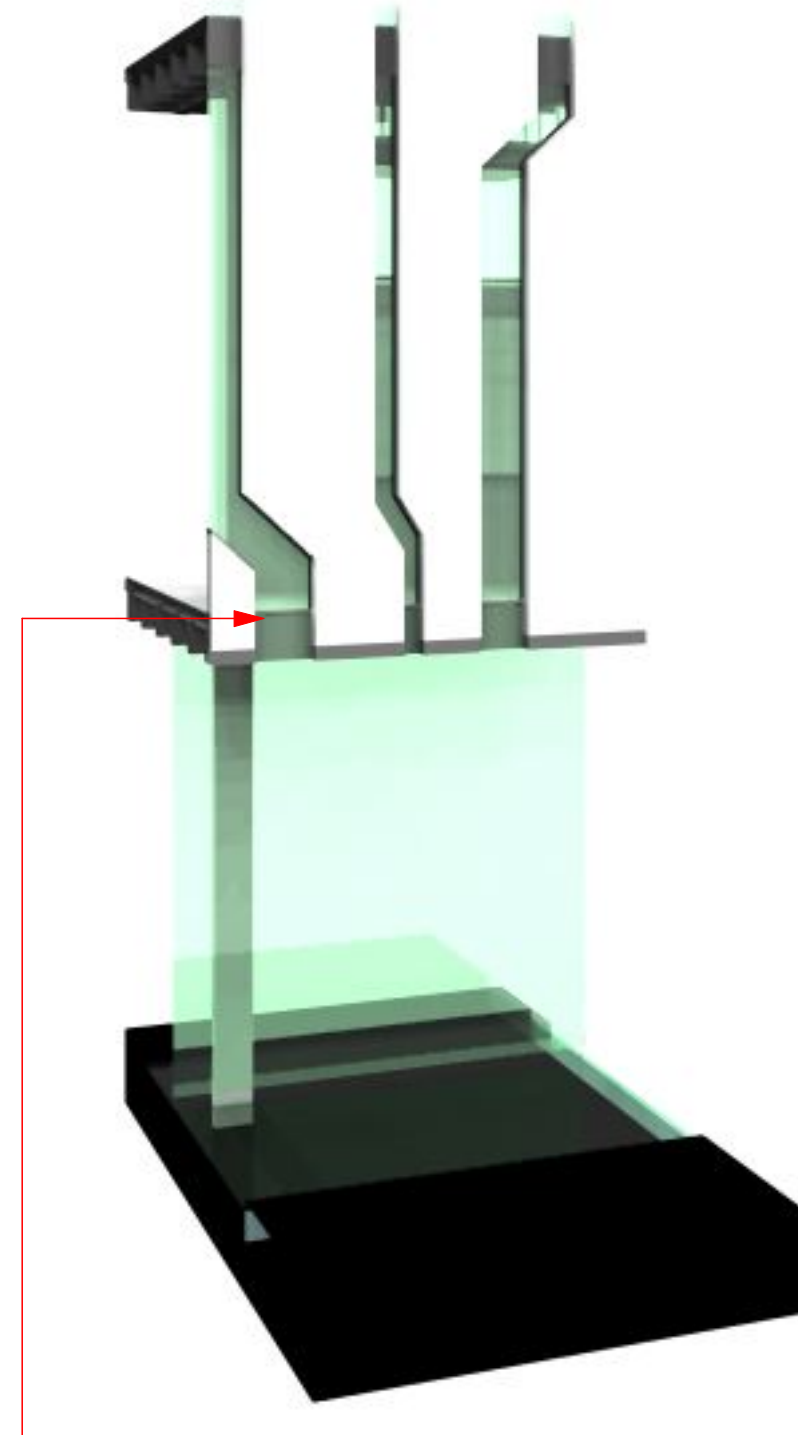
26. CORTE DE BORDE - Detalle Constructivo

1 2 3 4 5 6 7 8 9 10 11 12 13 14 15 16 17 18 19 20 21 22 23 24 25 **26** 27 28

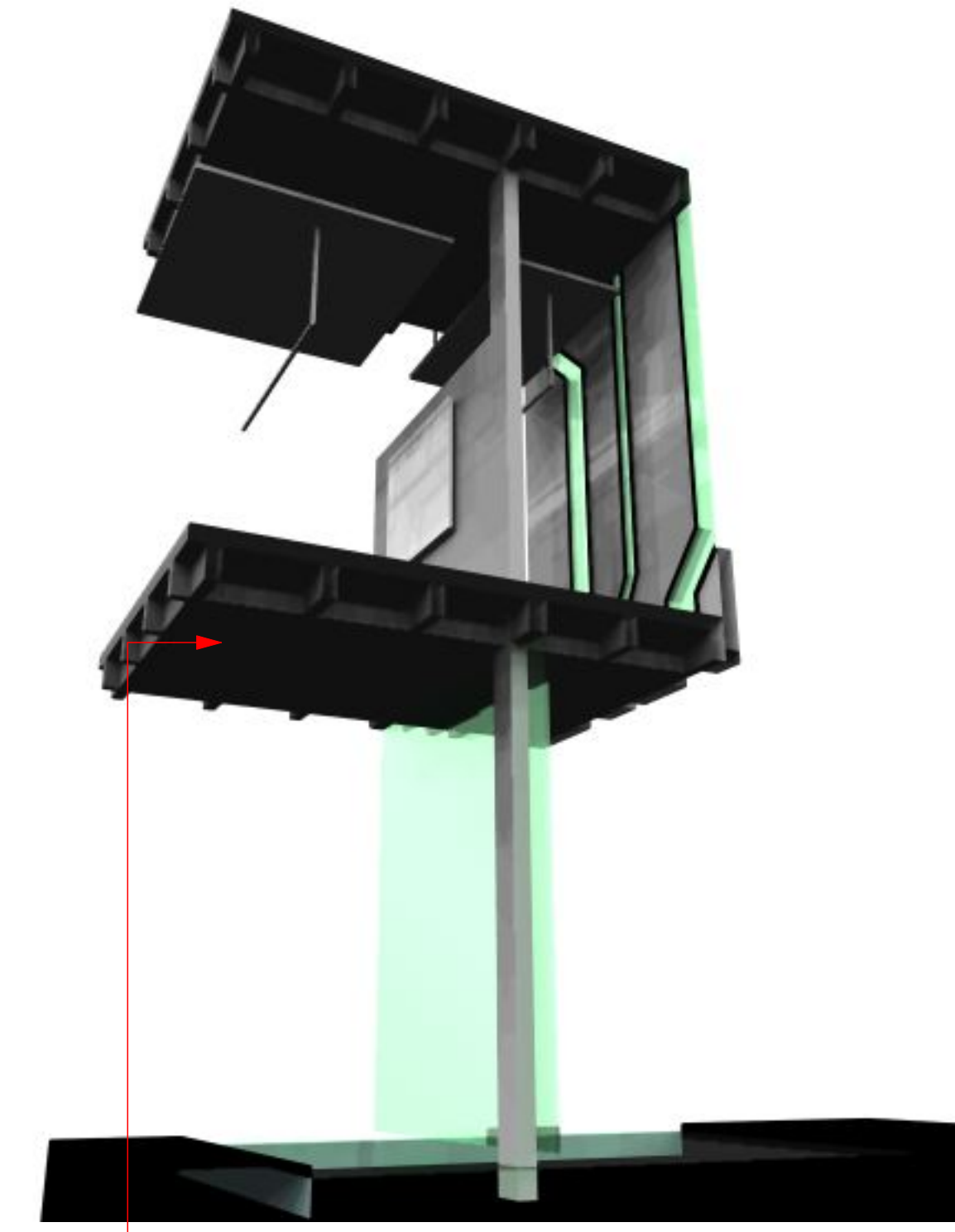
ESCALA 1:25



CORTE DE BORDE D" - D



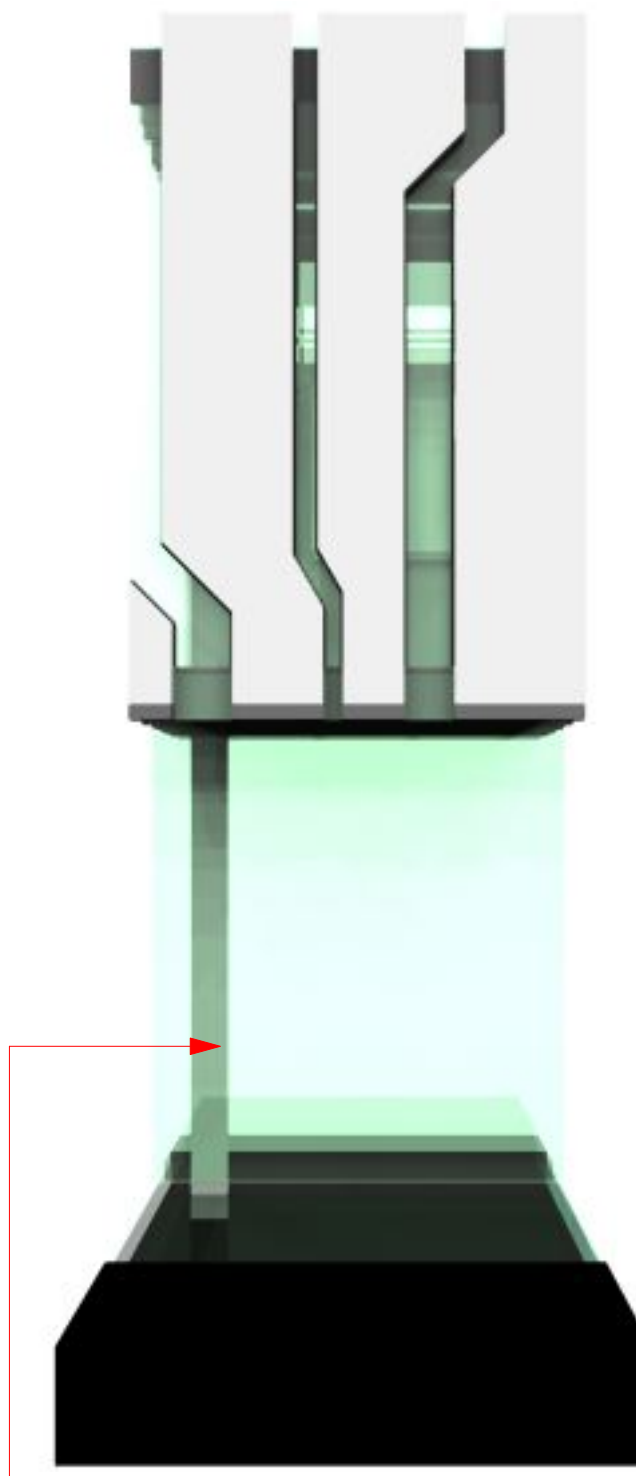
VIDRIO FLOTANTE SOBRE VIGA INVERTIDA DE LOZA A LOZA



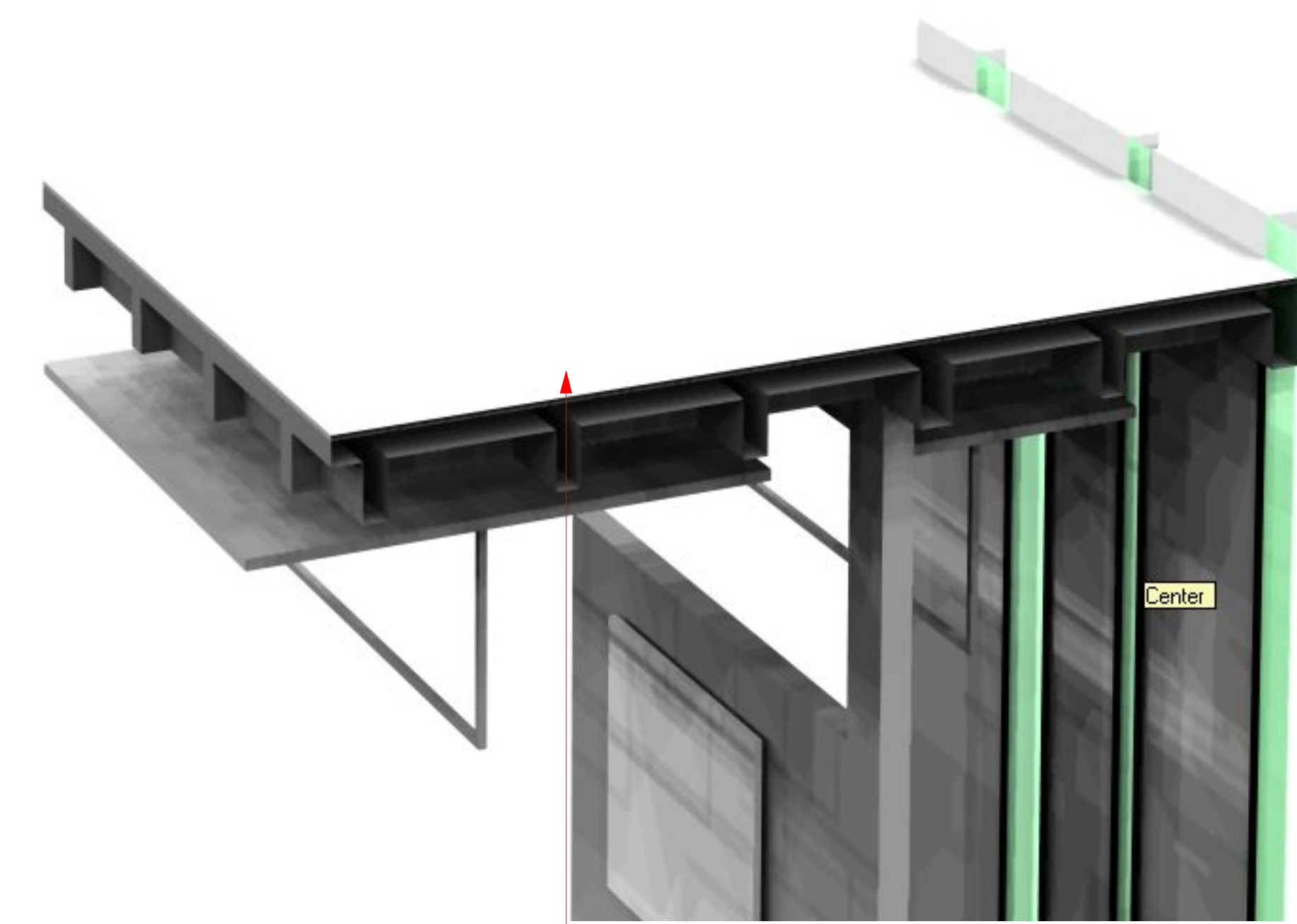
LOZA ENCAZETONADA DE H°A°



PANELES DE YESO CARTON KNAUF ESTRUCTURA GALVANIZADA LIVIANO DE FACIL MANEJO



VIDRIO FLOTANTE SOBRE ESPEJO DE AGUA



LOZA NERVADA DE H°A°