PLANO DE INTERVENCIÓN

ESC: 1:200

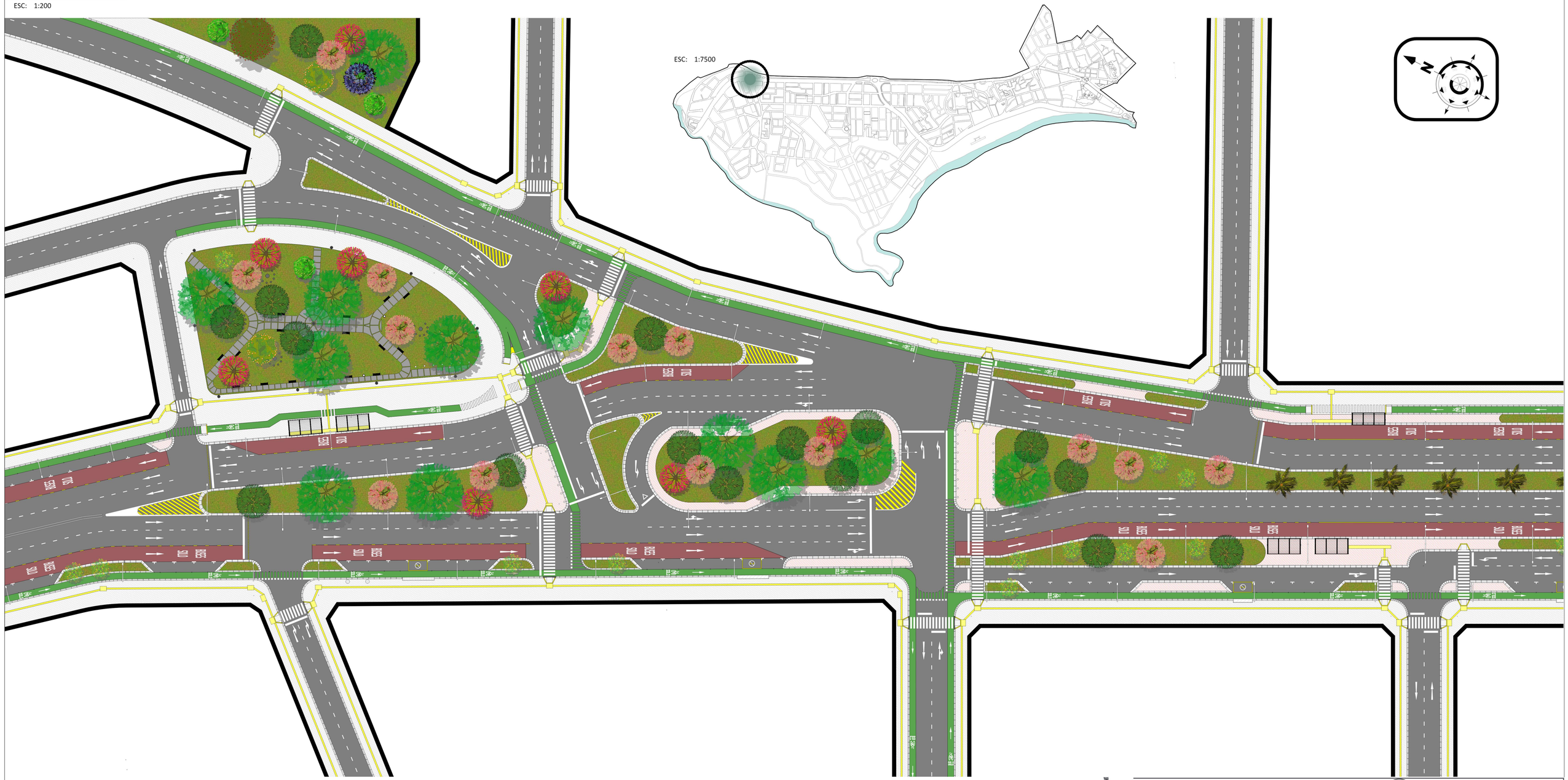

Planificación de un Ordenamiento Urbano
del Distrito 6 de la Ciudad de Tarija

Universidad Autónoma Juan Misael Saracho
Facultad de Ciencias y Tecnología
Carrera de Arquitectura y Urbanismo

Univ.: Daysi Gabriela Rivera Herrera
Guía: Arq. Elizabeth Torrez Batallanos
Proyecto de Grado: Grupo 7

Nº Plano
27/36

PLANO DE INTERVENCIÓN

ESC: 1:350

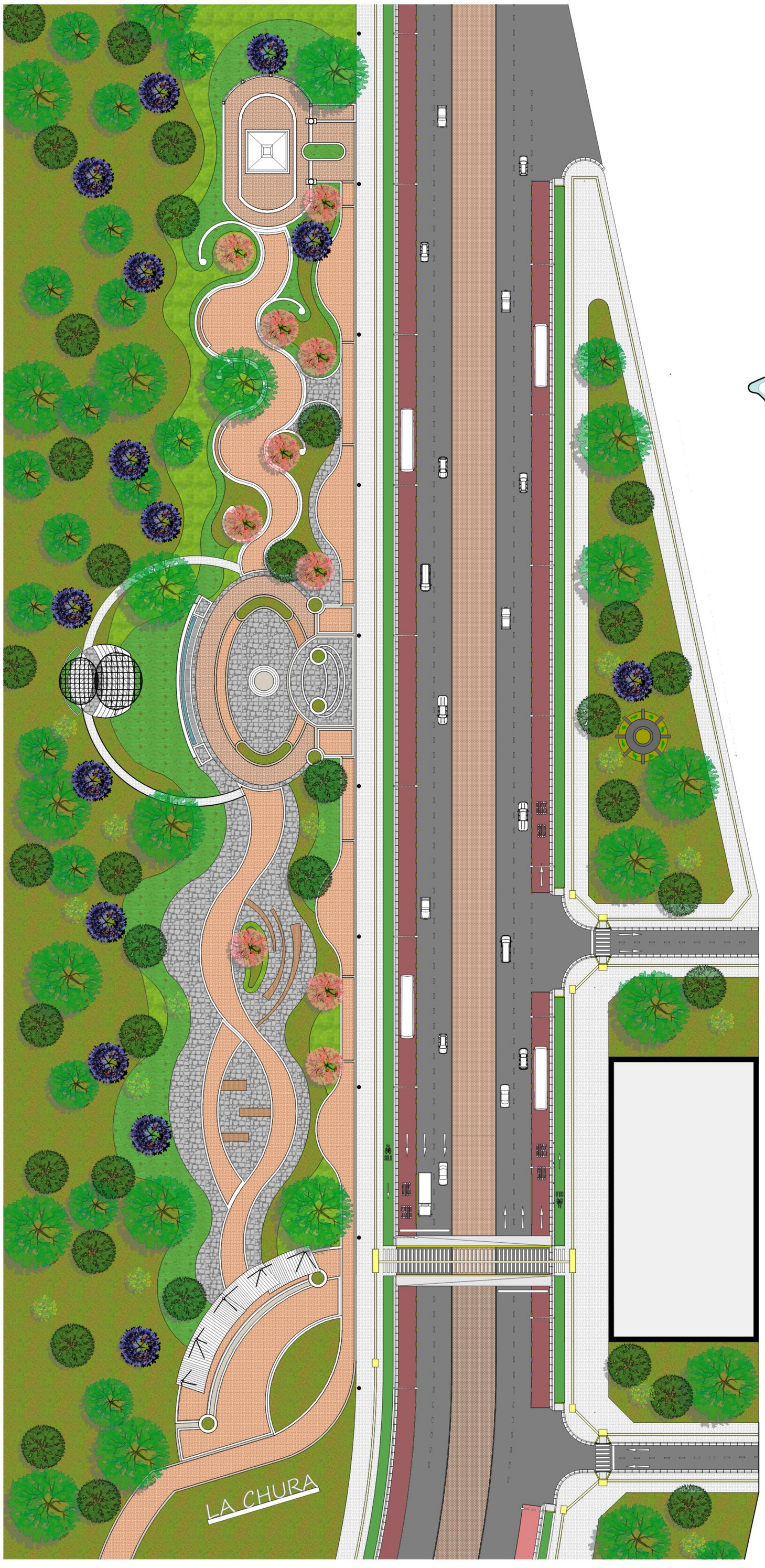

ESC: 1:10000

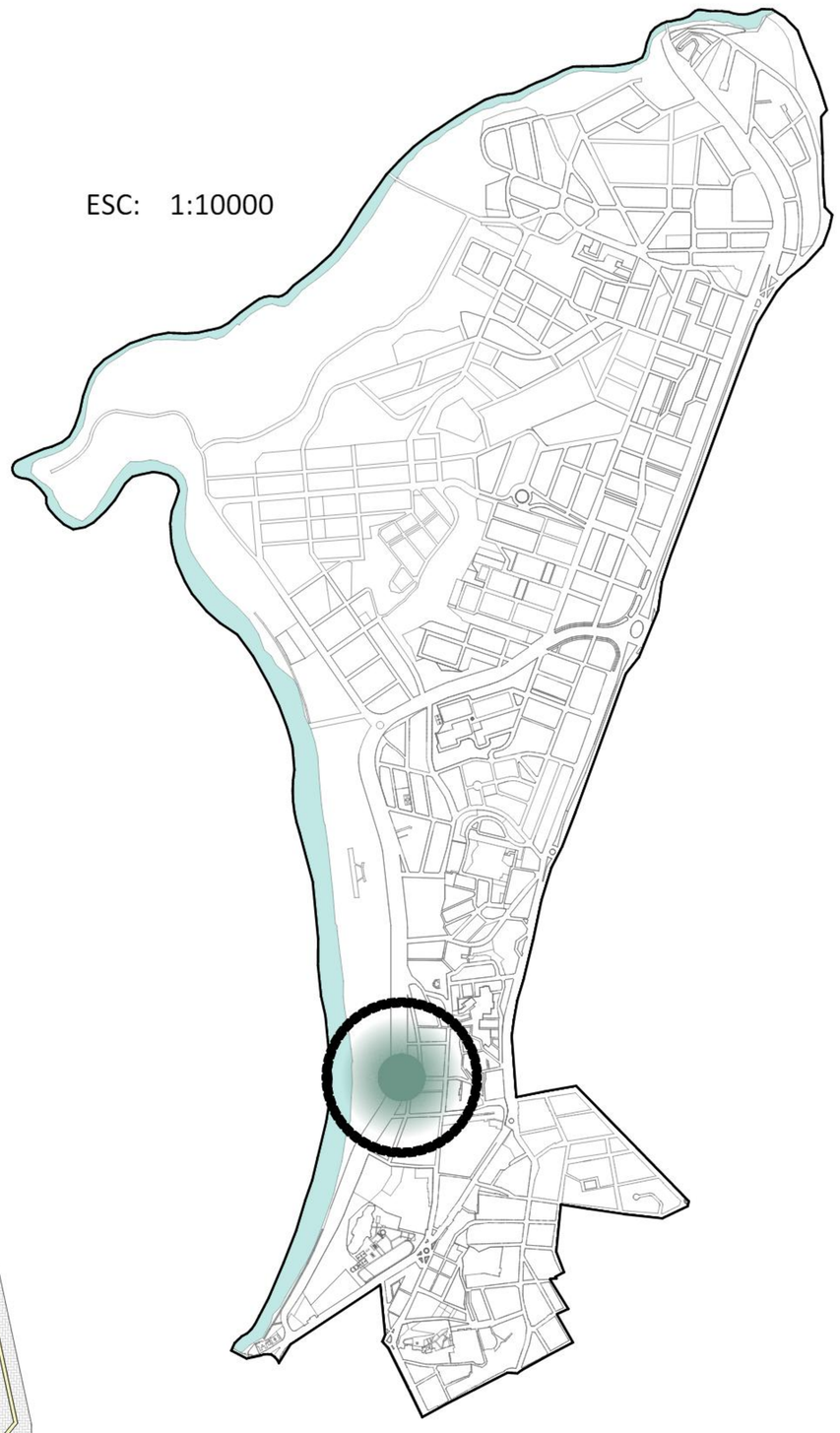

PLANIMETRIA GENERAL

ESC: 1:5000

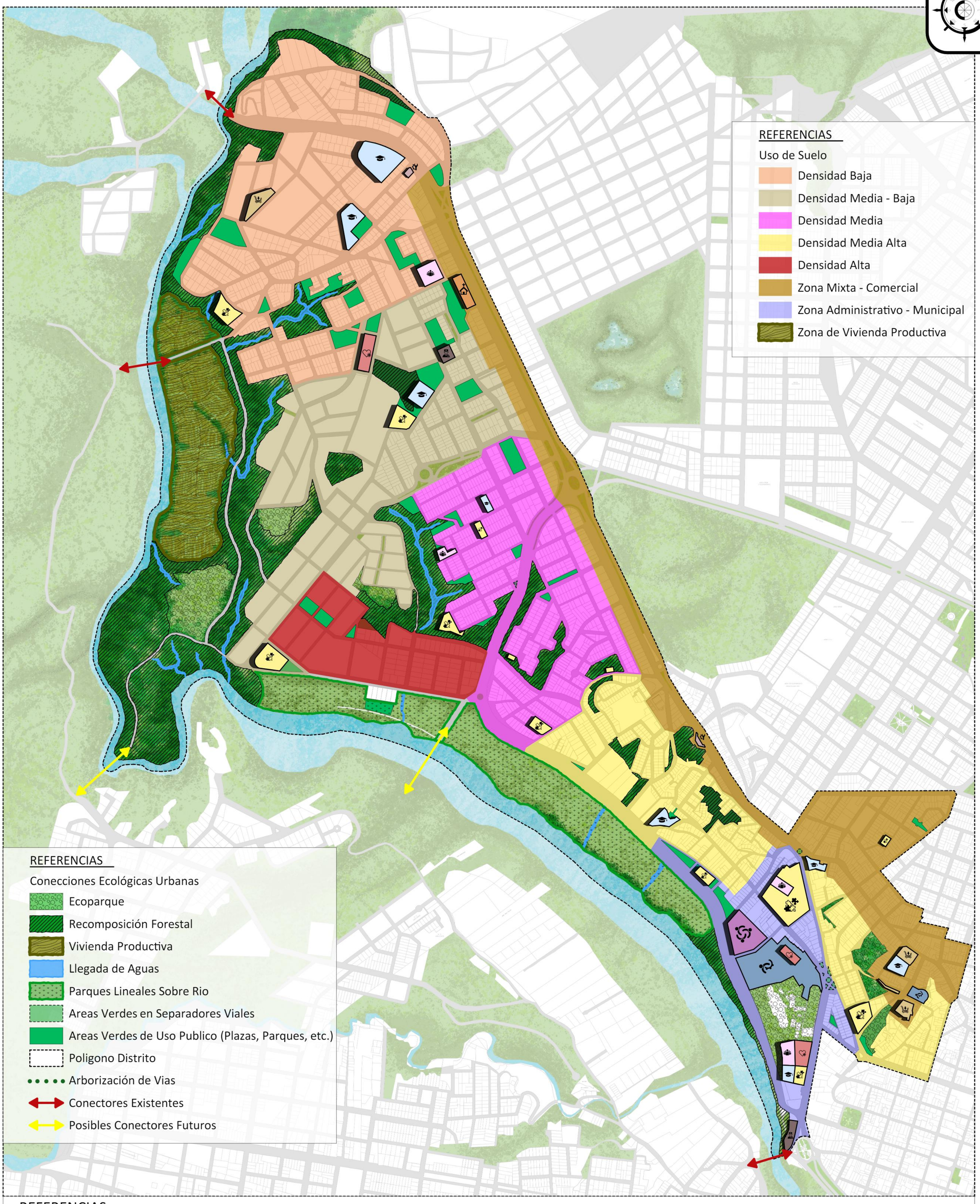

REFERENCIAS

Tipologia de Cortes

01 05 09
02 06 10
03 07 11
04 08

Recorrido Circuito Bus

Linea 01
Linea 02
Linea 03
Linea 04

Simbología

Via Regional
Via Dsitrital
Rio Guadalquivir
Poligono Distrito

Calle Doble Sentido
Calle Un Sentido
Puente Conectores
Futuro Conector
Parada Bus

PLANTAS, CORTES Y DETALLES

MOBILIARIO URBANO

ESC: 1:35

BANCOS

BANCOS
- Los bancos tienen una gran importancia a la hora de configurar un espacio público, ya que determinan la calidad de la estancia en los diferentes lugares e inciden en la socialización y permanencia de las personas.ofrecen al viandante asiento y descanso. Se instalan en plazas, parques y otros lugares públicos que realizan diferentes acciones como la de esperar, charlar o leer.

Aplicación:
- Parques - Plazas - Plazoletas - Aceras amplias
- Peatonales - Areas Verdes.

Criterios:
- Resistentes a la interperie - Bajo mantenimiento
- Resistentes al vandalismo - Elegir el tipo segun su ubicación y su uso - Bancos lineales se utilizan mas en aceras - En parques, plazas y plazoletas los bancos de tipo individual, seran dispuestos en grupos, para contribuir a formar áreas de sociabilización que colaboran en la sectorización por usos.

Consideraciones:
- Para su ubicación en aceras se debe contemplar el espacio necesario a su alrededor con el fin de no invadir la medida mínima de paso.

Banco Jardinera

Materiales:
Hormigón armado premoldeado.
Caño estructural de acero y malla electrosoldada galvanizada (pérgola).

Ventajas:
Valor estético.
Buen desempeño según su función.

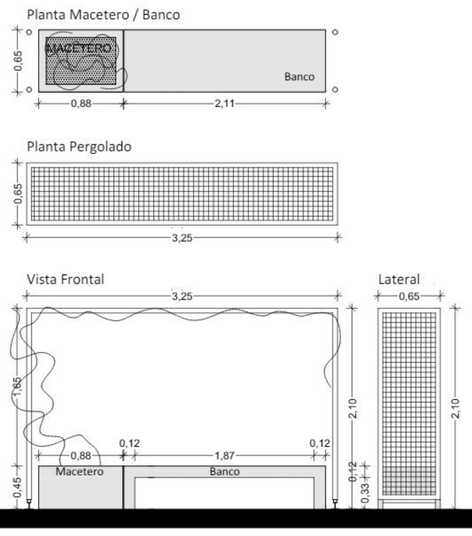

Banco "S"

Materiales:
Listones de madera dura impermeabilizados, patas en chapa de acero de 3.2 mm de espesor.

Ventajas:
Modelos Estandarizados, modelos combinables (con o sin respaldo).

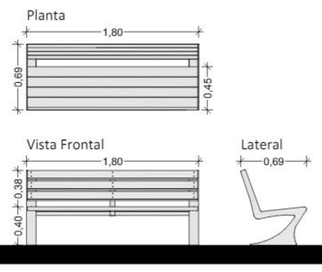

Bancos Dados

Materiales:
Hormigón.

Ventajas:
Precio, Dimensiones, adaptable a cualquier sitio, facil mantenimiento.

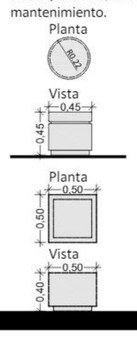

Banco "L"

Materiales:
Premoldeado de Hormigón armado.

Ventajas:
Modelos Estandarizados, modelos combinables (con o sin respaldo) con valor estético.

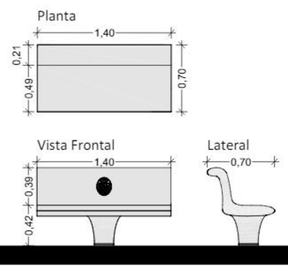

Banco Cuadricula

Materiales:
Premoldeado de Hormigón H30 color gris.

Ventajas:
Modelos Estandarizados, valor estético, bajo costo de mantenimiento, antivandálico.

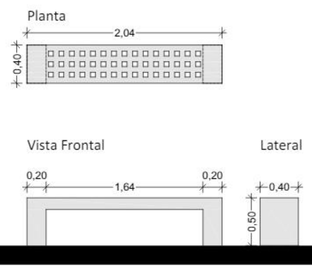

Banco Grapa

Materiales:
Premoldeado de Hormigón H30 color gris.

Ventajas:
Resistencia, durabilidad, versatilidad de uso en distintos espacios urbanos.

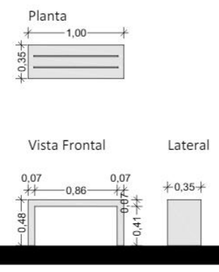

Banco Bajo

Materiales:
Hormigón armado.

Ventajas:
Fortaleza / resistencia, bajo mantenimiento, bajo costo.

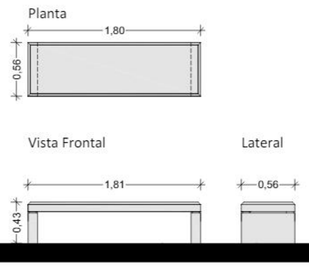

Banco Elipsis

Materiales:
Hormigón armado.

Ventajas:
Ergonomía / comodidad, prefabricado, valor estético.

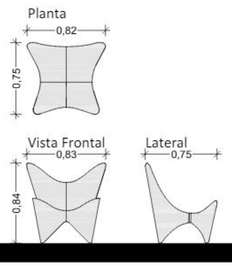

Banco Glorieta

Materiales:
Madera y perfiles metálicos, base de Hormigón Ciclópeo

Ventajas:
Drenante, calidez visual, alto nivel estético, apto para lugares muy soleados

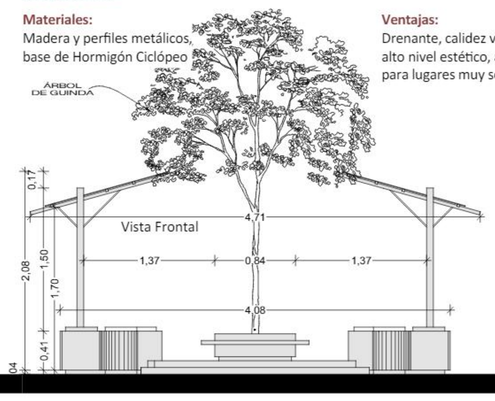

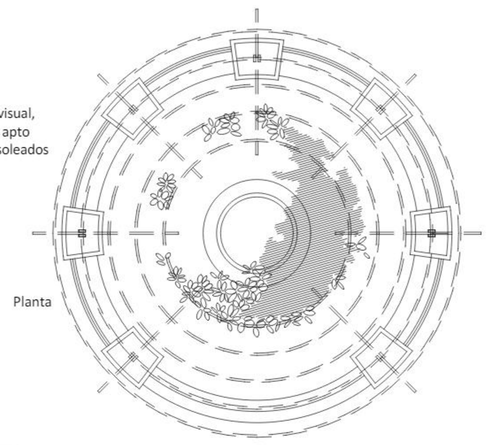

Banco con Reposo de Madera

Materiales:
Madera y perfiles metálicos.

Ventajas:
Drenante, calidez visual, alto nivel estético.

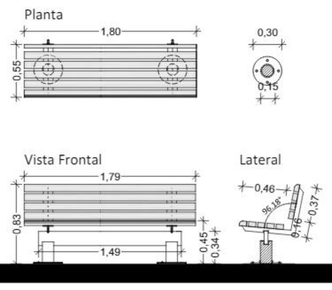

Banco Tribuna

Materiales:
Hormigón armado.

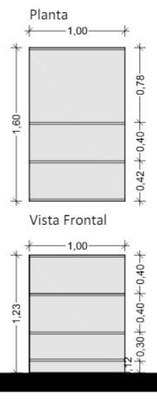

Ventajas:
Buen desempeño según su funsión.

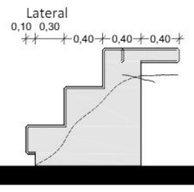

Banco Estetic

Materiales:
Hormigón premoldeado.

Ventajas:
Modelos Estandarizados, modelos combinables (con o sin respaldo), estético, llamativo.

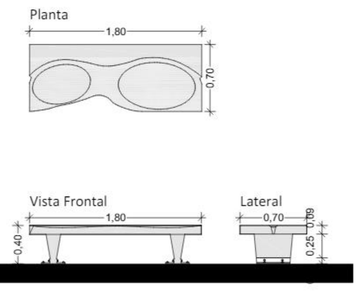

BOLARDOS

BOLARDOS
- Los bolardos son una forma simple, practica y rentable de proteger a los peatones, los ciclistas, las propiedades y otros vehículos contra colisiones como estas, sean intencionales o accidentales.

Aplicación:
- En calles de tránsito restringido y segregado, dando prioridad a peatón y ciclistas. - Calles - Avenidas
- Parada de Buses - Peatonales - Areas Verdes
- Ciclovias.

Criterios:
- Resistente al impacto de vehículos - Que estén muy bien fundados (Fundación de hormigón armado) - Determinar una distancia idonea para su uso y su función - Debe ser de bajo mantenimiento
- Alta resistencia a la interperie (Materiales no oxidables o con tratamiento).

Consideraciones:
- Se evitara colocarlos en la misma línea de colocación de canaletas pluviales.
- Se debe considerar salidas de garaje y paradas de buses.

Bolardo Bala

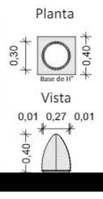

Materiales:
Hormigón armado con cubrimiento de goma reciclada.
Ventajas:
Bajo mantenimiento
Fortaleza/ Resistencia
Valor estético, optima funsión.

Bolardo Cilíndrico

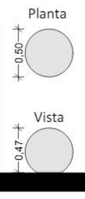

Materiales:
Hormigón armado con piedrillas de la zona.
Ventajas:
Bajo mantenimiento
Fortaleza/ Resistencia
Valor estético altísimo.

Bolardo Lumínico

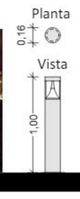

Materiales:
Acero Galvanizado con bombilla led y base de Hormigón.
Ventajas:
Gran valor turistico, apoyo a la luminaria de la zona.

Bolardo Prismático



Materiales:
Fundición de hierro nodular.
Ventajas:
Bajo mantenimiento
Fortaleza/ Resistencia
Valor estético, optima funsión.

Bolardo Alto con Esfera

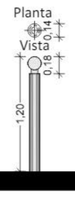

Materiales:
Caño de acero galvanizado en caliente con terminación esférica.
Ventajas:
Bajo mantenimiento
no oxidable, bajo costo.

Bolardo Alto con Esfera

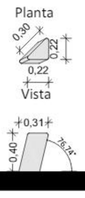

Materiales:
Bolardo de hormigón armado.
Ventajas:
Bajo mantenimiento, bajo costo.

Bolardo Alto con Esfera

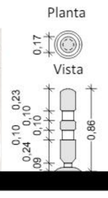

Materiales:
Bolardo de hormigón armado.
Ventajas:
Bajo mantenimiento, bajo costo.

Bolardo Cilíndrico

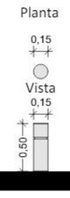

Materiales:
Hormigón armado con Cabezal de chapa galvanizada
Ventajas:
Bajo mantenimiento
Fortaleza/ Resistencia
Valor estético, optima funsión.

0 1 5 10 20 Metros