

SITIO Y TECHOS

ESCALA 1:200



SITIO Y TECHOS

Centro de Educacion y difusión ambiental con enfoque sostenible para Bermejo

Nº DE LAMINA

27/41

ESCALA 1:200

Universidad Autonoma Juan Misael Saracho
Carrera de Arquitectura y Urbanismo

ESTUDIANTE:
Zoto Villarpando Jessica

ASIGNATURA:
Proyecto de Grado

DOCENTE:
Arq. Santos Puma Leon

FECHA:
07/2023





Tabla de símbolos - Planta baja

- Tubería de agua fría 1/2", 3/4" y 1"
- - - Tubería de agua caliente 1/2" y 3/4"
- I Sanitario
- LV Lavabo individual
- Ip Fregadero
- U Urinario con flujo
- Du Ducha individual
- Consumos
- Hidromezcladores
- Llave de paso
- Válvula de retención
- Termotanque
- ⊕ Bombas
- ⊕ Depósito



INSTALACION DE AGUA PLANTA BAJA

ESCALA 1:100

INSTALACION DE AGUA PLANTA BAJA N° DE LAMINA

ESCALA 1:100

Centro de Educación y difusión ambiental con enfoque sostenible para Bermejo

28/41

Universidad Autónoma Juárez
Misael Saracho
Carrera de Arquitectura y Urbanismo

ESTUDIANTE:
Zoto Villarparando Jessica

ASIGNATURA:
Proyecto de Grado

DOCENTE:
Arq. Santos Puma Leon

FECHA
06/2023

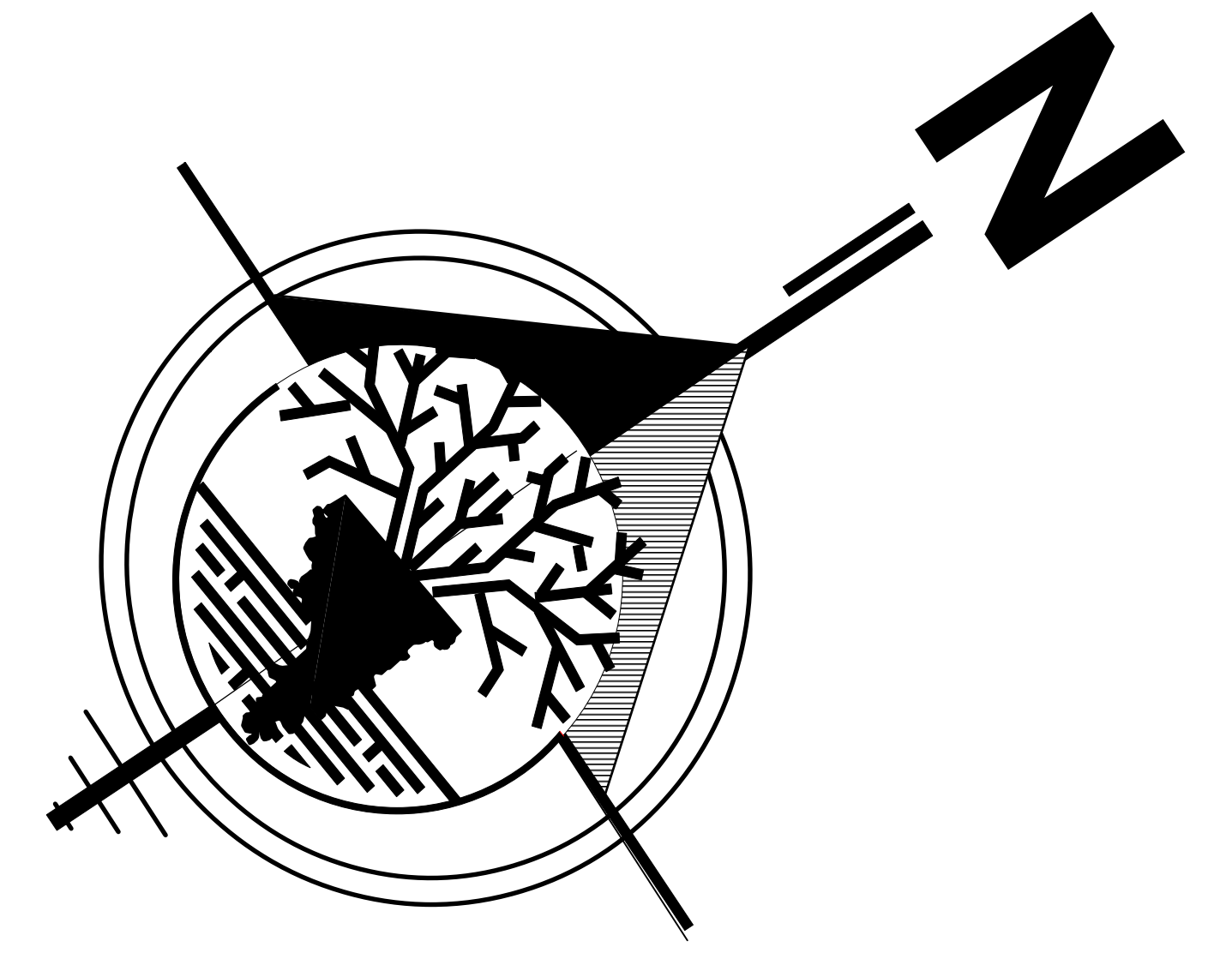
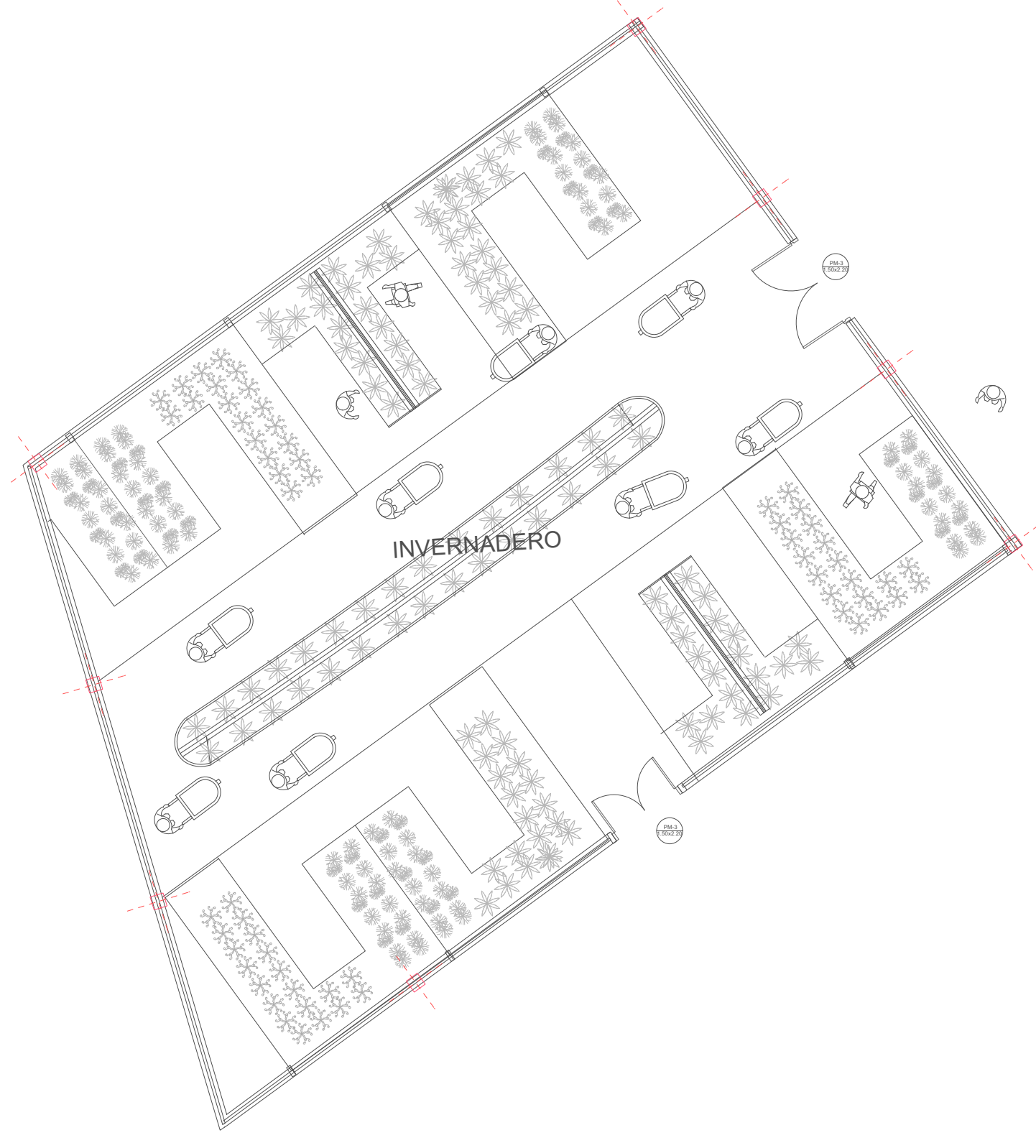


Tabla de símbolos - Planta baja

	Tubería de agua fría
	Tubería de agua caliente
	Sanitario
	Lavabo individual
	Fregadero
	Urinario con fluxor
	Ducha individual
	Consumos
	Hidromezcladores
	Llave de paso
	Válvula de retención
	Termotanque
	Bombas
	Depósito



INSTALACION DE AGUA PLANTA ALTA

ESCALA 1:100

INSTALACION DE AGUA PLANTA ALTA

Nº DE LAMINA

ESCALA 1:100

Centro de Educacion y difusión ambiental con enfoque sostenible para Bermejo

29/41

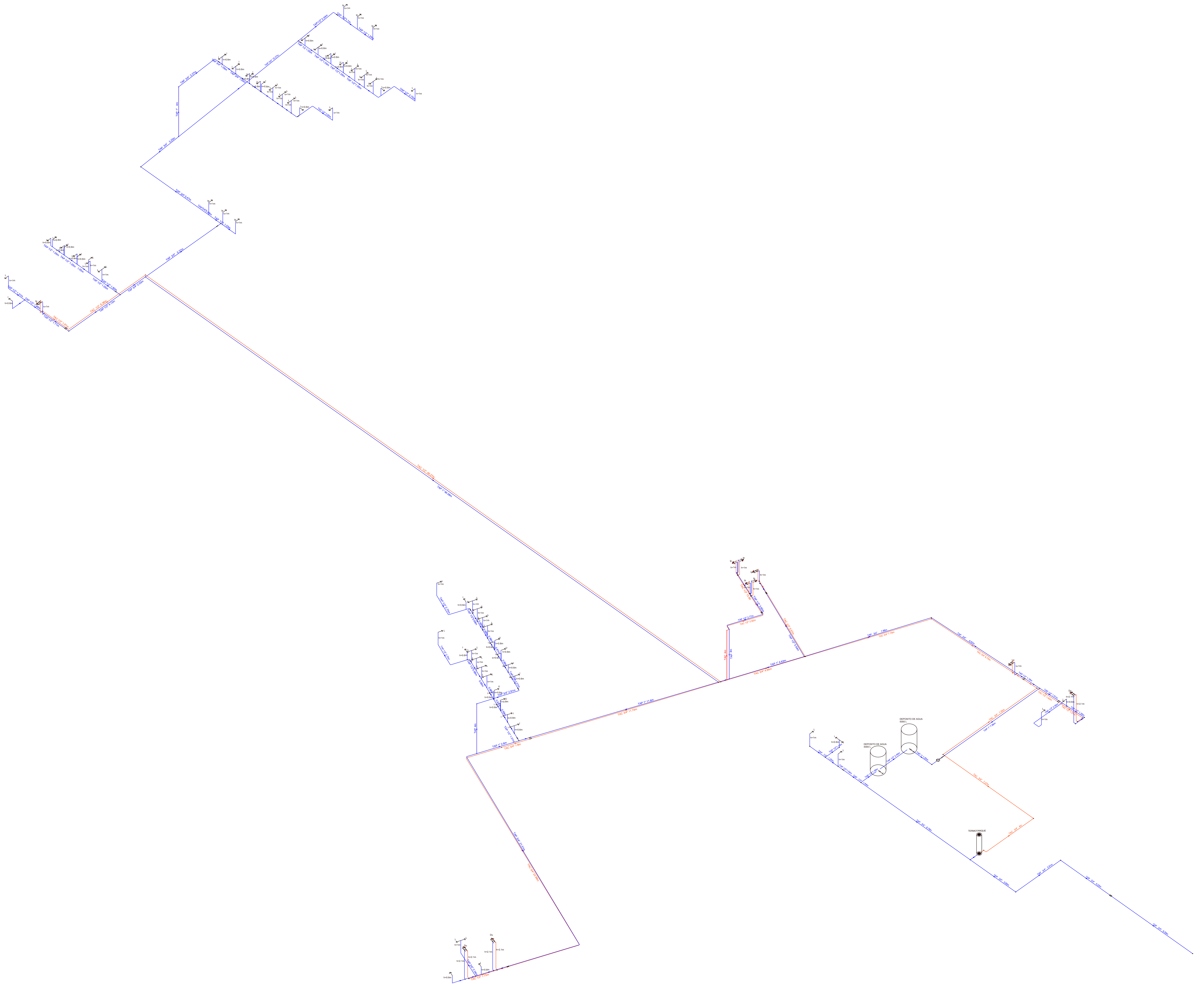
Universidad Autónoma Juan Misael Saracho
Carrera de Arquitectura y Urbanismo

ESTUDIANTE:
Zoto Villarpando Jessica


ASIGNATURA:
Proyecto de Grado

DOCENTE:
Arq. Santos Puma Leon

FECHA
06/2023



DEPOSITO DE AGUA DE 5000L



TUBERIA PVC



Planta	Descripción	Isométrico	Planta	Descripción	Isométrico
	Codo de 90° hacia arriba			Juego de codos hacia arriba con derivación al frente	
	Codo de 90° hacia abajo			Juego de codos hacia abajo con derivación al frente	
	Codo de 90° hacia arriba			Juego de codos hacia arriba con derivación a la derecha	
	Codo de 90° hacia abajo			Juego de codos hacia abajo con derivación a la derecha	
	Codo de 90° hacia arriba			Juego de codos hacia arriba con derivación a la izquierda	
	Codo de 90° hacia abajo			Juego de codos hacia abajo con derivación a la izquierda	
	Codo de 90° hacia arriba			Te con salida hacia arriba con tapón macho en la boca derecha	

Tabla de símbolos completa

- Tubería de agua fría
- Tubería de agua caliente
- I** Sanitario
- Lv** Lavabo Individual
- Ip** Fregadero
- U** Urinario con flujo
- Du** Ducha Individual
- Consumos
- Hidromezcladores
- Llave de paso
- Válvula de retención
- Calentador
- Bombas
- Depósito

ISOMETRICO DE INSTALACION DE AGUA POTABLE

ESCALA 1:100



INSTALACION DE AGUA PLANTA BAJA		Nº DE LAMINA	ESCALA 1:100
Centro de Educacion y difusión ambiental con enfoque sostenible para Bermejo		30/41	Universidad Autónoma Juan Misael Saracho Carrera de Arquitectura y Urbanismo
ESTUDIANTE: Zoto Villarpando Jessica	ASIGNATURA: Proyecto de Grado	DOCENTE: Arq. Santos Puma Leon	FECHA 07/2023