


ANEXOS

ANEXO 1 Respuesta del Comando Departamental



A, 29 de octubre de 2.020.

Conforme a lo instruido a través de la Hoja de Trámite con número de registro 00013547, emitida por el señor Comandante Departamental de Policía, instruyéndose se revise, analice, e informe, conforme a Ley, respecto a la CITE: UAJMS. FCEF DEP. ECONOMIA OF. N° 077/2020, presentado por el M.S.c. Lic. Víctor Hugo Figueroa Orozco DIRECTOR DEL DEPARTAMENTO DE ECONOMIA, de cuyo tático se puede evidenciar el siguiente contenido sustancial:

Del contenido del CITE: UAJMS. FCEF DEP. ECONOMIA OF. N° 077/2020, remitido al despacho del señor Comandante Departamental de la Policía de Tarija, sobre la petición de **INFORMACION DE HECHOS DELICTIVOS Y LA DOTACION DE EQUIPOS AL COMANDO DEPARTAMENTAL DE POLICIAL**, de los últimos 5 años, para que un estudiante de la Carrera de Economía de la Facultad de Ciencias Económicas y Financieras pueda realizar el Trabajo de Investigación en la materia de TALLER DE GRADO II (ECO 560), sobre el particular me permito manifestar lo siguiente:

Si bien el Comando Departamental de Policía, realizo **CONVENIOS INTER INTITUCIONALES** con la Universal Autónoma Juan Misael Saracho, con otras carreras de esta casa de estudios; empero no se tiene con la Facultad de Ciencias Económicas y Financieras, así mismo la solicitud es genérica y no especifica sobre que dotación de equipamiento se refiere, como también sobre los hechos delictivos, toda vez que existen varios hechos delictivos que la Policía Boliviana a través de sus Unidades Policiales Especializadas investigan la comisión de hechos delictivos.

En ese entendido el Departamento de Asesoría Jurídica no pueda realizar alguna actividad de valoración o efectuar sugerencias, **por lo que no es pertinente proporcionar la información requerida al solicitante.**

El Presente proveído elévese a conocimiento y consideración del señor Comandante Departamental de Policía y que por secretaria del Comando Departamental de Policía con nota de atención, se proceda a remitir al despacho del M.S.C. Lic. Víctor Hugo Figueroa Orozco **DIRECTOR DEL DEPARTAMENTO DE ECONOMIA.**



Andrés Condori Calizaya
S.M. Iro. Abog. Andrés Condori Calizaya
ABOGADO DE PLANTA DEPARTAMENTO JURIDICO
COMANDO DEPARTAMENTAL DE POLICIA

ANEXO 2 Respuesta de la Fiscalía




MINISTERIO PÚBLICO
FISCALÍA DEPARTAMENTAL
DE TARIJA

Tarija, 28 de octubre de 2020

Por recibida la nota UAJMS.FCEF DEP.ECONOMIA OF. N° 079/2020 emitido por el MSc. Lic. Víctor Hugo Figueroa Orozco: Director Dpto. Economía de la U.A.J.M.S.; que en el Ref. indica "SOLICITUD DE INFORMACION ANUAL" cooperando al Est. JONNATHAN ARMIJO ARMELLA para realizar el trabajo de investigación en Maestría que indica.

Con las atribuciones conferidas por el Art. 34 núm. 10) de la Ley N° 260, la suscrita Fiscal Departamental de Tarija, **DISPONE:**

I.- No existiendo convenio suscrito entre el Ministerio Público y la Facultad de Economía de la U.A.J.M.S., no es posible atender lo solicitado en el ut supra oficio, en tal sentido vía Auxiliar de este despacho : Univ. Yaquelin Calle, notifíquese por Tablero de esta repartición, a la parte impetrante con la presente instrucción, bajo las formalidades exigidas por ley.


M.Sc. Carla Patricia Olley Molina
FISCAL DEPARTAMENTAL DE TARIJA
TARIJA, BOLIVIA

ANEXO 3 Organigrama de la policía

Número de denuncias según el tipo de delito en los años 2007-2016 en el departamento de Santa Cruz

TIPO DE DELITO	2007	2008	2009	2010	2011	2012	2013	2014	2015	2016
Contra la tranquilidad pública	189	247	140	158	98	123	141	339	115	53
Homicidio	86	127	210	308	335	361	343	317	209	257
Contra la integridad corporal y la salud	1.159	1.626	1.804	1.899	1.972	2.078	2.667	2.881	2.367	2.260
Trata y tráfico de personas						68	65	84	80	82
Contra la libertad individual	774	1.242	1.505	1.301	1.453	1.418	2.197	1.784	1.296	1.482
Contra la inviolabilidad de domicilio	178	231	274	333	297	480	527	451	305	729
Violación, estupro y abuso sexual	433	475	460	909	442	1.364	1.580	1.258	276	377
Rapto	88	114	160	129	133	170	110	128	60	19
Hurto	1.181	1.507	1.337	1.764	1.744	2.022	2.404	2.578	2.062	2.430
Robo	4.365	6.571	6.590	7.937	6.775	8.550	9.989	9.154	4.359	5.178
Secuestro	40	77	38	135	34	141	169	32	98	18
Extorsión	70	28	71	1.053	97	31	38	136	20	95
Estafa y otras defraudaciones	1.042	1.489	1.720	1.889	1.903	2.345	2.880	2.366	2.078	2.447
Apropiación indebida	2	4	4	10	78	198	72	83	27	35
Abigeato	30	89	141	193	136	236	185	232	144	160
Daños	16	40	79	81	126	91	81	80	54	49
Usura	1	3	3	3	4	7	14	9	9	7
Manipulación informática	0	0	77	9	317	109	82	70	34	51

Fuente: INE

Elaboración: Propia

Número de denuncias según el tipo de delito en los años 2007-2016 en el departamento de La Paz

TIPO DE DELITO	2007	2008	2009	2010	2011	2012	2013	2014	2015	2016
Contra la tranquilidad pública	12	9	15	30	26	30	19	78	19	6
Homicidio	579	606	503	971	1.076	592	1.086	961	675	735
Contra la integridad corporal y la salud	2.652	2.220	2.802	3.132	2.481	2.531	3.440	4.078	2.293	1.882
Trata y tráfico de personas						122	196	235	176	292
Contra la libertad individual	822	725	835	1.149	1.233	1.410	2.245	1.932	1.333	722
Contra la inviolabilidad de domicilio	434	419	521	628	573	614	660	583	368	186
Violación, estupro y abuso sexual	658	650	764	799	782	824	835	765	379	111
Rapto	156	136	134	173	98	89	67	53	29	18
Hurto	1.396	1.484	1.856	1.575	1.568	1.755	1.649	1.430	867	554
Robo	3.459	3.206	3.473	3.334	3.229	3.864	3.363	2.789	1.980	1.517
Secuestro	84	32	50	94	35	40	77	29	109	11
Extorsión	49	70	62	866	83	85	31	112	23	58
Estafa y otras defraudaciones	793	981	1.288	1.446	1.454	1.712	1.929	1.703	1.232	860
Apropiación indebida	3	72	135	310	440	592	227	222	66	25
Abigeato	36	52	44	37	33	25	56	39	9	7
Daños	120	114	139	244	239	320	210	52	63	26
Usura	2	6	5	3	1	0	17	8	2	2
Manipulación informática	0	0	41	16	69	46	19	28	42	48

Fuente: INE

Elaboración: Propia

Número de denuncias según el tipo de delito en los años 2007-2016 en el departamento de Cochabamba

TIPO DE DELITO	2007	2008	2009	2010	2011	2012	2013	2014	2015	2016
Contra la tranquilidad pública	17	18	19	33	35	32	56	55	14	8
Homicidio	139	187	166	394	421	440	348	376	295	262
Contra la integridad corporal y la salud	1.067	1.019	1.514	1.832	2.007	1.341	2.207	2.072	1.705	1.647
Trata y tráfico de personas						68	66	70	34	52
Contra la libertad individual	370	376	525	697	800	495	764	617	500	361
Contra la inviolabilidad de domicilio	133	101	160	224	238	170	264	212	180	147
Violación, estupro y abuso sexual	414	488	609	783	812	837	815	751	540	497
Rapto	33	44	41	64	55	51	23	12	22	13
Hurto	428	404	578	482	546	402	584	528	526	510
Robo	1.199	1.513	1.794	1.485	1.472	1.489	1.539	1.483	1.723	1.685
Secuestro	29	32	6	56	11	61	66	16	38	7
Extorsión	31	14	33	347	40	14	5	51	12	41
Estafa y otras defraudaciones	791	646	544	652	538	541	651	976	718	868
Apropiación indebida	6	13	17	8	18	66	4	16	1	4
Abigeato	6	6	7	14	11	13	8	10	10	6
Daños	57	35	20	47	63	63	41	28	30	32
Usura	4	3	1	4	1	2	1	7	2	3
Manipulación informática	0	0	6	0	8	23	18	22	9	14

Fuente: INE

Elaboración: Propia

Número de denuncias según el tipo de delito en los años 2007-2016 en el departamento de Potosí

TIPO DE DELITO	2007	2008	2009	2010	2011	2012	2013	2014	2015	2016
Contra la tranquilidad pública	1	14	1	3	3	1	0	33	3	3
Homicidio	50	66	68	150	164	196	183	204	182	184
Contra la integridad corporal y la salud	481	560	571	546	1.388	1.038	1.639	1.339	889	648
Trata y tráfico de personas						25	11	11	22	9
Contra la libertad individual	59	105	163	134	224	174	326	241	126	98
Contra la inviolabilidad de domicilio	45	74	75	35	91	60	81	29	36	21
Violación, estupro y abuso sexual	99	98	135	149	185	254	223	272	218	112
Rapto	7	16	8	15	15	28	21	13	4	1
Hurto	230	336	364	183	164	182	191	250	210	171
Robo	524	635	607	350	499	474	642	716	452	340
Secuestro	0	0	1	5	2	6	10	5	11	1
Extorsión	1	0	1	127	6	3	2	7	1	9
Estafa y otras defraudaciones	189	288	325	302	402	413	377	336	307	308
Apropiación indebida	4	2	0	3	10	25	3	8	3	1
Abigeato	11	3	4	3	5	1	6	10	4	5
Daños	8	6	8	19	17	34	11	7	8	6
Usura	1	0	2	1	4	3	4	1	5	1
Manipulación informática	0	0	2	1	1	0	0	1	1	2

Fuente: INE

Elaboración: Propia

Número de denuncias según el tipo de delito en los años 2007-2016 en el departamento de Chuquisaca

TIPO DE DELITO	2007	2008	2009	2010	2011	2012	2013	2014	2015	2016
Contra la tranquilidad pública	4	3	2	5	9	9	10	15	5	8
Homicidio	12	44	61	22	109	58	89	76	35	31
Contra la integridad corporal y la salud	849	1.122	1.015	733	954	958	973	1.164	657	754
Trata y tráfico de personas						13	22	28	12	11
Contra la libertad individual	355	478	416	423	625	688	677	661	271	263
Contra la inviolabilidad de domicilio	73	80	95	57	224	163	64	38	61	32
Violación, estupro y abuso sexual	80	110	144	184	219	268	161	81	23	26
Rapto	19	19	28	18	35	5	3	9	1	1
Hurto	701	442	492	419	573	460	516	531	443	631
Robo	655	788	787	632	810	791	1.015	1.144	696	809
Secuestro	1	4	6	11	4	5	23	7	17	1
Extorsión	3	2	5	134	15	2	6	27	3	18
Estafa y otras defraudaciones	160	274	357	399	513	630	567	501	270	360
Apropiación indebida	0	0	0	0	2	3	13	1	4	3
Abigeato	3	3	5	8	47	53	45	42	9	2
Daños	7	9	9	48	132	124	94	70	6	8
Usura	0	1	0	4	2	3	7	6	4	6
Manipulación informática	0	0	4	10	4	6	5	6	2	3

Fuente: INE

Elaboración: Propia

Número de denuncias según el tipo de delito en los años 2007-2016 en el departamento de Oruro

TIPO DE DELITO	2007	2008	2009	2010	2011	2012	2013	2014	2015	2016
Contra la tranquilidad pública	1	6	2	1	3	18	21	40	1	1
Homicidio	61	69	44	194	144	232	219	220	181	94
Contra la integridad corporal y la salud	460	481	405	304	201	172	343	219	212	150
Trata y tráfico de personas						2	14	12	3	1
Contra la libertad individual	33	51	33	34	25	36	40	17	7	0
Contra la inviolabilidad de domicilio	35	45	33	24	14	18	61	24	17	1
Violación, estupro y abuso sexual	61	69	78	106	69	89	50	10	1	2
Rapto	11	6	9	10	3	9	2	0	0	0
Hurto	137	197	181	110	80	66	92	88	61	56
Robo	695	754	524	338	301	409	457	409	339	261
Secuestro	3	1	1	5	2	4	3	11	1	2
Extorsión	0	4	0	195	6	1	7	1	0	4
Estafa y otras defraudaciones	116	112	111	171	168	241	361	277	247	333
Apropiación indebida	0	10	0	6	0	6	1	5	0	5
Abigeato	7	2	1	2	0	11	6	6	2	0
Daños	13	15	5	11	20	11	26	22	7	9
Usura	0	0	0	0	0	0	0	0	0	0
Manipulación informática	0	0	0	2	0	1	0	1	0	0

Fuente: INE

Elaboración: Propia

Número de denuncias según el tipo de delito en los años 2007-2016 en el departamento de Beni

TIPO DE DELITO	2007	2008	2009	2010	2011	2012	2013	2014	2015	2016
Contra la tranquilidad pública	2	8	2	26	9	11	15	15	37	8
Homicidio	24	16	7	116	73	114	108	77	68	45
Contra la integridad corporal y la salud	203	190	310	473	414	538	545	425	365	286
Trata y tráfico de personas						8	50	11	14	12
Contra la libertad individual	74	119	136	294	287	421	371	316	289	155
Contra la inviolabilidad de domicilio	35	37	39	89	82	116	124	34	78	49
Violación, estupro y abuso sexual	42	69	89	188	211	245	225	197	164	112
Rapto	10	8	6	49	44	38	58	27	29	12
Hurto	249	276	255	284	245	237	271	189	246	183
Robo	493	814	785	1.137	1.087	1.290	1.289	1.087	984	861
Secuestro	1	4	1	4	7	8	8	6	3	2
Extorsión	1	1	3	352	4	8	2	6	2	3
Estafa y otras defraudaciones	89	71	141	408	346	341	266	288	164	144
Apropiación indebida	7	0	6	1	2	8	1	3	3	3
Abigeato	44	85	104	48	113	74	96	43	19	7
Daños	8	19	6	60	21	41	32	45	22	19
Usura	0	1	0	1	1	1	2	2	1	2
Manipulación informática	0	0	2	1	2	2	1	2	2	0

Fuente: INE

Elaboración: Propia

Número de denuncias según el tipo de delito en los años 2007-2016 en el departamento de Pando

TIPO DE DELITO	2007	2008	2009	2010	2011	2012	2013	2014	2015	2016
Contra la tranquilidad pública	6	2	3	3	1	2	0	7	2	0
Homicidio	24	16	7	116	73	26	19	38	23	13
Contra la integridad corporal y la salud	203	190	310	473	414	106	216	200	129	90
Trata y tráfico de personas						21	5	4	8	10
Contra la libertad individual	74	119	136	294	287	104	126	104	42	36
Contra la inviolabilidad de domicilio	35	37	39	89	82	25	62	39	17	16
Violación, estupro y abuso sexual	42	69	89	188	211	103	85	65	16	8
Rapto	10	8	6	49	44	8	11	8	8	9
Hurto	249	276	255	284	245	193	212	181	96	127
Robo	493	814	785	1.137	1.087	551	584	521	284	420
Secuestro	1	4	1	4	7	2	4	1	2	6
Extorsión	1	1	3	352	4	6	5	2	5	1
Estafa y otras defraudaciones	89	71	141	408	346	30	80	64	42	44
Apropiación indebida	3	7	0	4	3	60	45	45	2	2
Abigeato	1	3	8	2	16	13	12	21	3	2
Daños	4	6	4	4	10	22	25	9	0	5
Usura	0	0	1	0	0	0	0	0	0	0
Manipulación informática	0	0	0	0	1	0	0	0	1	1

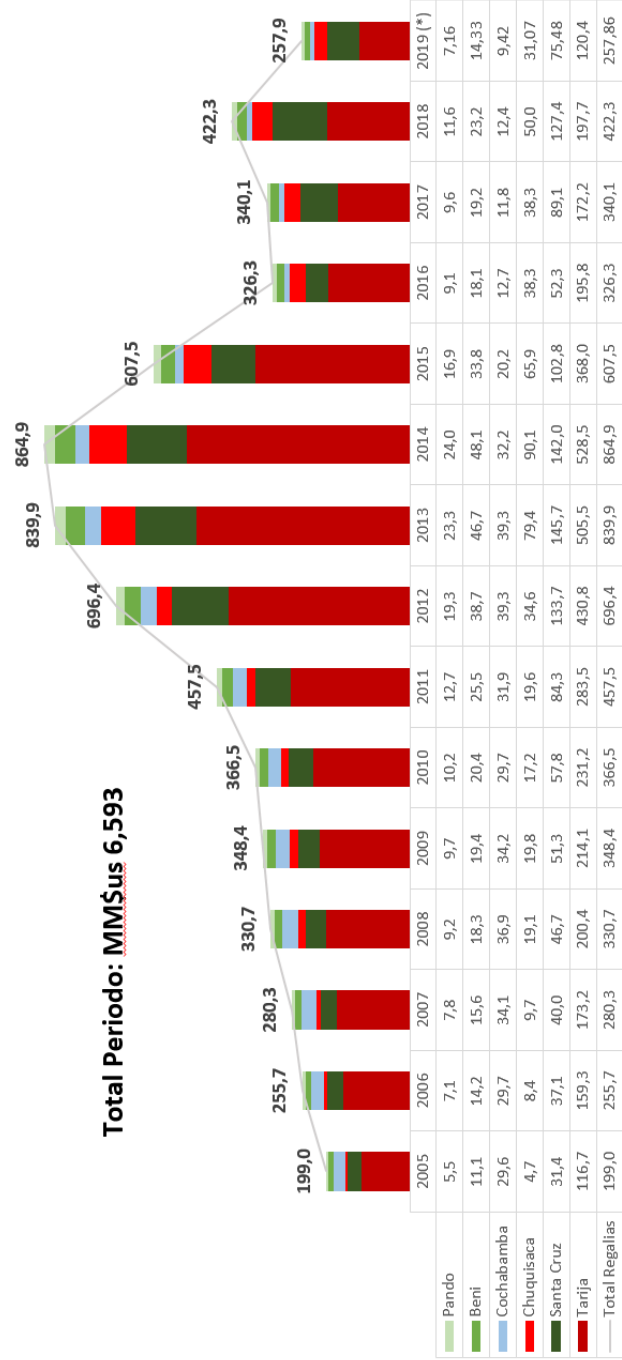
Fuente: INE

Elaboración: Propia

ANEXO 8 Regalías hidrocarburíferas por departamento

Regalías Hidrocarburíferas
(expresado en Millones de Dólares Estadounidenses)

Total Periodo: **MM\$us 6,593**



Fuente: Ministerio de Hidrocarburos en base a información de Yacimientos Petrolíferos Fiscales Bolivianos
A partir de la promulgación del D.S. 331 del 15 de octubre de 2009, se transfirió 45% del total de Regalías Departamentales de Tarija a la Provincia de Gran Chaco
(*) Datos actualizados a septiembre 2019

ANEXO 6 **Dirección de referencia de las cámaras del proyecto**
“Tarija hacia una ciudad inteligente”

Nro. de Sitio	DIRECCIONES DE REFERENCIA
1	Aldeas Infantiles SOS, Alto Senac
2	Calle Violín Chapaco, Sama
3	Av. Héroes de la Tablada, La Caña
4	Rotonda Av. Los Molles
5	Av. Héroes de la Independencia, 6 de Agosto
6	Av. 6 de Agosto, Av. Los Molles
7	Av. Libertad, 6 de Agosto
8	Av. Integración 1
9	Ingreso a La Copa
10	Av. Los Sauces, cruce Los Parrales
11	Rotonda puente San Martín, Av. La Banda
12	Calle Francisco Selenio esq. Parque
13	Av. Héroes de la Independencia, J.M. Baldivieso
14	Av. Los Parrales, cruce Av. Los Sauces (Aranjuez)
15	Cruce B. San Antonio, Av. Los Sauces Alto Aranjuez
16	Calle Cossío esq. Av. José Ma. Avilés
17	Calle Julio Arce y Mario Cossío
18	Av. Horacio Aramayo, Los Ceibos
19	Parada de Trufi #26 Barrio Medinaceli
20	Plazuela Mirador Moto Méndez
21	Calle Pastor Achá, CEBA
22	Av. Los Sauces, Rotonda Estación de Servicio
23	Av. Los Sauces, Fabián Ruiz
24	Puente Floresta
25	Av. Renán Justiniano, esq. A. Kissen, San Jorge

26	Rotonda Los Leones
27	Av. La Banda esq. Av. Los Callejones (Gruta)
28	Puente Pelegrino
29	Puente Bicentenario
30	Av. La Banda
31	Av. Panamericana, Ingreso Barrio Los Aldeanos, cruce San Mateo
32	Parada del Norte
33	Av. Jorge Majluf, Plaza Los Chapacos
34	Colegio German Gmeiner Barrio Las Pascuas
35	Av. Froilán Tejerina esq. Av. San Andrés, Mercado Abasto
36	Av. Froilán Tejerina, Circunvalación
37	Av. Froilán Tejerina, Hugo Mealla
38	Av. Froilán Tejerina, Enrique Pantoja
39	Calle Comercio, final Pantoja
40	Av. Integración Emaús
41	Av. Froilán Tejerina, Comercio
42	Parque Temático, Teatro al aire libre
43	Calle Cochabamba, Colegio Fe y Alegría
44	Calle Cochabamba, Salomón Benítez
45	Final Colón
46	Calle Mejillones, Santa María (Tecnológicos)
47	Calle Suipacha, San Pablo Col. Lourdes, Plaza Lourdes
48	Calle Colón, Mercado Lourdes Esq. SEGIP
49	Calle Colón, 26 de mayo Kinder Julio Calvo
50	Av. Mejillones, Circunvalación
51	Calle Colón y 24 de julio (Cancha triangulo)
52	Calle Colón, Circunvalación
53	Piscina Municipal, Florida
54	Calle San Bernardo, 1 cuadra Circunvalación

55	Dirección Departamental de Educación Av. Quiroga Santa Cruz
56	Av. Quiroga Santa Cruz, San Cristóbal (Tanque de Agua)
57	Parque Alcaldía, Z. Salamanca
58	Av. Néstor Paz esq. Antonio Borda, Barrio San Bernardo
59	Av. La Paz, Néstor Paz (Feria Navideña)
60	Col. La Paz
61	Av. Circunvalación, Av. Gran Chaco
62	Av. Circunvalación, Gamoneda
63	Final Gamoneda Centro de Salud, Luis Espinal
64	Z. Luís Espinal, tanque de agua
65	Calle 11 de Mayo y Benjo Cruz
66	Calle Cap. Mendieta, cancha, Z. Moto Méndez
67	Av. Caraparí final, Z Rosedal
68	Calle Ingavi, Los Membrillos
69	Final Circunvalación, SN
70	Av. Baldivieso, Altura plaza el piloto, Módulo San Pedro
71	Calle Porvenir, Monseñor Font
72	Puente Av. Héroes del Chaco
73	Calle Defensores del Chaco, Iglesia
74	Julio Delio, Badén
75	Jaime Paz Zamora, Alto de la Alianza(Plaza San Gerónimo)
76	Calle España, Ingavi
77	Calle Octavio Campero, Barrio Artesanal
78	Calle Octavio Campero, Barrio Morros Blancos
79	Col. Castelfor Castellanos, Z. Aeropuerto
80	Ingreso Mirador
81	Av. El Periodista, Puerta del Colegio San Jorge
82	Juan de Dios Mealla, Jorge Paz Gala
83	Av. Panamericana, altura SEGIP

84	Mercado Abasto, Puerta trasera
85	Ingreso izquierdo Terminal de buses
86	Terminal de Buses 2da ubicación
87	Reten Portillo
88	Barrio Temporal
89	Barrio San Luis
90	Av. San Luis, Cabaña El Taco
91	Cabaña Sergio, Av. O'connor D Arlach
92	Av. Integración 2
93	Av. San Luis Rotonda El Taco, B. Petrolero
94	Av. Camilo Moreno, esq. Jorge Paz G., San Jorge
95	Jaime Paz Zamora, La Paz
96	Calle Alberto Kissen, esq. Leonidas Sustach San Jorge
97	Parque de Skate
98	Calle Cochabamba esq. Ballivian
99	Calle Avaroa, Junin
100	Av. Victor Paz, Cancha Agreda
101	Puente Bicentenario, Víctor Paz
102	Comando Departamental, esq. Ballivian
103	Calle Sevilla, Ingavi
104	Av. Domingo Paz, Ballivian
105	Calle Saracho, Ingavi
106	Calle 15 de Abril, Saracho, Col. Santa Ana
107	Calle Campero, Ingavi
108	Av. Victor Paz esq. La Madrid, hotel Los Ceibos
109	Calle Gral. Trigo, Fray Manuel Mingo (iglesia San Roque)
110	Calle Gral. Trigo, Corrado
111	Calle Bolivar, Gral. Trigo
112	Calle La Madrid. Gral. Trigo

113	Calle Gral. Trigo, 15 de Abril
114	Calle Sucre, 15 de Abril
115	Calle La Madrid, Sucre
116	Calle Bolivar, Sucre
117	Calle Sucre, Domingo Paz
118	Calle Sucre, Corrado
119	Calle Daniel Campos, Bolivar
120	Calle Colon, 15 de Abril
121	Calle Colón, Ingavi
122	Calle Bolivar, Suipacha
123	Calle Suipacha, Virginio Lema
124	Calle 15 de Abril, Méndez
125	Calle Méndez, La Madrid
126	Calle Juan José Cortez, esq. José E. Días, Luis Espinal
127	Av. Gamoneda, U.E Pampa Galana, Luis Espinal
128	Av. Belgrano, Federico Ávila
129	Calle Cira Vaca, Puente Lourdes, B. 2 de Mayo
130	Av. La Paz, Av. Belgrano
131	Calle O'connor, Ingavi
132	Plaza 2 de Mayo, Calle Cira Vaca
133	Av. Potosí , Segundino Ugarte
134	Parque Bolivar, Fuente
135	Calle Mejillones esq. 4 de Julio
136	Av. La Paz, Los Membrillos
137	Calle 14 de Junio, Coronel Delgadillo (Plaza San José)
138	Calle Junín, Hospital Obrero
139	Av. Integración 3
140	Calle San Pablo esq. Argidia Coca, detrás U.E. Lourdes
141	Calle Martha Mogro, cancha Lourdes

142	Quebrada Víbora Negra, Gral. Trigo
143	Av. San José Reyes esq. Calle Camargo, Tec. Tarija
144	Plaza Triangular, Barrio El Carmen
145	Cochabamba, esq. Mercado La Loma
146	Calle Corazón de Jesús, Mercado Chino
147	Mirador La Loma de San Juan
148	Av. Integración, lado Transito
149	Av. Guadalquivir, rotonda ex Zoológico
150	Calle Ángel Calavi, Julio Pantoja (Ex Terminal)
151	Rotonda Agrupa, Mástil Bandera

ANEXO 7

Presupuesto plurianual del Gobierno Autónomo Municipal de Tarija 2019

Programa		Grupo	Concepto	2020	2021	2022	2023	2024	Total PPA 2020-2024
Cod.	Denominación			Prog.	Prog.	Prog.	Prog.	Prog.	
			Funcionamiento/operaciones	20.973.639	23.883.291	24.300.916	24.726.513	25.348.404	119.232.763
33	SERVICIOS DE SEGURIDAD CIUDADANA	20000	Servicios No personales	2.748.204	2.731.822	2.736.544	2.740.840	2.740.840	13.725.616
		30000	Materiales y suministros	4.095.525	6.652.781	6.685.842	6.715.907	6.907.458	31.057.513
		40000	Activos Reales	1.834.306	1.834.306	1.834.306	1.834.306	1.834.306	9.171.530
		70000	Trasferencias	12.292.604	12.661.382	13.041.224	13.432.460	13.835.434	65.263.104
		80000	Impuestos, Regalías y Tasas	3.000	3.000	3.000	3.000	3.000	15.000
			Inversión Pública	14.423	0	0	0	0	14.423
33	Servicios de Seguridad		Mejoramiento Ambientes Comando Departamental de la Policía	14.423	0	0	0	0	14.423