
















# ANEXOS.-

## ANEXO 1

**Fases de Cultivo o Procesos del Café**

<p><b>COSECHA</b></p>  <p>Después de cosecha, se mide la cantidad de cosecha para pagar cosechadores.</p>	<p><b>ACOPIO</b></p>  <p>Acopio de café guinda a la planta. Tarpí debe estar limpio.</p>	<p><b>CANAL DE CORRETEO O LAVADO</b></p>  <p>Canal correteo selecciona tres clases Primera (Iq) Segunda (centro) y Tercera (Dr)</p>	
<p><b>SELECCIÓN DEL CAFÉ</b></p>  <p>Selección de café guinda después de la cosecha.</p>	<p><b>DESPULPADORA METÁLICA</b></p>  <p>Esta máquina se usa para el proceso secado, conocido también como café sin lavar o café natural.</p>	<p><b>FERMENTACIÓN</b></p>  <p>Fermentación de café, en saquillo.</p>	<p><b>LAVADO EN BATEA</b></p>  <p>Lavado de café, en batea de madera.</p>
<p><b>LAVADO EN CANAL</b></p>  <p>Lavado de café en canal de correteo familiar.</p>	<p><b>SECADO EN CACHI</b></p>  <p>Secado de café en cachi con diferente clase.</p>	<p><b>SECADO EN TARIMA</b></p>  <p>Secado de café en tarima.</p>	<p><b>TRILLADOR Y FLOTADOR</b></p>  <p>Este proceso consiste en separar del grano o cáscara de café.</p>
<p><b>SELECCIÓN DEL CAFÉ</b></p>   <p>Después del secado, se realiza un proceso manual de selección a mano del café. Este proceso permite de eliminar todos los granos del café que tienen defectos.</p>		<p><b>PRODUCTO DE EXPORTACIÓN</b></p>   <p>Café de oro verde exportable esperando al despacho.</p>	





### ANEXO 3

Año	Producto Interno Bruto (en millones de dolares)	Volumen de las Exportaciones de café ( en Toneladas)	Valor de las Exportaciones de café ( en millones de dolares)
1992	5.645	5.790,8	6,900
1993	5.742	2.787,9	3,900
1994	5.982	4.995,2	15,200
1995	6.716	5.781,2	16,900
1996	7.404	7.390,1	16,500
1997	7.932	6.726,7	26,000
1998	8.498	5.842,2	15,000
1999	8.303	7.494,9	13,800
2000	8.416	6.317,4	10,400
2001	8.150	4.220,3	5,800
2002	7.917	4.594,1	6,200
2003	8.092	4.466,4	6,400
2004	8.780	5.442,2	9,400
2005	9.568	5.052,3	11,300
2006	11.526	5.552,5	13,900
2007	13.206	5.249,5	14,400
2008	16.786	4.406,9	15,000
2009	17.464	5.147,0	17,000
2010	19.781	4.584,3	16,000
2011	24.126	4.568,3	26,300
2012	27.282	3.892,4	18,700
2013	30.883	3.606,5	15,500
2014	33.237	3.566,0	16,600
2015	33.241	1.819,0	10,200
2016	34.189	1.329,0	7,700
2017	37.782	1.510,6	10,000