

ANEXOS

ANEXO 1
INSTRUMENTOS DE EVALUACIÓN

ESCALA DE COMUNICACIÓN PADRES-ADOLESCENTE

A continuación, vas a encontrar unas frases que describen la relación con TU madre y con TU padre. Piensa en qué medida estas frases responden a tu verdadera situación con ellos. Recuerda que no existen respuestas buenas o malas, lo importante es que reflejen tu opinión personal. Te recomendamos que empieces por MI MADRE. Cuando acabes, sigue con MI PADRE.

	1	2	3	4	5						
	Nunca	Pocas veces	Algunas veces	Muchas veces		Siempre					
Nº	PREGUNTA	MI MADRE					MI PADRE				
1.-	Puedo hablarle acerca de lo que pienso sin sentirme mal o incómodo/a	1	2	3	4	5	1	2	3	4	5
2.-	Suelo creerme lo que me dice	1	2	3	4	5	1	2	3	4	5
3.-	Me presta atención cuando le hablo	1	2	3	4	5	1	2	3	4	5
4.-	No me atrevo a pedirle lo que deseo o quiero	1	2	3	4	5	1	2	3	4	5
5.-	Me dice cosas que me hacen daño	1	2	3	4	5	1	2	3	4	5
6.-	Puede saber cómo me siento sin preguntármelo	1	2	3	4	5	1	2	3	4	5
7.-	Nos llevamos bien	1	2	3	4	5	1	2	3	4	5
8.-	Si tuviese problemas podría contárselos	1	2	3	4	5	1	2	3	4	5
9.-	Le demuestro con facilidad afecto	1	2	3	4	5	1	2	3	4	5
10.-	Cuando estoy enfadado, generalmente no le hablo	1	2	3	4	5	1	2	3	4	5
11.-	Tengo mucho cuidado con lo que le digo	1	2	3	4	5	1	2	3	4	5
12.-	Le digo cosas que le hacen daño	1	2	3	4	5	1	2	3	4	5
13.-	Cuando le hago preguntas, me responde con sinceridad	1	2	3	4	5	1	2	3	4	5
14.-	Intenta comprender mi punto de vista	1	2	3	4	5	1	2	3	4	5
15.-	Hay temas de los que prefiero no hablarle	1	2	3	4	5	1	2	3	4	5
16.-	Pienso que es fácil hablarle de los problemas	1	2	3	4	5	1	2	3	4	5
17.-	Puedo expresarle mis verdaderos sentimientos	1	2	3	4	5	1	2	3	4	5
18.-	Cuando hablamos me pongo de mal genio	1	2	3	4	5	1	2	3	4	5
19.-	Intenta ofenderme cuando se enfada conmigo	1	2	3	4	5	1	2	3	4	5
20.-	No creo que pueda decirle cómo me siento realmente en determinadas situaciones	1	2	3	4	5	1	2	3	4	5

Escala de comunicación familiar validado por Bames y Olson.

Se compone de dos partes, la primera evalúa la comunicación entre los hijos y la madre y la segunda evalúa la comunicación con el padre. Cada escala estuvo conformado de 20 ítems tipo Likert en una escala de cinco puntos que representan dos grandes dimensiones de la comunicación padres hijos.

Participantes

Los estudiantes fueron seleccionados al azar entre quienes se hallaban en las aulas en el momento de la evaluación y contaban con disposición para responder la prueba. La muestra estuvo conformada por 255 estudiantes (63.5% mujeres y 36.5% hombres) provenientes de una universidad estatal y una universidad privada de Lima, de cinco carreras profesionales. Sus edades variaron entre los 16 y 25 años ($M = 20.10$; $DE = 1.79$). Dichos estudiantes pertenecían a los dos primeros años de estudios, distribuidos en cuatro ciclos de estudios: primero (12.9%), segundo (40.4%), tercero (23.1%) y cuarto (23.5%). Se consideró como criterio de exclusión que sean padres.

Instrumento

Escala de Comunicación Padres-Adolescente (ECPA; Barnes & Olson, 1982, 1989). La ECPA consta de dos escalas que evalúan las dimensiones de apertura de la comunicación y problemas de comunicación. En su versión original, cada una de estas escalas consta de 10 ítems. Cada ítem describe conductas, situaciones o hechos relativos a la calidad de la comunicación padres-adolescente. El participante expresa su grado de acuerdo con lo expresado en cada ítem mediante una escala Likert de cinco opciones. Una mayor puntuación en cada escala indica una mejor comunicación (la calificación de la escala de problemas de comunicación se invierte). Las puntuaciones de las escalas pueden sumarse produciendo una puntuación general. La escala se presenta en dos versiones, una para que el adolescente evalúe la comunicación con el padre y otra para hacer lo mismo respecto de la madre, pero ambas versiones contienen los mismos ítems. En el estudio original, Barnes y Olson (1982, 1989) obtuvieron coeficientes alfas de .88, .87 y .78, para la escala total y las subescalas de apertura de la comunicación y de problemas de comunicación, respectivamente. Bueno (1996) utilizó la ECPA en universitarios de Lima, haciendo uso de la estructura original del instrumento y obtuvo correlaciones ítem-test que variaban de .32 a

.83 en la versión de comunicación con el padre y de .37 a .85 en la versión de comunicación con la madre. Asimismo, obtuvo alfas de Cronbach entre .75 y .92.

La apertura en la comunicación y los problemas en la comunicación. La escala presenta una estructura de tres factores (para el padre y la madre separadamente):

Comunicación abierta: (ítems 1, 2, 3, 6, 7, 8, 9, 13, 14, 16,17)

Comunicación ofensiva: (ítems 5, 12, 18, 19)

Comunicación evitativa: (ítems 4, 10, 11, 15, 20).

Puntuaciones altas en estos ítems permitió clasificar a cada encuestado en el tipo de comunicación que se encuentra

Procedimiento

La escala en sus dos versiones (padre y madre) fue administrada a los participantes en el aula de clase, previa aceptación. La aplicación de la escala fue individual y en pequeños grupos durante diferentes horas del día.

Para las consideraciones éticas, las pruebas forman parte del protocolo de evaluación adjunto al consentimiento informado. Se tuvieron en cuenta los principios éticos (Polit & Beck, 2012, pp. 152-156) de Respeto a la Dignidad Humana, ya que se explicó al adolescente los objetivos del estudio obteniendo de esta manera su consentimiento; Beneficencia, al protegerse el bienestar físico y psicológico del evaluado antes, durante y después de la recolección de los datos y ofreciendo orientación y consejería psicológica a su solicitud y Justicia, pues se tomaron medidas para que todos los potenciales participantes tuvieran la misma probabilidad de ser seleccionados para la muestra y para proteger su anonimato.

Análisis de datos

Inicialmente se calcularon las correlaciones entre los ítems y la puntuación total de la ECPA. Se tomó la decisión de eliminar del instrumento aquellos ítems que presentaran una correlación con el puntaje total menor a .25. La confiabilidad se estimó mediante el alfa de Cronbach y además de calcularon los intervalos de confianza del alfa (al 95%) con base en Dominguez-Lara y Merino-Soto (2015), mediante el método de Bonett (como se citó en Dominguez-Lara y Merino-Soto, 2015).

Después de la eliminación de los ítems cuya correlación con el puntaje total fue menor a .25, se procedió al análisis factorial exploratorio (AFE) ($n = 98$), mediante el método de mínimos cuadrados no ponderados y rotación varimax. Como ya se dijo, en vista de los resultados obtenidos en algunos otros estudios (e. g., Estévez et al., 2007; Schmidt et al., 2008) se consideró pertinente evaluar la adecuación de una estructura trifactorial, además de la bifactorial, que es la originalmente propuesta por los autores de la ECPA. Posteriormente, se llevó a cabo otro análisis factorial exploratorio (AFE) ($n = 255$) para la estructura de dos factores, también mediante el método de mínimos cuadrados no ponderados y rotación varimax. Previamente a cada uno de dichos análisis factoriales, se realizaron las pruebas de Kaiser-Meyer-Olkin y de esfericidad de Bartlett a fin de evaluar la adecuación de los datos para llevar a cabo los mencionados análisis.

Sobre la base de la estructura bifactorial con 18 ítems se construyó un modelo estructural basado en los diferentes métodos de estimación, a partir del módulo de AMOS del SPSS 21. Previamente se evaluó la normalidad multivariada (Medrano & Muñoz-Navarro, 2017). Se procedió a evaluar diferentes métodos (métodos de estimación de máxima verosimilitud, métodos de mínimos cuadrados no ponderados entre otros), obteniendo resultados similares en las estimaciones de los parámetros optando por una estimación robusta ante la ausencia de la normalidad multivariada, y específicamente para variables en escala ordinal y se obtuvo una mejor adecuación del modelo con el método de Mínimos Cuadrados de Libre Escala. Se obtuvieron también los diferentes índices de ajuste global para este modelo. Estos índices fueron evaluados bajo la consideración del tamaño de la muestra ($n = 255$) y el número de variables observadas (18 ítems). Los índices de ajuste considerados fueron la razón χ^2/gf , GFI, AGFI, NFI y RFI. La valoración de estos índices se realizó de acuerdo con los criterios descritos por Westland (2015) en el caso del GFI y del AGFI y por Manzano y Zamora (2009), respecto del NFI y del RFI.

TEST DE ASERTIVIDAD, RATHUS

Adaptación española: Carrasco, J.; Clemente, M. y Llavona, L. (1984). Autores: Rathus.

Instrucciones: Indica, mediante el código siguiente, hasta qué punto te describen o caracterizan cada una de las frases siguientes.

+3 Muy característico de mí, extremadamente descriptivo.

+2 Bastante característico de mí, bastante descriptivo.

+1 Algo característico de mí, ligeramente descriptivo.

-1 Algo no característico de mí, ligeramente no descriptivo.

-2 Bastante poco característico de mí, no descriptivo.

-3 Muy poco característico de mí, extremadamente no descriptivo

Lee detenidamente las siguientes afirmaciones y coloca su puntuación sobre la casilla situada a la derecha.

N o	PREGUNTAS	+3 Muy característi co de mí, extremadam ente descriptivo.	+2 Bastante característi co de mí, bastante descriptivo	+1 Algo característi co de mí, ligeramente descriptivo.	-1 Algo no característi co de mí, ligeramente no descriptivo.	-2 Bastante poco característi co de mí, no descriptivo.	-3 Muy poco característi co de mí, extremada mente no descriptivo
1	He dudado en solicitar o aceptar citas por timidez.						
2	Cuando la comida que me han servido en un restaurant no está hecho a mí gusto me quejo al camarero						
3	Me esfuerzo en evitar ofender los sentimientos de otras personas aun cuando me hayan molestado						
4	Cuando un vendedor se ha molestado mucho, mostrándome un producto que luego no me agrada, paso un mal momento al decir "no"						
5	Cuando me dicen que haga algo, insisto en saber por qué						
6	Hay veces en que provocho abiertamente una discusión						
7	Lucho con la mayoría de gente, por mantener mi posición.						
8	En realidad, la gente se aprovecha con frecuencia de mí.						
9	Disfruto entablando conversaciones con conocidos y extraños						
10	Con frecuencia no sé qué decir a personas atractivas del otro sexo.						
11	Rehúyo telefonar a instituciones y empresas						

N°	PREGUNTAS	+3 Muy característico o de mí, extremadamente descriptivo.	+2 Bastante característico o de mí, bastante descriptivo	+1 Algo característico de mí, ligeramente descriptivo.	-1 Algo no característico de mí, ligeramente no descriptivo.	-2 Bastante poco característico o de mí, no descriptivo.	-3 Muy poco característico de mí, extremadamente no descriptivo
12	En caso de solicitar un trabajo o la admisión a una institución, preferiría escribir cartas a realizar entrevistas personales.						
13	Me resulta embarazoso devolver un artículo comprado						
14	Si un pariente cercano o respetable me molesta, prefiero ocultar mis sentimientos antes que expresar mi disgusto.						
15	He evitado hacer preguntas por miedo a parecer tonto/a.						
16	Durante una discusión, con frecuencia temo alterarme tanto como para ponerme a temblar						
17	Si un eminente conferenciante hiciera una afirmación que considero incorrecta, y expondría públicamente mi punto de vista.						
18	Evito discutir sobre precios con dependientes o vendedores.						
19	Cuando he hecho algo importante o meritorio, trato de que los demás se enteren de ello.						
20	Soy abierto y franco en lo que respecta a mis sentimientos.						
21	Si alguien ha hablado mal de mí o me ha atribuido hechos falsos, o la busco cuanto antes para dejar las cosas claras.						
22	Con frecuencia paso un mal rato al decir "no".						
23	Suelo reprimir mis emociones antes de hacer una escena.						
24	En el restaurante o en cualquier sitio semejante, protesto por un mal servicio.						
25	En el restaurante o en cualquier sitio semejante, protesto por un mal servicio.						
26	Cuando me alaban con frecuencia, no sé qué responder.						
27	Si dos personas en el teatro o en una conferencia están hablando demasiado alto, les digo que se callen o que se vayan a hablar a otra parte.						
28	Si alguien se me cuela en una fila, le llamo abiertamente la atención						
29	Expreso mis opiniones con facilidad.						
30	Hay ocasiones en que soy incapaz de decir nada						

Test de Asertividad de Rathus

El asertividad se diferencia y se sitúa entre dos conductas polares: la agresividad y la pasividad. Es un comportamiento comunicacional maduro en el que la persona no agrede ni se somete a la voluntad de otras personas, si no que expresa sus convicciones y defiende sus derechos, de manera adecuada y dejando a un lado la hostilidad y agresividad. Una persona asertiva sabe expresar sus sentimientos y opiniones positivas como negativas en cualquier situación social.

El ser asertivo proporciona dos beneficios:

- Incrementa el respeto por uno mismo y la satisfacción de hacer alguna cosa con la suficiente capacidad para aumentar la seguridad en uno mismo.
- A su vez, mejora la posición social, la aceptación y el respeto de los demás, en el sentido de que se hace un reconocimiento de la capacidad de uno mismo de afirmar nuestros derechos personales. La pelea, la acusación y amenaza son ejemplos de comportamiento agresivo, suele aparecer después de un momento de ira y de capacidad para controlarse.

Por otro lado, la persona pasiva no sabe expresar sus sentimientos y no sabe defender sus derechos como tal, suele sentirse insegura, ignorada y poco aceptada. El asertividad es esencial en todas las facetas de nuestra vida. Es la habilidad de expresar nuestros pensamientos, sentimientos y creencias asumiendo las consecuencias y a la vez respetando la opinión de los otros. Para ser asertivos tenemos que tomar en cuenta que todo ser humano tiene derecho a:

- Expresar sus pensamientos. - Decir que “no”. - Tener opiniones distintas. - Tener sentimientos.

La escala (test) de asertividad de Rathus consta de 30 items. Se refiere a conductas donde el sujeto tiene como objetivo expresar opiniones, peticiones o negación ante determinadas presiones de otros.

Indica con una “x” hasta qué punto te caracterizan o describen cada una de las siguientes frases:

Puntuación

+3 Muy característico de mí, extremadamente descriptivo.

+2 Bastante característico de mí, bastante descriptivo.

+1 Algo característico de mí, ligeramente descriptivo.

-1 Algo no característico de mí, ligeramente no descriptivo.

-2 Bastante poco característico de mí, no descriptivo.

-3 Muy poco característico de mí, extremadamente no descriptivo.

Para obtener el resultado, primero debes cambiar el signo de los resultados de las siguientes preguntas: 1, 2, 4, 5, 9, 11, 12, 13, 14, 15, 16, 17, 19, 23, 24, 26 y 30.

Después suma todos los valores positivos, seguidos de los valores negativos, al tener ya tus dos valores, restas los mismos y te da el resultado del test que puede ser desde -90 hasta +90.

Nº	Categoría	Puntuación
1	Definitivamente muy Asertivo	De +65 a +90
2	Muy Asertivo	De +39 a +64
3	Asertivo	De +38 a +13
4	Asertividad confrontativo	De +13 a -13
5	Inasertivo	De -13 a -38
6	Muy inasertivo	De -39 a -64
7	Definitivamente muy Inasertivo	De -65 a -90

Resultados

Poca Asertividad: Rara vez maneja armoniosamente sus relaciones, sería recomendable desarrollar más habilidades asertivas. Resolver conflictos de la manera más armoniosa o “diplomática” que sea posible.

Aceptable asertividad: aunque resuelve algunas situaciones positivamente, es importante considerar formas más armoniosas para resolver las relaciones con las personas que le rodean.

Muy buen asertividad: Resuelve armoniosamente sus relaciones con las personas, defiende sus derechos sin agredir, y buscando la solución más adecuada para todos.

ANEXO 2
APLICACIÓN DE LOS INSTRUMENTOS

Escala de comunicación familiar adolescente madre y padre

Forms ESCALA DE COMUNICACIÓN PADRES-ADOLESCENTE - Guardado

Vista previa Tema Enviar

Preguntas Respuestas 154

ESCALA DE COMUNICACIÓN PADRES-ADOLESCENTE

A continuación vas a encontrar unas frases que describen la relación con **TU madre y con TU padre**. Piensa en qué medida estas frases responden a tu verdadera situación con ellos. Recuerda que no existen respuestas buenas o malas, lo importante es que reflejen tu opinión personal. **Te recomendamos que empieces por MI MADRE**. Cuando acabes, sigue con **MI PADRE**.

Cada una de las preguntas tiene cinco opciones de respuesta de las que deberá seleccionar de acuerdo a su criterio.

Nunca **Pocas veces** **Algunas veces** **Muchas veces** **Siempre**
 1 2 3 4 5

1. NOMBRE Y APELLIDO *

Escriba su respuesta

2. Edad *

12-13
 14-15
 16-17

Forms ESCALA DE COMUNICACIÓN PADRES-ADOLESCENTE - Guardado

Vista previa Tema Enviar

Preguntas Respuestas 154

2. Edad *

12-13
 14-15
 16-17

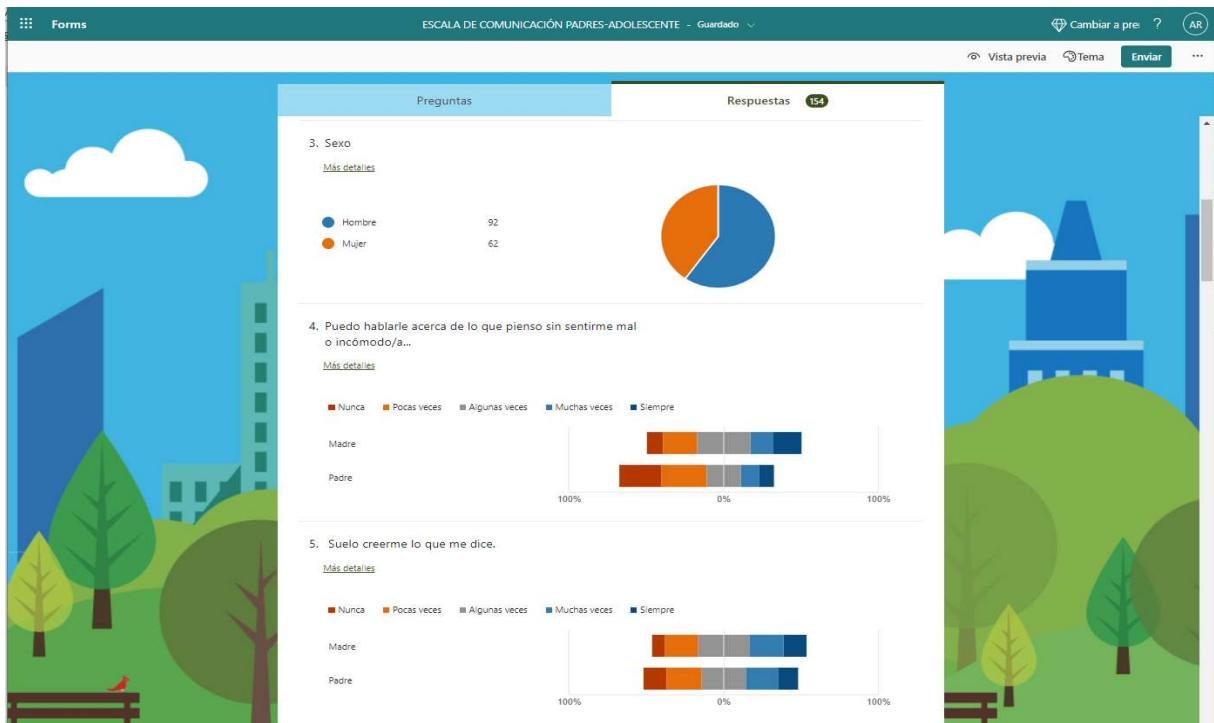
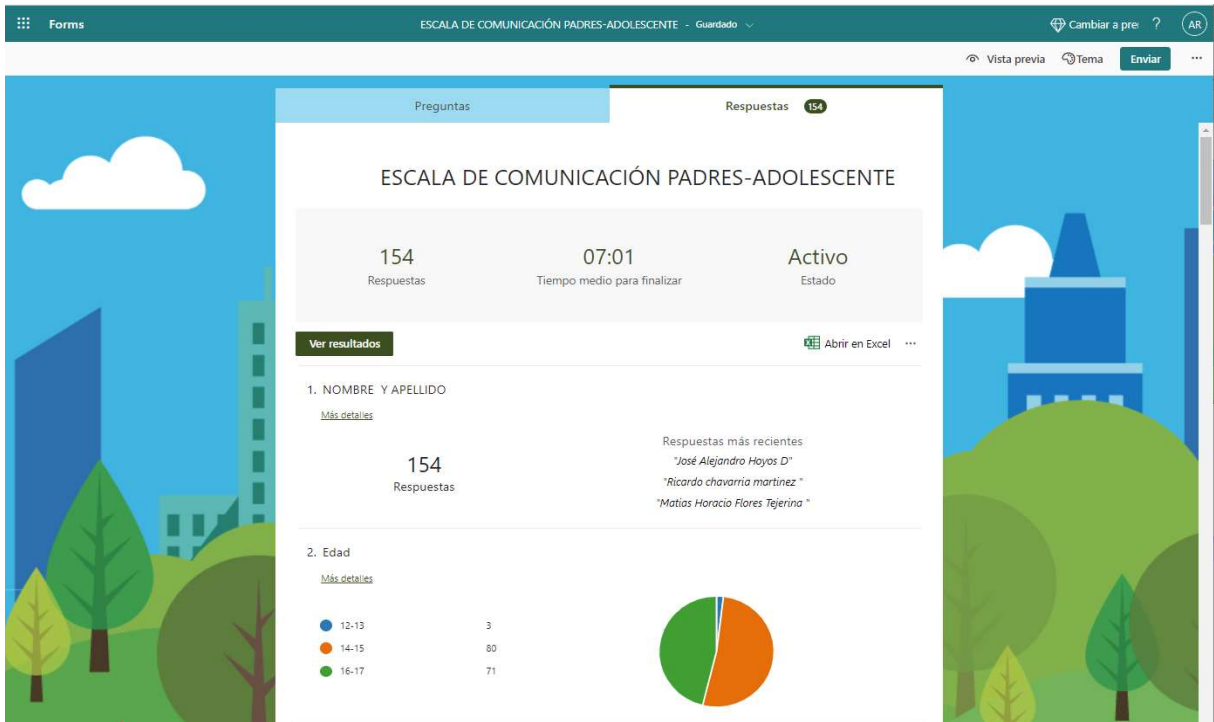
3. Sexo *

Hombre
 Mujer

4. Puedo hablarle acerca de lo que pienso sin sentirme mal o incómodo/a... *

	Nunca	Pocas veces	Algunas veces	Muchas veces	Siempre
Madre	<input type="radio"/>	<input type="radio"/>	<input type="radio"/>	<input type="radio"/>	<input type="radio"/>
Padre	<input type="radio"/>	<input type="radio"/>	<input type="radio"/>	<input type="radio"/>	<input type="radio"/>

Cuestionario aplicado de comunicación Familiar en escala de Likert (captura de pantalla formulario Google)



respuesta comunicación Familiar en escala de Likert (captura de pantalla formulario Google)

ESCALA DE COMUNICACIÓN PADRES-ADOLESCENTE(1-154) (1).xlsx - Excel

Archivo Inicio Insertar Disposición de página Fórmulas Datos Revisar Vista Complementos Ayuda Acrobat Diseño de tabla ¿Qué des? Compartir

Calibri 11 Fuente Alineación Número Estilos Celdas Edición

ID	Hora de inicio	Hora de finaliz	Correo electrón	Nombre	NOMBRE Y AP	Edad	Sexo	Madre	Padre
2	7/13/21 11:03:57	7/13/21 11:05:41	anonymous		Cristhian Samuel Mkr	12-13	Hombre	Siempre	Siempre
3	7/13/21 11:01:19	7/13/21 11:06:36	anonymous		Limber Ronal Figuero	14-15	Hombre	Algunas veces	Nunca
4	7/13/21 11:04:48	7/13/21 11:09:48	anonymous		Jhesenya Claret Gior	14-15	Mujer	Siempre	Pocas veces
5	7/13/21 11:03:15	7/13/21 11:09:51	anonymous		Sebastian Hoyos Gu	14-15	Hombre	Siempre	Pocas veces
6	7/13/21 11:02:51	7/13/21 11:11:11	anonymous		Michelle Angeli Tolab	14-15	Mujer	Algunas veces	Algunas veces
7	7/13/21 11:03:14	7/13/21 11:11:27	anonymous		Valentina michel sier	14-15	Mujer	Pocas veces	Algunas veces
8	7/13/21 11:06:07	7/13/21 11:12:11	anonymous		Ivana Jael Mamani	14-15	Mujer	Algunas veces	Algunas veces
9	7/13/21 11:08:25	7/13/21 11:13:03	anonymous		Jose Luis Sulca Marr	14-15	Hombre	Algunas veces	Nunca
10	7/13/21 11:05:05	7/13/21 11:13:23	anonymous		Nelly Paola Choque	16-17	Mujer	Muchas veces	Nunca
11	7/13/21 11:02:21	7/13/21 11:14:56	anonymous		Marcos Josué Rivera	14-15	Hombre	Muchas veces	Muchas veces
12	7/13/21 11:15:38	7/13/21 11:19:45	anonymous		Alisson	14-15	Mujer	Pocas veces	Nunca
13	7/13/21 11:14:41	7/13/21 11:21:13	anonymous		Milena Alejandra Flor	14-15	Mujer	Siempre	Nunca
14	7/13/21 11:16:33	7/13/21 11:21:52	anonymous		Alexander Villica	16-17	Hombre	Algunas veces	Nunca
15	7/13/21 11:14:30	7/13/21 11:21:54	anonymous		Claudia Alejandra Qk	14-15	Mujer	Algunas veces	Pocas veces
16	7/13/21 11:17:30	7/13/21 11:22:05	anonymous		Mayra Rosario Rodriqz	14-15	Mujer	Pocas veces	Algunas veces
17	7/13/21 11:20:28	7/13/21 11:25:40	anonymous		Benjamin Wilson mat	14-15	Hombre	Algunas veces	Nunca
18	7/13/21 11:26:10	7/13/21 11:29:45	anonymous		Alexander José Mur	12-13	Hombre	Pocas veces	Nunca
19	7/13/21 11:26:08	7/13/21 11:31:06	anonymous		Carla Valeria taboad	14-15	Mujer	Pocas veces	Nunca
20	7/13/21 11:36:44	7/13/21 11:40:21	anonymous		CRISTIAN RODRIGO	14-15	Hombre	Pocas veces	Algunas veces
21	7/13/21 11:39:46	7/13/21 11:46:58	anonymous		Fabrizio Willam Farfá	14-15	Hombre	Nunca	Nunca
22	7/13/21 11:41:41	7/13/21 11:48:28	anonymous		Cleyton Leonel Choc	14-15	Hombre	Muchas veces	Algunas veces
23	7/13/21 11:47:44	7/13/21 11:51:01	anonymous		Rafael velasquez	14-15	Hombre	Siempre	Siempre
24	7/13/21 11:48:03	7/13/21 11:52:37	anonymous		Walter junior Palacios	14-15	Hombre	Pocas veces	Nunca
25	7/13/21 11:47:34	7/13/21 11:55:00	anonymous		Acuña Aranibar Yesi	14-15	Mujer	Algunas veces	Algunas veces
26	7/13/21 11:49:41	7/13/21 11:56:06	anonymous		Gissel Valeria Tolay	14-15	Mujer	Algunas veces	Algunas veces
27	7/13/21 11:50:42	7/13/21 11:57:54	anonymous		Lizeth Tatiana Rome	14-15	Mujer	Muchas veces	Muchas veces
28	7/13/21 11:48:11	7/13/21 11:58:37	anonymous		Rodrigio Sánchez	14-15	Hombre	Siempre	Siempre
29	7/13/21 11:53:25	7/13/21 12:01:00	anonymous		Melvi Helen Matonei	14-15	Mujer	Siempre	Siempre
30	7/13/21 12:00:28	7/13/21 12:07:16	anonymous		Carla Celeste Balcaz	14-15	Mujer	Pocas veces	Nunca
31	7/13/21 12:03:28	7/13/21 12:09:27	anonymous		Pablo David Romay V	14-15	Hombre	Algunas veces	Algunas veces
32	7/13/21 12:09:07	7/13/21 12:12:52	anonymous		Mariana Anagua	16-17	Mujer	Pocas veces	Pocas veces
33	7/13/21 12:09:03	7/13/21 12:12:55	anonymous		Marcelo Vilica	16-17	Hombre	Pocas veces	Pocas veces
34	7/13/21 12:09:15	7/13/21 12:13:18	anonymous		Sergio Noel Velasqu	16-17	Hombre	Algunas veces	Algunas veces
35	7/13/21 12:09:28	7/13/21 12:13:36	anonymous		Rosángela Vellegas J	14-15	Mujer	Siempre	Siempre
36	7/13/21 12:08:59	7/13/21 12:13:44	anonymous		Ana Julia Hoyos Quir	16-17	Mujer	Siempre	Siempre
37	7/13/21 12:11:32	7/13/21 12:14:48	anonymous		Carlos Javier Fernan	14-15	Hombre	Algunas veces	Algunas veces
38	7/13/21 12:05:27	7/13/21 12:15:04	anonymous		Rodrigo Matías Martí	14-15	Hombre	Algunas veces	Algunas veces
39	7/13/21 12:10:03	7/13/21 12:15:43	anonymous		Shirley Cruz Vidaurre	16-17	Mujer	Siempre	Siempre
40	7/13/21 12:11:17	7/13/21 12:15:51	anonymous		Yandira Belén Choq	14-15	Mujer	Algunas veces	Algunas veces
41	7/13/21 12:09:16	7/13/21 12:16:17	anonymous		Fretson Gadiel Suzal	16-17	Hombre	Algunas veces	Pocas veces
42	7/13/21 12:10:13	7/13/21 12:16:27	anonymous		José David Soliz Ibañ	16-17	Hombre	Algunas veces	Pocas veces
43	7/13/21 12:09:23	7/13/21 12:16:50	anonymous		Oscar Mario Guerrero	16-17	Hombre	Algunas veces	Muchas veces
44	7/13/21 12:11:03	7/13/21 12:16:52	anonymous		Yoselin Jimena Valer	16-17	Mujer	Pocas veces	Nunca
45	7/13/21 12:12:05	7/13/21 12:17:00	anonymous		Jorge Esteban Guan	16-17	Hombre	Muchas veces	Muchas veces
46	7/13/21 12:13:25	7/13/21 12:18:07	anonymous		Katherin Flores	14-15	Mujer	Muchas veces	Muchas veces
47	7/13/21 12:14:56	7/13/21 12:18:28	anonymous		Alejandra Michel Rar	14-15	Mujer	Algunas veces	Algunas veces
48	7/13/21 12:15:43	7/13/21 12:19:08	anonymous		Alex Franco Choque	16-17	Hombre	Muchas veces	Siempre
49	7/13/21 12:12:07	7/13/21 12:19:10	anonymous		Heidi Darley Rodrigu	14-15	Mujer	Muchas veces	Muchas veces
50	7/13/21 12:16:16	7/13/21 12:20:12	anonymous		Sebastián herbas	14-15	Hombre	Nunca	Algunas veces
51	7/13/21 12:14:14	7/13/21 12:20:32	anonymous		Emikk Daniel Alarcón	16-17	Hombre	Muchas veces	Muchas veces
52	7/13/21 12:13:47	7/13/21 12:20:41	anonymous		Arielly jasmin v alva s	14-15	Mujer	Algunas veces	Algunas veces
53	7/13/21 12:14:18	7/13/21 12:21:07	anonymous		Marcelo Giovanni Sa	16-17	Hombre	Algunas veces	Pocas veces
54	7/13/21 12:16:21	7/13/21 12:21:24	anonymous		Daniela Quispe Esca	14-15	Mujer	Pocas veces	Algunas veces
55	7/13/21 12:09:01	7/13/21 12:21:34	anonymous		Jhon Ramos	14-15	Hombre	Algunas veces	Pocas veces

Sheet1

Comunicación Familiar en escala de Likert (captura de pantalla planilla Excel extraída del formulario Google)

Test Asertividad de Rathus

Tu código de un solo uso - anais x Formulario sin título - Formulario x +

docs.google.com/forms/d/1erfwqMFmVYVn8sNUWJwoeK4wHn51wabT2OB5jLXoUU/edit

Formulario sin título

Preguntas Respuestas 154 Configuración

TEST DE ASERTIVIDAD, RATHUS

Indica, mediante el código siguiente, hasta qué punto te describen o caracterizan cada una de las frases siguientes.

Lee detenidamente las siguientes afirmaciones y coloca su puntuación sobre la casilla situada a la derecha.

+2 Muy caract... +1 Algo caracte... -1 Algo no cara... -2 Muy poco ca... -3 Muy poco ca...

Mucha gente p...

Pregunta

+2 Muy caract... +1 Algo caracte... -1 Algo no cara... -2 Muy poco ca... -3 Muy poco ca...

He dudado en ...

Tu código de un solo uso - anais x Formulario sin título - Formulario x +

docs.google.com/forms/d/1erfwqMFmVYVn8sNUWJwoeK4wHn51wabT2OB5jLXoUU/edit

Formulario sin título

Preguntas Respuestas 154 Configuración

Pregunta

+2 Muy caract... +1 Algo caracte... -1 Algo no cara... -2 Muy poco ca... -3 Muy poco ca...

He dudado en ...

Pregunta

Cuadrícula de casillas de verificación

Filas

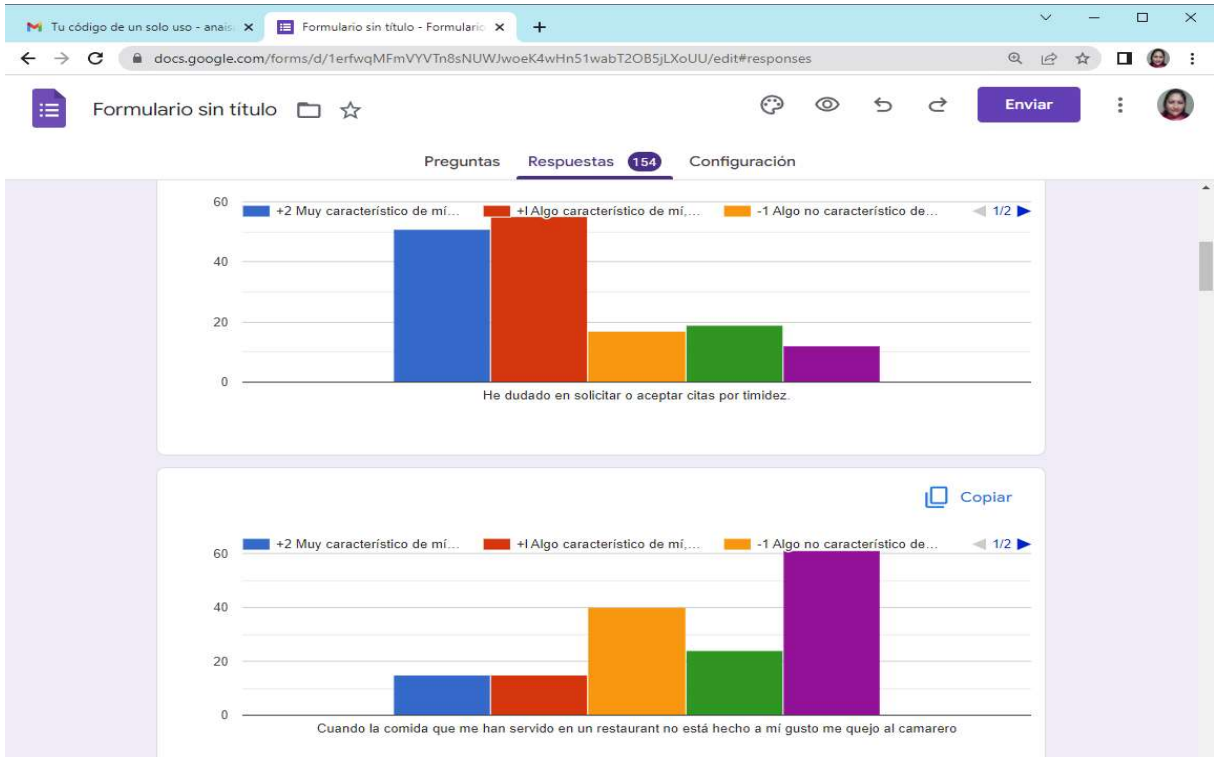
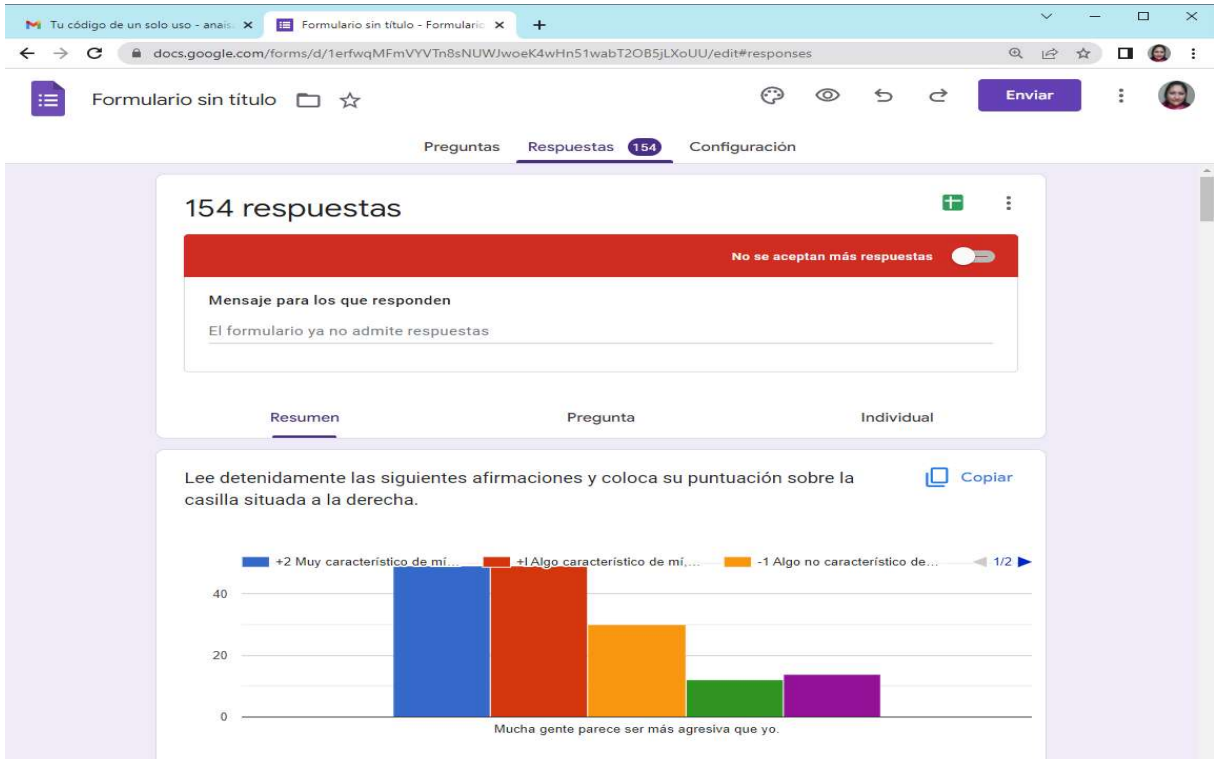
1. Cuando la comida que me han servido e...
2. Agregar fila

Columnas

- +2 Muy característico de mí, bastante... x
- +1 Algo característico de mí, ligerame... x
- 1 Algo no característico de mí, ligera... x
- 2 Muy poco característico de mí, no ... x
- 3 Muy poco característico de mi extr... x
- Agregar columna

Requerir una respuesta en cada fila

Cuestionario aplicado de test de Asertividad (captura de pantalla formulario de Google)



Respuesta test de Asertividad (captura de pantalla formulario Google)

ANEXO 3
PROCESAMIENTO DE DATOS

Tabulación de datos en el programa SPSS 25

*ANA FINAL JULIO.sav [ConjuntoDatos1] - IBM SPSS Statistics Editor de datos

Archivo Editar Ver Datos Transformar Analizar Gráficos Utilidades Ampliaciones Ventana Ayuda

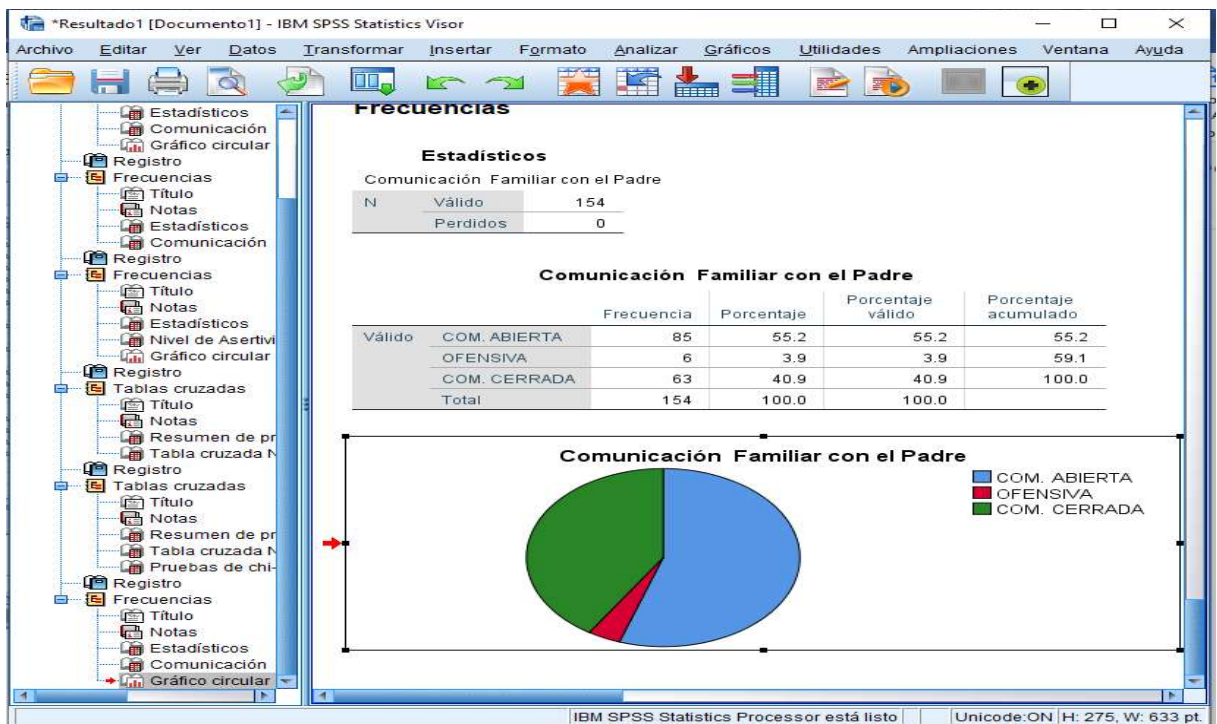
1: EDAD 2 Visible: 10 de 10 variables

ID	EDAD	GENERO	COMMADRE	COMPADRE	ASERTIVIDAD	COMMADREDIC	ASERDIC	COMPADREDIC	VAR00002
1	14-15	HOMBRE	Comunicación Abierta	Comunicación Abierta	Asertividad confrontativo	Comunicación Abierta	Asertividad confrontativo	Comunicación Abierta	Comunicación Abierta
2	12-13	HOMBRE	Comunicación Abierta	Comunicación Abierta	Inasertivo	Comunicación Abierta	Otros	Comunicación Abierta	Comunicación Abierta
3	14-15	HOMBRE	Comunicación Abierta	Comunicación Evitativa	Inasertivo	Comunicación Abierta	Otros	Otros	Comunicación Abierta
4	14-15	MUJER	Comunicación Abierta	Comunicación Abierta	Asertividad confrontativo	Comunicación Abierta	Asertividad confrontativo	Comunicación Abierta	Comunicación Abierta
5	14-15	HOMBRE	Comunicación Abierta	Comunicación Abierta	Asertividad confrontativo	Comunicación Abierta	Asertividad confrontativo	Comunicación Abierta	Comunicación Abierta
6	14-15	MUJER	Comunicación Abierta	Comunicación Abierta	Asertividad confrontativo	Comunicación Abierta	Asertividad confrontativo	Comunicación Abierta	Comunicación Abierta
7	14-15	HOMBRE	Comunicación Evitativa	Comunicación Abierta	Asertividad confrontativo	Otros	Asertividad confrontativo	Comunicación Abierta	Comunicación Abierta
8	14-15	HOMBRE	Comunicación Abierta	Comunicación Abierta	Inasertivo	Comunicación Abierta	Otros	Comunicación Abierta	Comunicación Abierta
9	14-15	MUJER	Comunicación Evitativa	Comunicación Evitativa	Asertividad confrontativo	Otros	Asertividad confrontativo	Otros	Comunicación Abierta
10	14-15	MUJER	Comunicación Abierta	Comunicación Evitativa	Aser	Comunicación Abierta	Otros	Otros	Comunicación Abierta
11	16-17	HOMBRE	Comunicación Evitativa	Comunicación Evitativa	Aser	Otros	Otros	Otros	Comunicación Abierta
12	14-15	MUJER	Comunicación Abierta	Comunicación Evitativa	Asertividad confrontativo	Comunicación Abierta	Asertividad confrontativo	Otros	Comunicación Abierta
13	14-15	MUJER	Comunicación Abierta	Comunicación Abierta	Asertividad confrontativo	Comunicación Abierta	Asertividad confrontativo	Comunicación Abierta	Comunicación Abierta
14	14-15	HOMBRE	Comunicación Abierta	Comunicación Abierta	Inasertivo	Comunicación Abierta	Otros	Comunicación Abierta	Comunicación Abierta
15	12-13	HOMBRE	Comunicación Evitativa	Comunicación Evitativa	Asertividad confrontativo	Otros	Asertividad confrontativo	Otros	Comunicación Abierta
16	14-15	HOMBRE	Comunicación Abierta	Comunicación Abierta	Aser	Comunicación Abierta	Otros	Comunicación Abierta	Comunicación Abierta
17	14-15	HOMBRE	Comunicación Abierta	Comunicación Abierta	Asertividad confrontativo	Comunicación Abierta	Asertividad confrontativo	Otros	Comunicación Abierta
18	14-15	HOMBRE	Comunicación Abierta	Comunicación Abierta	Asertividad confrontativo	Comunicación Abierta	Asertividad confrontativo	Comunicación Abierta	Comunicación Abierta
19	14-15	HOMBRE	Comunicación Abierta	Comunicación Evitativa	Asertividad confrontativo	Comunicación Abierta	Asertividad confrontativo	Otros	Comunicación Abierta
20	14-15	MUJER	Comunicación Evitativa	Comunicación Evitativa	Inasertivo	Otros	Otros	Otros	Comunicación Abierta
21	14-15	MUJER	Comunicación Evitativa	Comunicación Evitativa	Asertividad confrontativo	Otros	Asertividad confrontativo	Otros	Comunicación Abierta
22	14-15	MUJER	Comunicación Evitativa	Comunicación Evitativa	Aser	Otros	Otros	Otros	Comunicación Abierta

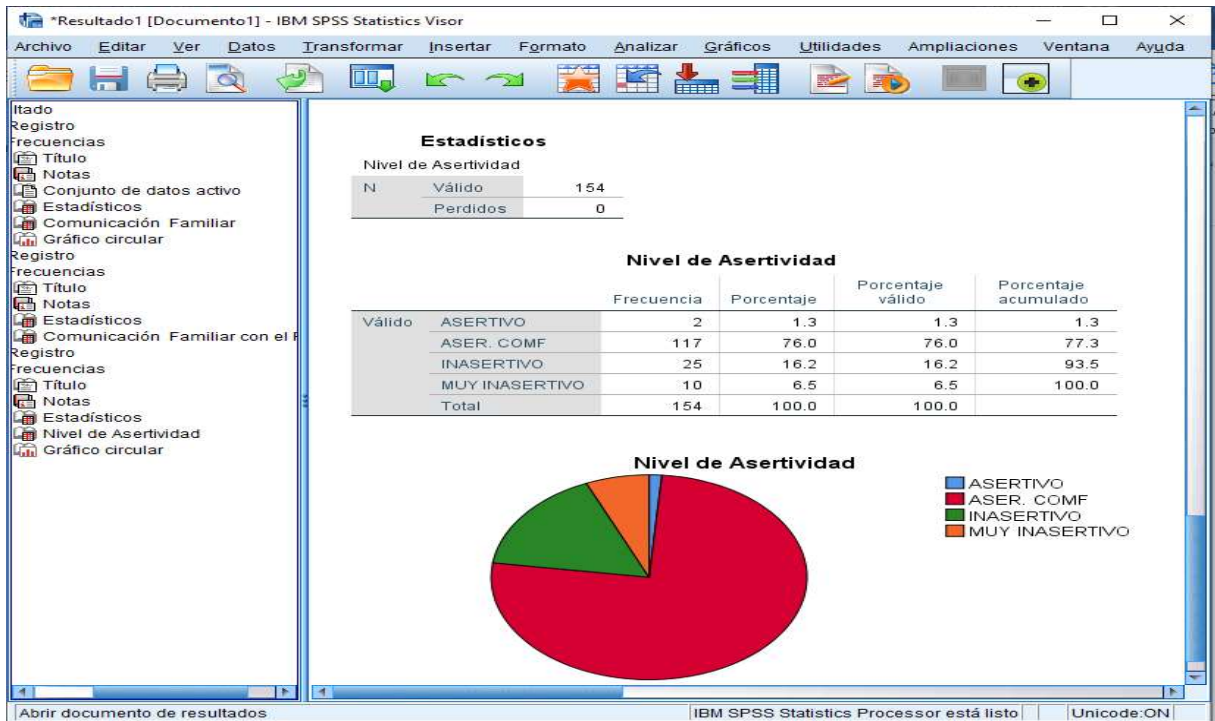
Vista de datos Vista de variables

Ve a Configuración para activar Windows.

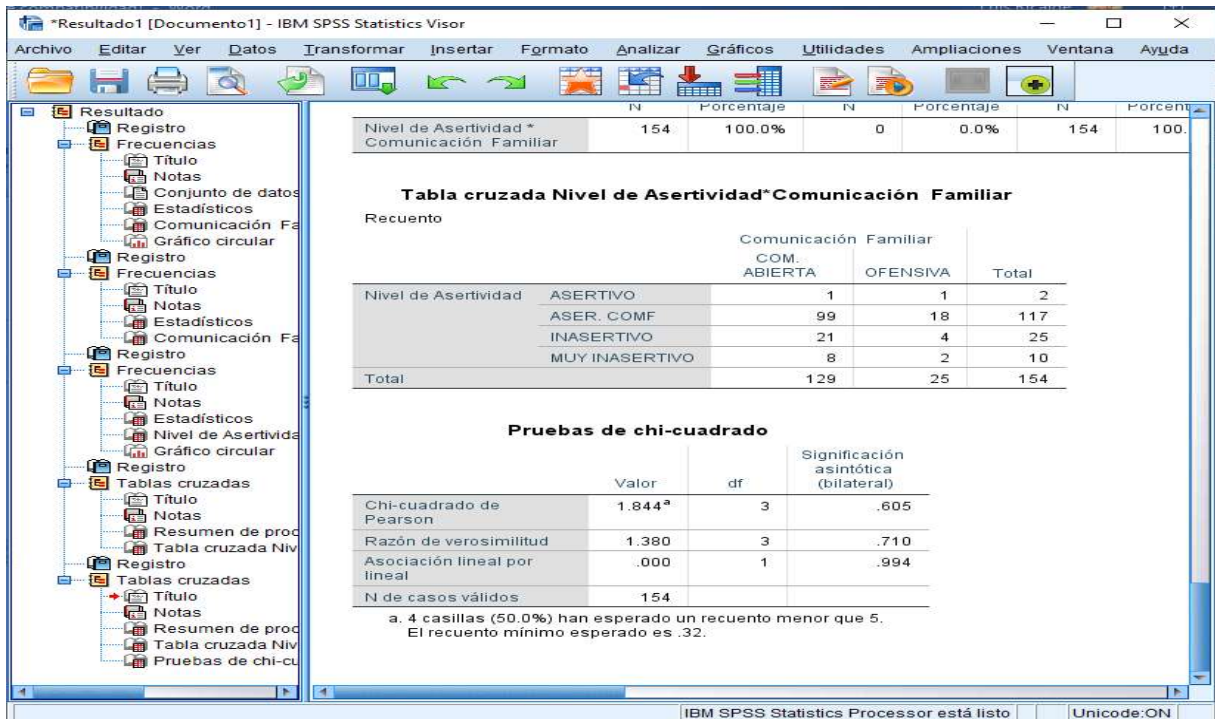
Tabulación de datos en el programa SPSS



Análisis Estadístico comunicación familiar en el programa SPSS 25



Análisis Estadístico Asertividad en el programa SPSS 25



Análisis Estadístico tabla de contingencia en el programa SPS

ANEXO 4
RESULTADOS DE COMUNICACIÓN FAMILIAR

ANEXO 4

TABULACION DE DATOS ESCALA DE COMUNICACION FAMILIAR CON LA MADRE

ID	EDAD	GENERO	Item 1	Item 2	Item 3	Item 4	Item 5	Item 6	Item 7	Item 8	Item 9	Item 10	Item 11	Item 12	Item 13	Item 14	Item 15	Item 16	Item 17	Item 18	Item 19	Item 20	Com. A	%	Com. O	%	Com. E	%	clasificacion	
1	1	1	5	3	5	4	5	4	5	5	4	2	4	5	5	4	2	4	5	3	1	3	49	89%	14	70%	15	60%	Comunicación Abierta	
2	2	1	3	2	3	1	3	1	3	1	3	1	4	1	1	3	2	1	3	2	1	1	24	44%	7	35%	9	36%	Comunicación Abierta	
3	2	2	5	5	5	5	2	4	5	5	5	2	3	1	5	4	2	3	5	1	1	1	51	93%	5	25%	13	52%	Comunicación Abierta	
4	2	1	5	3	4	3	1	3	5	3	5	3	4	1	3	3	3	3	4	1	1	3						Comunicación Abierta		
5	2	2	3	4	5	3	1	4	5	3	3	1	4	1	5	3	4	3	5	1	1	3	43	78%	4	20%	15	60%	Comunicación Abierta	
6	2	2	2	3	2	3	5	1	3	3	2	2	5	3	2	1	4	1	1	5	4	2	21	38%	17	85%	16	64%	Comunicación Ofensiva	
7	2	2	3	3	3	3	3	2	3	1	2	1	4	1	2	2	4	2	1	2	4	1	24	44%	10	50%	13	52%	Comunicación Evitativa	
8	2	1	3	3	2	4	3	2	4	4	3	2	4	2	3	2	2	2	2	2	2	2	30	55%	9	45%	14	56%	Comunicación Evitativa	
9	3	2	4	2	2	3	4	2	2	3	2	2	3	3	3	2	5	2	2	3	5	2	26	47%	15	75%	15	60%	Comunicación Ofensiva	
10	2	1	4	4	3	3	2	3	4	4	4	4	3	4	2	5	4	3	2	4	2	1	3	41	75%	7	35%	16	64%	Comunicación Abierta
11	2	2	2	3	4	3	2	2	4	2	3	4	3	1	4	2	4	2	2	1	1	3	30	55%	5	25%	17	68%	Comunicación Evitativa	
12	2	2	5	5	3	2	2	5	4	5	5	3	1	1	5	4	1	5	5	1	1	1	51	93%	5	25%	8	32%	Comunicación Abierta	
13	3	1	3	2	3	4	3	1	2	2	3	3	5	2	4	1	2	2	1	3	1	2	24	44%	9	45%	16	64%	Comunicación Evitativa	
14	2	2	3	3	2	2	4	4	4	3	5	3	3	3	2	3	4	3	2	2	2	2	34	62%	11	55%	14	56%	Comunicación Abierta	
15	2	2	2	2	2	3	1	2	4	5	2	2	4	1	2	4	2	3	4	1	2	1	32	58%	5	25%	12	48%	Comunicación Abierta	
16	2	1	3	4	2	1	3	4	5	5	5	4	5	2	3	4	4	5	5	3	2	1	45	82%	10	50%	15	60%	Comunicación Abierta	
17	1	1	2	2	4	3	1	1	4	3	2	3	5	2	3	3	5	3	3	2	3	3	30	55%	8	40%	19	76%	Comunicación Evitativa	
18	2	2	2	2	2	1	3	1	2	2	2	2	1	2	2	1	3	1	2	3	2	1	19	35%	10	50%	8	32%	Comunicación Ofensiva	
19	2	1	2	1	5	3	1	5	5	5	5	3	4	1	5	2	2	3	5	1	2	4	43	78%	5	25%	16	64%	Comunicación Abierta	
20	2	1	1	3	2	1	4	1	3	2	1	3	5	1	2	2	3	3	1	2	4	4	21	38%	11	55%	16	64%	Comunicación Evitativa	
21	2	1	4	3	4	3	2	4	5	4	4	4	3	4	1	4	4	3	3	5	2	1	3	44	80%	6	30%	16	64%	Comunicación Abierta
22	2	1	5	3	3	1	2	2	3	2	3	2	2	1	2	1	1	5	1	3	2	1	30	55%	8	40%	7	28%	Comunicación Abierta	
23	2	1	2	3	4	3	1	2	5	2	5	2	4	1	3	5	3	1	2	1	1	2	34	62%	4	20%	14	56%	Comunicación Abierta	
24	2	2	3	2	4	4	1	2	5	2	4	2	5	1	4	2	3	2	5	2	3	3	35	64%	7	35%	17	68%	Comunicación Evitativa	
25	2	2	3	4	4	3	2	4	4	4	5	4	5	1	4	2	4	3	3	2	2	3	40	73%	7	35%	19	76%	Comunicación Evitativa	
26	2	2	4	3	4	4	3	1	4	3	3	1	3	1	5	3	5	2	1	1	4	4	33	60%	9	45%	17	68%	Comunicación Evitativa	
27	2	1	5	5	5	2	1	1	5	3	2	5	5	1	5	4	5	3	3	2	1	2	41	75%	5	25%	19	76%	Comunicación Evitativa	
28	2	2	5	4	4	5	3	4	4	4	2	5	5	4	2	5	3	3	4	4	5	1	3	44	80%	11	55%	20	80%	Comunicación Evitativa
29	2	2	2	4	2	3	3	1	3	2	3	2	3	2	3	2	4	2	2	3	4	2	26	47%	12	60%	14	56%	Comunicación Ofensiva	
30	2	1	3	3	5	3	1	4	5	4	4	2	5	1	5	4	2	4	4	2	1	2	45	82%	5	25%	14	56%	Comunicación Abierta	
31	3	2	2	2	3	3	2	1	4	2	2	2	3	1	3	2	2	2	2	2	1	2	25	45%	6	30%	12	48%	Comunicación Evitativa	
32	3	1	2	4	4	2	1	3	4	3	4	2	4	2	4	3	3	3	2	2	2	3	36	65%	7	35%	14	56%	Comunicación Abierta	
33	3	1	3	3	2	2	3	2	5	3	3	2	3	2	4	3	2	2	3	1	2	2	33	60%	8	40%	11	44%	Comunicación Abierta	
34	2	2	5	4	3	3	1	5	5	5	5	2	5	1	4	3	1	4	5	1	1	3	48	87%	4	20%	14	56%	Comunicación Abierta	
35	3	2	5	4	5	3	1	5	5	5	5	2	4	1	5	4	1	5	5	2	1	2	53	96%	5	25%	12	48%	Comunicación Abierta	
36	2	1	3	4	4	2	1	5	5	3	5	3	4	1	4	4	3	3	3	2	1	3	43	78%	5	25%	15	60%	Comunicación Abierta	
37	2	1	3	2	4	2	1	4	5	4	5	2	5	1	5	5	2	3	4	1	1	3	44	80%	4	20%	14	56%	Comunicación Abierta	
38	3	2	5	3	3	2	1	5	3	4	3	5	3	1	5	3	2	5	4	1	1	2	43	78%	4	20%	14	56%	Comunicación Abierta	

TABULACION DE DATOS ESCALA DE COMUNICACION FAMILIAR CON LA MADRE

ID	EDAD	GENERO	Item 1	Item 2	Item 3	Item 4	Item 5	Item 6	Item 7	Item 8	Item 9	Item 10	Item 11	Item 12	Item 13	Item 14	Item 15	Item 16	Item 17	Item 18	Item 19	Item 20	Com. A	%	Com. O	%	Com. E	%	clasificacion
39	2	2	3	1	5	3	3	5	5	4	4	2	3	4	3	5	2	1	3	2	2	2	39	71%	11	55%	12	48%	Comunicación Abierta
40	3	1	3	2	3	2	3	1	4	3	2	2	5	3	2	4	3	2	3	2	5	3	29	53%	13	65%	15	60%	Comunicación Ofensiva
41	3	1	3	5	5	2	1	5	5	5	5	2	3	2	4	5	3	5	5	1	1	1	52	95%	5	25%	11	44%	Comunicación Abierta
42	3	1	3	4	4	3	2	2	5	3	4	2	4	1	5	3	4	2	3	4	2	2	38	69%	9	45%	15	60%	Comunicación Abierta
43	3	2	2	3	3	3	4	1	2	2	2	2	5	1	2	1	5	4	1	1	5	1	23	42%	11	55%	16	64%	Comunicación Evitativa
44	3	1	4	4	5	2	1	4	5	3	5	4	5	1	3	4	2	2	4	1	2	3	43	78%	5	25%	16	64%	Comunicación Abierta
45	2	2	4	4	4	5	3	1	4	4	4	2	5	1	4	3	2	4	4	1	2	2	40	73%	7	35%	16	64%	Comunicación Abierta
46	2	2	3	3	4	2	2	4	3	3	3	3	3	2	5	3	3	3	2	2	2	2	35	64%	8	40%	13	52%	Comunicación Abierta
47	3	1	4	2	5	2	1	5	5	4	3	4	5	2	5	5	3	4	4	2	1	3	46	84%	6	30%	17	68%	Comunicación Abierta
48	2	2	4	5	5	2	1	4	4	4	4	5	2	5	5	4	2	3	4	1	1	3	47	85%	8	40%	14	56%	Comunicación Abierta
49	2	1	1	3	2	2	4	3	3	1	1	2	3	2	2	1	5	1	2	3	2	4	20	36%	11	55%	16	64%	Comunicación Evitativa
50	3	1	4	3	4	3	2	3	3	3	3	3	3	1	3	3	3	3	3	1	1	3	35	64%	5	25%	15	60%	Comunicación Abierta
51	2	2	3	3	3	4	2	4	4	3	2	3	5	2	3	3	3	4	3	1	2	3	35	64%	7	35%	18	72%	Comunicación Evitativa
52	3	1	3	2	4	2	2	3	4	3	2	3	4	2	4	3	3	2	3	2	2	2	33	60%	8	40%	14	56%	Comunicación Abierta
53	2	2	2	2	2	3	2	4	4	3	2	2	3	3	4	5	5	2	2	3	3	3	32	58%	11	55%	16	64%	Comunicación Evitativa
54	2	1	3	2	4	3	2	2	3	3	3	3	3	1	3	4	3	3	2	3	2	4	32	58%	8	40%	16	64%	Comunicación Evitativa
55	3	2	2	3	3	3	3	2	3	3	2	2	3	3	2	3	5	3	2	3	3	4	28	51%	12	60%	17	68%	Comunicación Evitativa
56	3	1	3	3	3	3	3	3	3	3	3	3	3	3	3	3	3	3	3	3	3	3	33	60%	12	60%	15	60%	Comunicación Evitativa
57	3	1	3	4	5	2	2	2	3	2	2	2	2	2	2	4	2	2	2	2	2	2	31	56%	8	40%	10	40%	Comunicación Abierta
58	3	2	3	3	2	3	3	1	3	2	2	2	2	1	5	2	2	1	2	1	2	1	26	47%	7	35%	10	40%	Comunicación Abierta
59	2	2	2	2	3	3	3	1	4	2	3	2	5	1	3	1	5	2	1	2	2	1	24	44%	8	40%	16	64%	Comunicación Evitativa
60	3	2	3	2	2	4	4	3	2	2	3	4	4	2	3	3	5	2	2	3	4	3	27	49%	13	65%	20	80%	Comunicación Evitativa
61	3	1	4	4	5	4	1	4	5	4	5	3	3	1	3	4	3	2	3	3	1	3	43	78%	6	30%	16	64%	Comunicación Abierta
62	3	2	3	2	3	3	2	1	3	3	2	2	3	2	2	2	3	2	2	2	2	3	25	45%	8	40%	14	56%	Comunicación Evitativa
63	3	1	5	5	4	3	5	3	5	5	5	5	5	1	4	3	2	4	4	2	1	3	47	85%	9	45%	18	72%	Comunicación Abierta
64	2	1	1	1	1	1	1	1	1	1	1	1	1	1	1	1	1	1	1	1	1	1	11	20%	4	20%	5	20%	Comunicación Abierta
65	2	2	2	3	3	3	3	2	4	2	2	2	2	1	4	3	2	2	2	1	2	2	29	53%	7	35%	11	44%	Comunicación Abierta
66	3	1	4	4	5	4	1	4	5	5	5	2	4	2	4	5	3	4	4	2	1	2	49	89%	6	30%	15	60%	Comunicación Abierta
67	3	1	2	3	3	3	3	2	4	2	5	4	3	3	3	3	3	1	3	1	3	3	31	56%	10	50%	16	64%	Comunicación Evitativa
68	3	1	1	2	3	3	3	1	3	1	3	1	5	1	3	3	3	3	1	1	3	3	24	44%	8	40%	15	60%	Comunicación Evitativa
69	2	1	3	3	5	2	1	5	5	4	5	2	5	1	5	5	2	2	3	1	2	5	45	82%	5	25%	16	64%	Comunicación Abierta
70	3	2	5	5	4	2	1	5	5	5	5	2	2	1	2	4	2	5	5	1	2	2	50	91%	5	25%	10	40%	Comunicación Abierta
71	3	1	3	4	5	4	2	1	4	2	5	2	4	2	2	1	2	2	3	1	2	4	32	58%	7	35%	16	64%	Comunicación Evitativa
72	3	2	3	3	3	4	3	2	3	1	3	3	4	2	2	2	2	2	2	3	3	1	26	47%	11	55%	14	56%	Comunicación Evitativa
73	3	1	3	4	5	3	1	5	5	5	4	3	5	1	4	2	3	4	5	1	1	4	46	84%	4	20%	18	72%	Comunicación Abierta
74	2	2	4	5	3	2	3	2	5	5	5	4	4	4	5	4	4	4	5	3	2	4	47	85%	12	60%	18	72%	Comunicación Abierta
75	2	1	2	1	3	2	3	3	3	3	2	3	3	5	3	2	3	2	2	1	2	2	25	45%	10	50%	14	56%	Comunicación Evitativa
76	3	1	3	3	3	3	2	2	3	3	4	2	3	3	2	2	3	3	3	2	2	2	31	56%	9	45%	13	52%	Comunicación Abierta
77	3	1	3	3	5	3	5	5	5	4	4	2	3	4	3	4	3	4	4	3	3	3	44	80%	15	75%	14	56%	Comunicación Abierta

TABULACION DE DATOS ESCALA DE COMUNICACION FAMILIAR CON LA MADRE

ID	EDAD	GENERO	Item 1	Item 2	Item 3	Item 4	Item 5	Item 6	Item 7	Item 8	Item 9	Item 10	Item 11	Item 12	Item 13	Item 14	Item 15	Item 16	Item 17	Item 18	Item 19	Item 20	Com. A	%	Com. O	%	Com. E	%	clasificacion
78	2	1	3	3	3	3	2	2	4	3	4	2	2	1	3	2	3	3	2	2	2	2	32	58%	7	35%	12	48%	Comunicación Abierta
79	2	1	1	3	4	2	1	2	5	2	3	2	5	2	4	5	2	2	3	3	1	2	34	62%	7	35%	13	52%	Comunicación Abierta
80	3	2	5	3	5	3	2	3	5	5	5	3	4	2	4	4	3	4	5	1	3	3	48	87%	8	40%	16	64%	Comunicación Abierta
81	2	1	3	2	3	2	2	3	4	3	3	2	2	1	3	3	4	2	3	2	2	3	32	58%	7	35%	13	52%	Comunicación Abierta
82	3	1	4	5	3	2	1	3	5	5	2	1	2	1	3	2	4	4	3	1	1	3	39	71%	4	20%	12	48%	Comunicación Abierta
83	3	1	1	3	2	1	3	2	3	1	2	5	2	1	2	3	2	2	1	2	3	2	22	40%	9	45%	12	48%	Comunicación Evitativa
84	3	2	5	3	3	5	3	5	4	3	5	3	3	3	3	4	3	3	4	2	3	3	42	76%	11	55%	17	68%	Comunicación Abierta
85	3	2	5	3	4	5	2	4	5	4	4	3	5	1	5	5	3	4	4	2	2	3	47	85%	7	35%	19	76%	Comunicación Abierta
86	2	2	2	2	2	2	4	1	4	2	2	2	5	3	2	1	4	2	1	3	2	1	21	38%	12	60%	14	56%	Comunicación Ofensiva
87	3	2	4	3	4	3	1	3	4	4	5	4	3	2	5	3	3	4	4	3	3	3	43	78%	9	45%	16	64%	Comunicación Abierta
88	3	2	1	1	3	2	2	1	2	2	1	2	3	2	4	2	5	1	1	2	1	1	19	35%	7	35%	13	52%	Comunicación Evitativa
89	3	1	1	2	4	2	1	2	5	3	5	2	5	1	5	5	3	1	1	1	1	1	34	62%	4	20%	13	52%	Comunicación Abierta
90	3	2	5	4	5	4	4	5	5	5	5	4	5	1	4	5	4	5	5	2	3	4	53	96%	10	50%	21	84%	Comunicación Abierta
91	3	1	1	2	2	2	4	1	3	2	4	2	4	1	1	1	5	2	1	1	3	1	20	36%	9	45%	14	56%	Comunicación Evitativa
92	3	2	5	5	5	5	1	5	5	5	5	3	2	3	5	5	2	5	5	2	1	3	55	100%	7	35%	15	60%	Comunicación Abierta
93	3	2	5	5	4	4	1	5	5	5	5	3	3	3	4	3	3	5	4	1	1	2	50	91%	6	30%	15	60%	Comunicación Abierta
94	3	1	3	3	3	3	2	4	4	4	4	2	5	1	4	4	3	3	4	2	3	3	40	73%	8	40%	16	64%	Comunicación Abierta
95	3	2	3	3	3	2	1	2	2	2	2	3	3	1	3	2	2	2	2	3	1	2	26	47%	6	30%	12	48%	Comunicación Evitativa
96	3	2	5	4	5	3	1	4	5	5	5	2	4	1	4	5	3	3	5	2	1	2	50	91%	5	25%	14	56%	Comunicación Abierta
97	3	1	3	5	3	4	1	3	5	5	4	3	4	2	3	4	4	5	4	2	3	1	44	80%	8	40%	16	64%	Comunicación Abierta
98	3	2	1	1	2	5	5	2	1	1	1	5	4	3	1	1	5	1	1	5	4	5	13	24%	17	85%	24	96%	Comunicación Evitativa
99	3	1	3	1	5	5	2	5	5	4	5	3	5	1	5	5	4	4	5	1	2	2	47	85%	6	30%	19	76%	Comunicación Abierta
100	3	1	3	5	4	2	2	4	5	4	4	2	3	1	5	4	4	2	5	2	3	3	45	82%	8	40%	14	56%	Comunicación Abierta
101	3	2	1	1	1	3	5	1	2	2	3	1	1	3	2	1	3	3	1	3	3	1	18	33%	14	70%	9	36%	Comunicación Ofensiva
102	3	1	1	5	2	3	5	5	5	1	5	1	5	5	5	2	5	1	5	3	5	5	37	67%	18	90%	19	76%	Comunicación Ofensiva
103	2	1	2	4	4	2	1	4	5	4	5	4	4	1	4	4	5	2	2	1	1	3	40	73%	4	20%	18	72%	Comunicación Abierta
104	2	1	3	4	4	3	3	2	5	2	4	3	4	2	2	3	2	2	2	2	2	1	33	60%	9	45%	13	52%	Comunicación Abierta
105	3	1	5	5	3	4	2	1	5	5	1	3	3	1	4	1	4	3	2	1	1	2	35	64%	5	25%	16	64%	Comunicación Evitativa
106	3	1	1	2	3	2	5	1	2	1	2	2	4	2	2	1	4	1	2	3	5	5	18	33%	15	75%	17	68%	Comunicación Ofensiva
107	3	1	3	4	3	3	1	3	4	4	4	1	3	3	4	3	2	3	4	1	1	1	39	71%	6	30%	10	40%	Comunicación Abierta
108	2	2	1	2	1	5	4	1	2	1	1	4	3	2	2	1	5	1	1	2	4	5	14	25%	12	60%	22	88%	Comunicación Evitativa
109	3	1	2	2	1	1	2	1	3	1	3	1	5	1	2	3	5	1	3	1	4	1	22	40%	8	40%	13	52%	Comunicación Evitativa
110	2	1	5	3	5	3	1	4	5	4	5	3	5	1	5	5	2	5	5	1	1	1	51	93%	4	20%	14	56%	Comunicación Abierta
111	3	1	2	2	4	1	1	3	4	2	3	4	5	1	5	4	2	2	2	1	1	2	33	60%	4	20%	14	56%	Comunicación Abierta
112	2	1	3	3	4	3	2	3	4	2	4	2	3	1	3	2	2	1	5	4	2	1	34	62%	9	45%	11	44%	Comunicación Abierta
113	2	1	2	2	5	2	1	3	5	4	4	2	5	1	5	4	3	3	4	2	1	2	41	75%	5	25%	14	56%	Comunicación Abierta
114	2	2	3	4	5	3	3	3	5	4	4	3	3	2	5	5	3	4	5	2	2	3	47	85%	9	45%	15	60%	Comunicación Abierta
115	2	2	4	2	4	3	2	2	4	4	2	3	2	1	5	4	2	3	2	2	2	4	36	65%	7	35%	14	56%	Comunicación Abierta
116	2	2	5	4	5	3	1	4	5	5	5	3	5	1	5	5	3	5	4	1	1	2	52	95%	4	20%	16	64%	Comunicación Abierta

TABULACION DE DATOS ESCALA DE COMUNICACION FAMILIAR CON LA MADRE

ID	EDAD	GENERO	Item 1	Item 2	Item 3	Item 4	Item 5	Item 6	Item 7	Item 8	Item 9	Item 10	Item 11	Item 12	Item 13	Item 14	Item 15	Item 16	Item 17	Item 18	Item 19	Item 20	Com. A	%	Com. O	%	Com. E	%	clasificacion
117	2	1	3	3	5	2	2	3	5	3	3	2	3	1	5	4	3	3	2	1	2	3	39	71%	6	30%	13	52%	Comunicación Abierta
118	2	1	3	1	4	5	3	5	4	3	3	2	4	1	4	1	3	3	4	2	2	2	35	64%	8	40%	16	64%	Comunicación Evitativa
119	2	1	2	4	4	2	1	2	5	2	4	3	5	1	5	4	3	2	3	2	2	3	37	67%	6	30%	16	64%	Comunicación Abierta
120	3	2	5	2	5	4	1	5	5	4	5	2	4	1	4	4	2	2	5	2	3	2	46	84%	7	35%	14	56%	Comunicación Abierta
121	2	1	3	4	4	2	1	5	4	2	4	3	2	3	4	2	3	3	4	4	2	2	39	71%	10	50%	12	48%	Comunicación Abierta
122	2	1	2	2	3	2	3	2	2	2	3	3	4	1	3	2	4	2	2	3	2	4	25	45%	9	45%	17	68%	Comunicación Evitativa
123	1	1	5	1	5	5	1	5	5	5	5	1	5	1	5	5	1	5	5	1	1	1	51	93%	4	20%	13	52%	Comunicación Abierta
124	3	1	4	4	4	2	2	4	5	4	4	2	5	1	4	3	4	3	4	2	3	3	43	78%	8	40%	16	64%	Comunicación Abierta
125	2	2	2	4	2	4	3	2	4	3	3	3	4	2	4	3	5	2	3	2	2	3	32	58%	9	45%	19	76%	Comunicación Evitativa
126	3	1	2	1	3	3	1	2	4	1	5	2	2	1	5	3	5	2	5	1	1	5	33	60%	4	20%	17	68%	Comunicación Evitativa
127	3	2	5	5	5	1	5	5	5	5	5	1	5	1	5	5	1	5	5	1	1	1	55	100%	8	40%	9	36%	Comunicación Abierta
128	3	2	3	5	4	3	2	2	4	4	3	3	3	1	4	2	3	3	2	2	2	3	36	65%	7	35%	15	60%	Comunicación Abierta
129	3	2	4	5	4	3	1	4	3	2	4	2	5	1	2	4	3	3	5	3	1	3	40	73%	6	30%	16	64%	Comunicación Abierta
130	2	1	2	2	1	1	5	1	1	1	2	2	5	1	2	1	1	2	1	1	1	1	16	29%	8	40%	10	40%	Comunicación Abierta
131	3	1	4	2	3	3	5	3	3	4	5	1	4	4	5	4	3	1	5	3	3	3	39	71%	15	75%	14	56%	Comunicación Ofensiva
132	2	1	2	4	4	2	1	3	4	3	3	2	4	1	4	3	4	3	3	2	1	3	36	65%	5	25%	15	60%	Comunicación Abierta
133	2	2	4	5	5	2	1	4	5	4	5	3	2	2	5	4	3	4	4	3	1	3	49	89%	7	35%	13	52%	Comunicación Abierta
134	2	1	1	3	3	3	4	1	2	1	3	5	3	1	3	1	5	1	1	4	2	1	20	36%	11	55%	17	68%	Comunicación Evitativa
135	3	1	5	5	5	3	1	4	5	2	4	3	5	2	5	4	4	2	3	1	1	2	44	80%	5	25%	17	68%	Comunicación Abierta
136	2	1	5	3	4	2	1	3	5	5	5	1	5	1	3	4	3	3	1	1	2	3	41	75%	5	25%	14	56%	Comunicación Abierta
137	2	1	4	4	5	2	2	3	5	4	5	4	3	4	4	4	4	5	4	2	2	3	47	85%	10	50%	16	64%	Comunicación Abierta
138	2	1	4	4	5	2	1	3	4	4	5	1	4	1	4	4	2	3	3	2	1	2	43	78%	5	25%	11	44%	Comunicación Abierta
139	2	1	3	3	2	2	1	2	5	3	3	3	4	1	3	2	2	2	3	4	3	2	31	56%	9	45%	13	52%	Comunicación Abierta
140	2	2	4	5	5	2	1	5	5	5	3	1	2	1	5	4	3	3	4	1	1	2	48	87%	4	20%	10	40%	Comunicación Abierta
141	3	1	2	3	5	3	5	3	5	1	5	3	5	1	4	3	5	5	2	1	1	1	38	69%	8	40%	17	68%	Comunicación Abierta
142	2	1	2	2	5	2	1	3	5	2	3	2	5	2	2	3	2	2	3	3	1	2	32	58%	7	35%	13	52%	Comunicación Abierta
143	2	1	1	3	2	2	4	2	4	2	5	2	3	1	3	3	4	2	4	2	2	4	31	56%	9	45%	15	60%	Comunicación Evitativa
144	2	1	5	5	4	3	1	3	5	4	2	5	5	1	4	5	3	4	4	2	2	1	45	82%	6	30%	17	68%	Comunicación Abierta
145	2	1	3	3	4	3	1	3	5	2	3	2	4	1	5	3	3	2	4	3	1	3	37	67%	6	30%	15	60%	Comunicación Abierta
146	3	1	3	3	5	3	1	2	5	5	5	3	5	1	5	5	2	5	5	1	2	3	48	87%	5	25%	16	64%	Comunicación Abierta
147	2	2	2	3	5	1	1	2	2	1	3	1	5	1	5	4	2	2	3	2	1	2	32	58%	5	25%	11	44%	Comunicación Abierta
148	3	2	3	4	3	2	2	2	4	3	4	3	4	1	3	3	3	4	3	2	1	3	36	65%	6	30%	15	60%	Comunicación Abierta
149	2	2	2	1	5	3	1	2	4	2	1	2	2	3	2	3	4	2	2	2	1	2	26	47%	7	35%	13	52%	Comunicación Evitativa
150	2	1	3	4	4	3	3	2	4	2	3	3	4	2	3	4	4	3	3	2	2	3	35	64%	9	45%	17	68%	Comunicación Evitativa
151	3	1	2	1	4	1	1	2	4	3	3	2	4	1	4	3	2	3	2	2	1	3	31	56%	5	25%	12	48%	Comunicación Abierta
152	2	1	2	3	3	3	1	3	5	2	5	1	5	1	5	3	4	4	4	2	1	2	39	71%	5	25%	15	60%	Comunicación Abierta
153	2	1	4	3	4	2	4	5	5	4	5	3	5	1	3	5	3	4	4	2	3	4	46	84%	10	50%	17	68%	Comunicación Abierta
154	3	1	3	5	4	3	1	1	5	2	3	3	2	1	3	4	3	3	3	3	3	3	36	65%	8	40%	14	56%	Comunicación Abierta

TABULACION DE DATOS ESCALA DE COMUNICACION FAMILIAR CON LA MADRE

ID	EDAD	GENERO	Item 1	Item 2	Item 3	Item 4	Item 5	Item 6	Item 7	Item 8	Item 9	Item 10	Item 11	Item 12	Item 13	Item 14	Item 15	Item 16	Item 17	Item 18	Item 19	Item 20	Com. A	%	Com. O	%	Com. E	%	clasificacion
Pro.	2.442	1.403	3.084	3.136	3.63	2.766	2.201	2.864	4.065	3.104	3.578	2.526	3.786	1.656	3.61	3.169	3.078	2.825	3.117	1.987	1.974	2.4675	36.15	0.657	7.843	0.392	14.61	0.585	Comunicación Abierta

Referencias

Nunca	1
Pocas veces	2
Algunas veces	3
Muchas veces	4
Siempre	5

TABULACION DE DATOS ESCALA DE COMUNICACION FAMILIAR CON EL PADRE

ID	EDAD	GENERO	Item 1	Item 2	Item 3	Item 4	Item 5	Item 6	Item 7	Item 8	Item 9	Item 10	Item 11	Item 12	Item 13	Item 14	Item 15	Item 16	Item 17	Item 18	Item 19	Item 20	Com.A	%	Com.O	%	Com.E	%	Clasificacion
1	1	1	5	3	5	4	5	4	5	5	4	2	4	5	5	4	2	4	5	3	1	3	49	89%	14	70%	15	60%	Comunicación Abierta
2	2	1	1	3	2	1	2	1	3	1	3	1	4	2	1	1	2	1	2	2	1	1	19	35%	7	35%	9	36%	Comunicación Evitativa
3	2	2	2	3	3	2	3	2	3	2	3	2	3	1	5	3	2	3	2	1	1	1	31	56%	6	30%	10	40%	Comunicación Abierta
4	2	1	2	2	4	3	1	3	3	2	4	3	3	1	2	2	2	2	3	1	1	2	29	53%	4	20%	13	52%	Comunicación Abierta
5	2	2	3	1	3	2	1	3	5	3	3	1	3	1	5	4	3	5	5	1	1	3	40	73%	4	20%	12	48%	Comunicación Abierta
6	2	2	3	4	3	2	2	1	4	2	2	1	5	2	2	2	3	1	2	4	2	3	26	47%	10	50%	14	56%	Comunicación Evitativa
7	2	2	3	3	3	3	2	1	3	1	3	1	4	1	2	2	4	2	1	3	2	3	24	44%	8	40%	15	60%	Comunicación Evitativa
8	2	1	1	3	2	1	3	1	3	1	3	2	4	1	3	2	2	2	1	2	1	1	22	40%	7	35%	10	40%	Comunicación Evitativa
9	3	2	1	1	1	1	4	1	1	1	1	5	1	5	1	1	5	1	1	5	5	5	11	20%	19	95%	17	68%	Comunicación Ofensiva
10	2	1	4	4	4	3	2	3	4	4	3	2	5	2	5	4	3	2	3	2	2	3	40	73%	8	40%	16	64%	Comunicación Abierta
11	2	2	1	3	4	3	1	2	4	1	3	2	3	1	4	2	4	2	2	2	1	3	28	51%	5	25%	15	60%	Comunicación Evitativa
12	2	2	1	5	2	4	2	2	3	2	2	4	4	1	4	3	4	2	2	2	1	3	28	51%	6	30%	19	76%	Comunicación Evitativa
13	3	1	1	2	3	2	3	2	3	2	3	3	5	1	4	2	2	2	2	2	1	2	26	47%	7	35%	14	56%	Comunicación Evitativa
14	2	2	2	2	3	4	3	2	4	2	3	2	3	3	3	2	4	2	2	3	2	2	27	49%	11	55%	15	60%	Comunicación Evitativa
15	2	2	3	3	3	3	3	3	5	5	3	2	5	1	3	4	1	5	5	1	2	3	42	76%	7	35%	14	56%	Comunicación Abierta
16	2	1	1	4	4	1	3	1	5	5	5	3	5	1	3	3	5	4	4	3	2	1	39	71%	9	45%	15	60%	Comunicación Abierta
17	1	1	1	2	4	3	1	1	4	3	2	3	5	2	3	3	5	3	3	2	3	3	29	53%	8	40%	19	76%	Comunicación Evitativa
18	2	2	1	1	1	1	1	1	5	1	2	1	1	1	2	1	4	1	1	1	1	1	17	31%	4	20%	8	32%	Comunicación Evitativa
19	2	1	3	3	3	3	1	3	5	5	5	3	4	1	5	3	2	3	3	1	1	2	41	75%	4	20%	14	56%	Comunicación Abierta
20	2	1	1	2	2	1	2	1	3	2	1	3	5	1	2	2	3	3	1	2	3	4	20	36%	8	40%	16	64%	Comunicación Evitativa
21	2	1	3	3	3	4	2	4	4	3	4	3	5	1	4	4	3	3	4	2	1	3	39	71%	6	30%	18	72%	Comunicación Evitativa
22	2	1	5	3	3	2	3	1	3	2	2	3	2	1	2	1	1	5	1	3	2	1	28	51%	9	45%	9	36%	Comunicación Abierta
23	2	1	1	5	3	5	1	1	5	1	5	3	4	1	4	5	3	1	2	1	1	3	33	60%	4	20%	18	72%	Comunicación Evitativa
24	2	2	3	2	4	4	1	2	5	2	4	2	5	1	4	2	3	2	5	2	3	3	35	64%	7	35%	17	68%	Comunicación Evitativa
25	2	2	3	4	4	4	1	4	5	3	5	3	5	1	4	3	4	3	3	1	2	3	41	75%	5	25%	19	76%	Comunicación Evitativa
26	2	2	4	2	3	2	1	1	5	2	3	1	4	1	5	3	5	2	1	1	1	2	31	56%	5	25%	16	64%	Comunicación Evitativa
27	2	1	5	5	5	2	1	1	5	1	2	5	5	1	5	4	5	3	1	1	1	1	37	67%	4	20%	18	72%	Comunicación Evitativa
28	2	2	5	5	5	5	2	5	5	4	5	5	4	2	5	4	3	4	4	5	1	3	51	93%	10	50%	20	80%	Comunicación Abierta
29	2	2	1	1	1	1	1	1	1	1	1	1	1	1	1	1	1	1	1	1	1	1	11	20%	4	20%	5	20%	Comunicación Abierta
30	2	1	3	3	5	3	1	4	5	4	4	2	5	1	5	4	2	4	4	2	1	2	45	82%	5	25%	14	56%	Comunicación Abierta
31	3	2	2	2	3	3	3	1	3	2	2	2	3	2	2	3	4	2	1	2	2	1	23	42%	9	45%	13	52%	Comunicación Evitativa
32	3	1	2	4	3	2	1	2	4	3	4	2	4	2	4	3	3	3	2	2	2	3	34	62%	7	35%	14	56%	Comunicación Abierta
33	3	1	3	2	2	2	3	2	5	2	3	2	3	2	2	2	2	2	3	2	3	2	28	51%	10	50%	11	44%	Comunicación Abierta
34	2	2	5	4	3	3	2	5	5	5	5	2	5	1	4	3	1	4	5	1	1	3	48	87%	5	25%	14	56%	Comunicación Abierta
35	3	2	5	4	5	3	1	4	5	5	5	2	4	1	5	4	1	5	5	2	1	2	52	95%	5	25%	12	48%	Comunicación Abierta
36	2	1	3	4	4	2	1	5	5	3	5	3	4	1	4	4	3	3	3	2	1	3	43	78%	5	25%	15	60%	Comunicación Abierta

TABULACION DE DATOS ESCALA DE COMUNICACION FAMILIAR CON EL PADRE

ID	EDAD	GENERO	Item 1	Item 2	Item 3	Item 4	Item 5	Item 6	Item 7	Item 8	Item 9	Item 10	Item 11	Item 12	Item 13	Item 14	Item 15	Item 16	Item 17	Item 18	Item 19	Item 20	Com.A	%	Com.O	%	Com.E	%	Clasificacion
37	2	1	3	2	4	2	1	4	5	4	5	2	5	1	5	5	2	3	4	1	1	3	44	80%	4	20%	14	56%	Comunicación Abierta
38	3	2	5	2	4	3	1	3	5	5	5	5	2	1	5	4	2	4	5	1	1	2	47	85%	4	20%	14	56%	Comunicación Abierta
39	2	2	3	2	2	2	4	1	1	2	2	1	3	5	5	3	4	1	3	5	5	3	25	45%	19	95%	13	52%	Comunicación Ofensiva
40	3	1	2	2	3	1	4	1	2	1	1	1	4	3	4	2	4	1	2	4	3	3	21	38%	14	70%	13	52%	Comunicación Ofensiva
41	3	1	2	5	4	2	1	3	5	3	3	2	5	1	4	4	4	3	4	1	2	2	40	73%	5	25%	15	60%	Comunicación Abierta
42	3	1	4	5	4	3	2	2	5	4	4	2	4	1	5	4	4	3	2	2	2	2	42	76%	7	35%	15	60%	Comunicación Abierta
43	3	2	1	1	2	2	1	1	3	1	1	1	3	2	2	1	5	3	1	1	1	1	17	31%	5	25%	12	48%	Comunicación Evitativa
44	3	1	4	4	5	2	1	2	4	5	5	4	5	1	2	4	2	2	4	1	2	3	41	75%	5	25%	16	64%	Comunicación Abierta
45	2	2	4	4	4	5	2	2	4	4	4	2	5	1	4	4	2	4	4	1	2	2	42	76%	6	30%	16	64%	Comunicación Abierta
46	2	2	3	3	5	3	2	2	4	3	4	3	3	2	5	3	3	3	2	2	2	2	37	67%	8	40%	14	56%	Comunicación Abierta
47	3	1	5	2	5	5	1	5	5	4	3	4	5	2	5	5	3	4	4	2	1	3	47	85%	6	30%	20	80%	Comunicación Abierta
48	2	2	4	5	5	2	1	4	4	4	5	2	5	5	5	4	2	3	4	1	1	3	47	85%	8	40%	14	56%	Comunicación Abierta
49	2	1	3	3	2	3	4	3	2	2	1	4	5	3	2	2	4	2	1	3	2	5	23	42%	12	60%	21	84%	Comunicación Evitativa
50	3	1	4	3	4	3	2	3	3	3	3	3	3	3	3	3	3	3	3	1	1	3	35	64%	7	35%	15	60%	Comunicación Abierta
51	2	2	3	3	3	4	3	2	4	3	2	2	5	1	4	4	3	4	3	1	2	3	35	64%	7	35%	17	68%	Comunicación Evitativa
52	3	1	2	1	2	2	2	2	4	3	2	3	4	2	3	3	4	3	3	2	2	2	28	51%	8	40%	15	60%	Comunicación Evitativa
53	2	2	3	3	3	3	2	2	3	1	3	3	3	2	2	2	1	1	1	1	1	3	24	44%	6	30%	13	52%	Comunicación Evitativa
54	2	1	2	3	4	3	2	3	4	4	4	2	3	1	3	3	4	3	2	3	2	4	35	64%	8	40%	16	64%	Comunicación Evitativa
55	3	2	1	3	3	3	3	2	3	3	2	2	3	3	4	3	5	3	2	3	3	4	29	53%	12	60%	17	68%	Comunicación Evitativa
56	3	1	4	2	4	3	2	3	3	3	3	3	3	3	3	3	3	3	3	3	3	3	34	62%	11	55%	15	60%	Comunicación Abierta
57	3	1	2	4	4	3	3	3	2	3	3	2	3	3	3	3	3	3	3	4	3	4	33	60%	13	65%	15	60%	Comunicación Ofensiva
58	3	2	2	2	1	2	1	1	2	2	2	2	2	1	5	1	1	1	1	1	2	1	20	36%	5	25%	8	32%	Comunicación Abierta
59	2	2	2	2	3	3	3	1	4	2	2	2	5	1	3	3	5	2	1	2	1	2	25	45%	7	35%	17	68%	Comunicación Evitativa
60	3	2	1	2	2	5	3	1	2	1	2	4	4	2	2	2	5	2	2	3	3	3	19	35%	11	55%	21	84%	Comunicación Evitativa
61	3	1	3	4	5	3	1	3	5	4	5	3	5	1	3	4	3	2	3	3	1	3	41	75%	6	30%	17	68%	Comunicación Abierta
62	3	2	2	2	3	2	2	1	3	2	2	2	3	2	2	2	3	2	2	2	2	3	23	42%	8	40%	13	52%	Comunicación Evitativa
63	3	1	5	5	4	3	5	5	5	5	5	5	5	1	4	3	2	4	4	2	1	3	49	89%	9	45%	18	72%	Comunicación Abierta
64	2	1	2	4	4	3	2	4	5	2	4	3	3	1	4	2	3	2	4	1	1	2	37	67%	5	25%	14	56%	Comunicación Abierta
65	2	2	2	3	3	3	3	2	4	2	2	2	2	1	4	3	2	2	2	1	2	2	29	53%	7	35%	11	44%	Comunicación Abierta
66	3	1	4	4	5	4	1	5	5	5	5	2	4	2	4	5	3	4	4	2	1	2	50	91%	6	30%	15	60%	Comunicación Abierta
67	3	1	1	2	2	3	3	1	2	2	2	5	3	2	2	2	4	2	2	3	3	3	20	36%	11	55%	18	72%	Comunicación Evitativa
68	3	1	1	2	3	3	4	1	3	1	3	1	5	1	3	1	3	3	1	1	5	3	22	40%	11	55%	15	60%	Comunicación Evitativa
69	2	1	3	3	5	2	1	5	5	4	5	2	5	1	5	5	2	2	3	1	1	5	45	82%	4	20%	16	64%	Comunicación Abierta
70	3	2	1	1	2	1	2	3	2	2	4	1	3	1	3	2	1	2	1	2	1	1	23	42%	6	30%	7	28%	Comunicación Abierta
71	3	1	2	4	4	4	2	1	4	2	3	2	4	2	4	1	2	2	3	1	2	4	30	55%	7	35%	16	64%	Comunicación Evitativa
72	3	2	2	3	2	5	4	1	2	1	3	3	4	2	2	2	2	2	2	3	3	1	22	40%	12	60%	15	60%	Comunicación Evitativa
73	3	1	3	4	5	2	1	5	5	5	4	3	5	1	4	3	3	4	4	1	1	4	46	84%	4	20%	17	68%	Comunicación Abierta

TABULACION DE DATOS ESCALA DE COMUNICACION FAMILIAR CON EL PADRE

ID	EDAD	GENERO	Item 1	Item 2	Item 3	Item 4	Item 5	Item 6	Item 7	Item 8	Item 9	Item 10	Item 11	Item 12	Item 13	Item 14	Item 15	Item 16	Item 17	Item 18	Item 19	Item 20	Com.A	%	Com.O	%	Com.E	%	Clasificacion
74	2	2	2	5	3	2	3	2	5	4	5	4	4	2	5	4	4	2	2	3	2	4	39	71%	10	50%	18	72%	Comunicación Evitativa
75	2	1	1	1	3	2	1	3	3	2	4	3	4	2	3	3	2	2	1	2	1	3	26	47%	6	30%	14	56%	Comunicación Evitativa
76	3	1	3	3	4	3	1	3	4	3	4	3	4	2	3	3	4	3	3	1	1	2	36	65%	5	25%	16	64%	Comunicación Abierta
77	3	1	3	5	3	3	2	3	3	3	4	2	2	5	2	2	5	2	2	2	1	2	32	58%	10	50%	14	56%	Comunicación Abierta
78	2	1	3	3	3	2	2	2	4	3	4	2	3	1	3	2	2	3	2	2	3	3	32	58%	8	40%	12	48%	Comunicación Abierta
79	2	1	1	2	5	3	1	3	5	2	3	2	5	2	4	5	3	2	2	3	1	2	34	62%	7	35%	15	60%	Comunicación Abierta
80	3	2	1	1	1	1	1	1	1	1	1	1	1	1	1	1	1	1	1	1	1	1	11	20%	4	20%	5	20%	Comunicación Abierta
81	2	1	2	3	2	2	3	2	3	2	4	2	2	1	3	2	5	2	2	2	2	3	27	49%	8	40%	14	56%	Comunicación Evitativa
82	3	1	3	5	4	2	1	3	4	3	2	1	2	1	2	2	4	3	2	1	1	2	33	60%	4	20%	11	44%	Comunicación Abierta
83	3	1	2	2	2	2	2	2	2	2	2	2	2	2	2	2	2	2	2	2	2	2	22	40%	8	40%	10	40%	Comunicación Abierta
84	3	2	3	3	5	3	3	5	4	3	5	3	5	3	5	5	3	3	5	2	1	3	46	84%	9	45%	17	68%	Comunicación Abierta
85	3	2	4	3	3	5	2	4	5	3	3	3	4	2	4	5	4	4	3	2	2	3	41	75%	8	40%	19	76%	Comunicación Evitativa
86	2	2	2	4	3	3	3	2	4	3	3	2	4	3	2	1	4	2	2	3	2	2	28	51%	11	55%	15	60%	Comunicación Evitativa
87	3	2	1	3	4	3	2	3	4	2	2	4	3	2	5	3	2	3	2	3	3	3	32	58%	10	50%	15	60%	Comunicación Evitativa
88	3	2	1	2	2	2	1	1	4	2	1	1	3	1	4	2	4	1	1	1	1	1	21	38%	4	20%	11	44%	Comunicación Evitativa
89	3	1	1	1	1	3	1	1	5	2	5	3	5	1	5	5	2	2	1	1	1	1	29	53%	4	20%	14	56%	Comunicación Evitativa
90	3	2	2	4	4	4	4	4	5	4	4	4	5	1	4	3	3	4	4	2	3	4	42	76%	10	50%	20	80%	Comunicación Evitativa
91	3	1	1	2	2	2	4	1	3	1	4	5	4	1	1	1	5	1	1	2	3	1	18	33%	10	50%	17	68%	Comunicación Evitativa
92	3	2	1	1	1	1	1	1	1	1	1	1	1	1	1	1	1	1	1	1	1	1	11	20%	4	20%	5	20%	Comunicación Abierta
93	3	2	4	4	4	3	2	5	5	3	5	3	3	3	4	3	3	5	4	1	1	2	46	84%	7	35%	14	56%	Comunicación Abierta
94	3	1	2	3	3	2	3	3	3	3	3	3	5	1	4	3	3	3	4	2	4	3	34	62%	10	50%	16	64%	Comunicación Evitativa
95	3	2	2	3	3	2	1	2	2	2	2	3	3	1	2	2	2	2	2	3	1	2	24	44%	6	30%	12	48%	Comunicación Evitativa
96	3	2	1	3	4	3	2	1	2	1	3	5	3	3	3	2	5	1	2	3	2	1	23	42%	10	50%	17	68%	Comunicación Evitativa
97	3	1	1	1	2	4	1	1	3	2	2	5	5	1	2	1	5	2	1	1	1	2	18	33%	4	20%	21	84%	Comunicación Evitativa
98	3	2	4	4	3	2	3	5	4	2	3	3	5	1	4	4	4	2	2	2	2	4	37	67%	8	40%	18	72%	Comunicación Evitativa
99	3	1	2	1	5	5	1	5	5	4	5	2	5	1	5	5	2	4	5	1	1	2	46	84%	4	20%	16	64%	Comunicación Abierta
100	3	1	1	4	3	2	2	2	4	3	3	2	4	2	5	4	4	2	4	3	2	2	35	64%	9	45%	14	56%	Comunicación Abierta
101	3	2	1	3	4	1	2	4	4	4	5	1	3	2	5	1	3	2	5	2	1	3	38	69%	7	35%	11	44%	Comunicación Abierta
102	3	1	1	5	4	2	5	3	5	1	2	1	5	5	5	3	5	1	2	3	1	5	32	58%	14	70%	18	72%	Comunicación Evitativa
103	2	1	2	4	5	2	1	3	4	4	5	4	4	1	5	3	5	2	2	1	2	2	39	71%	5	25%	17	68%	Comunicación Abierta
104	2	1	3	3	3	3	3	2	5	2	4	3	4	2	2	3	2	2	2	2	2	1	31	56%	9	45%	13	52%	Comunicación Abierta
105	3	1	4	5	3	3	3	1	4	3	1	3	3	1	4	1	4	2	2	1	1	3	30	55%	6	30%	16	64%	Comunicación Evitativa
106	3	1	2	2	3	3	3	1	3	1	2	2	2	2	2	1	4	2	2	3	3	2	21	38%	11	55%	13	52%	Comunicación Ofensiva
107	3	1	4	4	4	3	1	3	4	4	4	1	3	3	4	3	2	3	4	1	1	1	41	75%	6	30%	10	40%	Comunicación Abierta
108	2	2	1	3	3	5	2	1	3	2	1	3	4	1	3	2	5	5	2	2	2	5	26	47%	7	35%	22	88%	Comunicación Evitativa
109	3	1	1	3	1	1	4	1	3	1	2	3	4	1	5	1	5	1	1	2	4	2	20	36%	11	55%	15	60%	Comunicación Evitativa
110	2	1	5	3	5	3	1	4	5	4	5	3	5	1	5	5	2	5	5	1	1	2	51	93%	4	20%	15	60%	Comunicación Abierta

TABULACION DE DATOS ESCALA DE COMUNICACION FAMILIAR CON EL PADRE

ID	EDAD	GENERO	Item 1	Item 2	Item 3	Item 4	Item 5	Item 6	Item 7	Item 8	Item 9	Item 10	Item 11	Item 12	Item 13	Item 14	Item 15	Item 16	Item 17	Item 18	Item 19	Item 20	Com.A	%	Com.O	%	Com.E	%	Clasificacion
111	3	1	1	1	1	1	1	1	1	1	1	1	1	1	1	1	1	1	1	1	1	1	11	20%	4	20%	5	20%	Comunicación Abierta
112	2	1	3	4	4	3	2	4	4	2	3	4	2	1	3	4	1	2	5	3	2	1	38	69%	8	40%	11	44%	Comunicación Abierta
113	2	1	3	2	5	2	1	3	5	5	4	2	5	1	5	4	3	4	4	2	1	2	44	80%	5	25%	14	56%	Comunicación Abierta
114	2	2	2	4	5	2	2	3	5	3	2	2	3	2	4	4	3	4	5	2	1	3	41	75%	7	35%	13	52%	Comunicación Abierta
115	2	2	2	4	3	2	2	2	3	1	2	3	4	2	4	3	2	3	2	3	2	3	29	53%	9	45%	14	56%	Comunicación Evitativa
116	2	2	5	4	5	4	1	5	5	5	5	3	5	1	5	5	3	5	4	1	1	2	53	96%	4	20%	17	68%	Comunicación Abierta
117	2	1	3	3	4	3	3	3	4	3	3	2	4	1	5	4	3	3	2	1	2	3	37	67%	7	35%	15	60%	Comunicación Abierta
118	2	1	1	1	4	4	2	2	4	2	2	1	3	1	5	3	2	5	2	1	3	3	31	56%	7	35%	13	52%	Comunicación Abierta
119	2	1	2	4	4	2	1	2	4	2	4	4	5	1	5	4	3	2	3	2	2	3	36	65%	6	30%	17	68%	Comunicación Evitativa
120	3	2	2	2	4	5	2	4	5	4	5	2	4	2	4	4	2	2	4	1	3	2	40	73%	8	40%	15	60%	Comunicación Abierta
121	2	1	2	2	2	3	2	2	2	2	3	2	3	2	2	2	2	2	2	2	2	2	23	42%	8	40%	12	48%	Comunicación Evitativa
122	2	1	2	2	3	2	2	2	2	2	2	3	4	1	3	2	4	2	2	2	2	4	24	44%	7	35%	17	68%	Comunicación Evitativa
123	1	1	5	1	5	5	1	5	5	5	5	1	5	1	5	5	1	5	5	1	1	1	51	93%	4	20%	13	52%	Comunicación Abierta
124	3	1	1	1	1	1	1	1	1	1	1	1	1	1	1	1	1	1	1	1	1	1	11	20%	4	20%	5	20%	Comunicación Abierta
125	2	2	1	3	1	3	2	3	2	2	3	2	2	2	3	3	4	3	3	3	2	2	27	49%	9	45%	13	52%	Comunicación Evitativa
126	3	1	1	1	1	1	1	1	1	1	1	1	1	1	1	1	1	1	1	1	1	1	11	20%	4	20%	5	20%	Comunicación Abierta
127	3	2	2	3	3	5	5	1	3	2	3	3	3	2	3	3	1	1	2	4	4	5	26	47%	15	75%	17	68%	Comunicación Ofensiva
128	3	2	2	5	3	3	3	2	4	3	2	2	4	1	4	2	4	2	2	3	3	3	31	56%	10	50%	16	64%	Comunicación Evitativa
129	3	2	4	5	4	3	1	4	3	2	4	2	5	1	2	4	3	3	5	3	1	3	40	73%	6	30%	16	64%	Comunicación Abierta
130	2	1	1	5	5	3	1	4	5	5	4	2	5	1	3	5	5	3	5	1	1	5	45	82%	4	20%	20	80%	Comunicación Abierta
131	3	1	4	2	3	3	5	3	5	4	5	1	3	4	5	4	3	1	5	3	2	3	41	75%	14	70%	13	52%	Comunicación Abierta
132	2	1	1	1	1	1	1	1	1	1	1	1	1	1	1	1	1	1	1	1	1	1	11	20%	4	20%	5	20%	Comunicación Abierta
133	2	2	2	3	3	2	2	3	3	4	4	4	2	2	3	3	2	3	3	2	1	3	34	62%	7	35%	13	52%	Comunicación Abierta
134	2	1	1	1	1	1	1	1	1	1	1	1	1	1	1	1	1	1	1	1	1	1	11	20%	4	20%	5	20%	Comunicación Abierta
135	3	1	5	5	5	3	1	3	5	2	2	3	3	1	5	4	4	2	2	1	1	2	40	73%	4	20%	15	60%	Comunicación Abierta
136	2	1	5	5	4	4	4	3	4	4	5	1	3	5	3	3	2	3	1	1	2	3	40	73%	12	60%	13	52%	Comunicación Abierta
137	2	1	2	4	3	4	4	3	3	2	3	5	5	1	3	3	5	3	3	4	3	4	32	58%	12	60%	23	92%	Comunicación Evitativa
138	2	1	4	4	5	2	1	3	4	4	5	1	4	1	4	4	2	3	3	2	1	2	43	78%	5	25%	11	44%	Comunicación Abierta
139	2	1	3	3	2	2	1	2	5	3	3	3	4	1	3	2	2	2	3	4	3	2	31	56%	9	45%	13	52%	Comunicación Abierta
140	2	2	4	4	3	2	1	4	5	5	3	1	2	1	5	4	3	3	4	1	1	2	44	80%	4	20%	10	40%	Comunicación Abierta
141	3	1	2	2	5	2	4	2	4	2	5	3	5	1	4	3	5	5	2	1	1	1	36	65%	7	35%	16	64%	Comunicación Abierta
142	2	1	2	2	5	2	1	3	5	2	3	2	5	2	2	3	2	2	3	3	1	2	32	58%	7	35%	13	52%	Comunicación Abierta
143	2	1	2	3	3	3	3	2	4	3	3	2	2	1	4	2	4	2	3	2	3	2	31	56%	9	45%	13	52%	Comunicación Abierta
144	2	1	5	5	4	3	1	3	5	4	2	5	5	1	4	5	3	4	4	2	2	1	45	82%	6	30%	17	68%	Comunicación Abierta
145	2	1	2	3	4	4	1	3	5	2	3	2	4	1	5	3	3	2	3	2	1	3	35	64%	5	25%	16	64%	Comunicación Evitativa
146	3	1	3	3	5	3	3	1	3	3	3	3	3	1	2	2	5	3	2	2	3	3	30	55%	9	45%	17	68%	Comunicación Evitativa
147	2	2	1	1	2	1	1	1	2	1	2	1	5	1	3	3	1	1	1	2	1	2	18	33%	5	25%	10	40%	Comunicación Evitativa

TABULACION DE DATOS ESCALA DE COMUNICACION FAMILIAR CON EL PADRE

ID	EDAD	GENERO	Item 1	Item 2	Item 3	Item 4	Item 5	Item 6	Item 7	Item 8	Item 9	Item 10	Item 11	Item 12	Item 13	Item 14	Item 15	Item 16	Item 17	Item 18	Item 19	Item 20	Com.A	%	Com.O	%	Com.E	%	Clasificación
148	3	2	3	2	3	2	2	1	4	3	3	4	3	1	2	3	4	3	3	3	1	3	30	55%	7	35%	16	64%	Comunicación Evitativa
149	2	2	2	1	5	2	1	2	3	2	1	2	2	3	2	3	4	2	2	2	1	2	25	45%	7	35%	12	48%	Comunicación Evitativa
150	2	1	3	4	3	2	2	2	4	3	3	2	3	2	3	4	3	3	3	2	2	3	35	64%	8	40%	13	52%	Comunicación Abierta
151	3	1	2	1	4	1	1	2	4	3	3	2	4	1	4	3	2	3	2	2	1	3	31	56%	5	25%	12	48%	Comunicación Abierta
152	2	1	2	3	2	2	1	1	5	2	3	1	5	1	5	2	4	5	4	2	1	1	34	62%	5	25%	13	52%	Comunicación Abierta
153	2	1	2	2	2	2	1	2	2	2	2	2	2	2	2	2	2	2	2	2	3	2	22	40%	8	40%	10	40%	Comunicación Abierta
154	3	1	3	5	4	3	1	1	5	2	3	3	2	1	3	4	3	3	3	3	3	3	36	65%	8	40%	14	56%	Comunicación Abierta
Pro.	2.442	1.403	2.474	2.942	3.305	2.669	2.013	2.422	3.727	2.656	3.136	2.455	3.649	1.63	3.442	2.883	2.994	2.591	2.643	1.968	1.76	2.468	32.221	0.5858	7.3701	0.3685	14.234	0.5694	Comunicación Abierta

Referencias

Nunca	1
Pocas veces	2
Algunas veces	3
Muchas veces	4
Siempre	5

TABULACION DE DATOS ESCALA DE COMUNICACION FAMILIAR

Demograficos			Comunicación familiar con la Madre				Comunicación familiar con el Padre						Comunicación familiar						Clasificación		
Id	Edad	Genero	Com.A	%	Com.O	%	Com. E	%	Com.A	%	Com.O	%	Com. E	%	Com.A	%	Com.O	%		Com. E	%
1	1	1	49	0.82	14	0.35	15	0.56	49	0.78	14	0.3	15	0.6	49	89%	14	70%	15	4%	Comunicación Abierta
2	2	1	24	0.89	7	0.7	9	0.60	19	0.89	7	0.7	9	0.6	21.5	39%	7	35%	9	2%	Comunicación Abierta
3	2	2	51	0.44	5	0.35	13	0.36	31	0.35	6	0.35	10	0.36	41	75%	5.5	28%	11.5	3%	Comunicación Abierta
4	2	1	41	0.93	4	0.25	16	0.52	29	0.56	4	0.3	13	0.4	35	64%	4	20%	14.5	3%	Comunicación Abierta
5	2	2	43	0.75	4	0.2	15	0.64	40	0.53	4	0.2	12	0.52	41.5	75%	4	20%	13.5	3%	Comunicación Abierta
6	2	2	21	0.78	17	0.2	16	0.60	26	0.73	10	0.2	14	0.48	23.5	43%	13.5	68%	15	2%	Comunicación Ofensiva
7	2	2	24	0.38	10	0.85	13	0.64	24	0.47	8	0.5	15	0.56	24	44%	9	45%	14	2%	Comunicación Ofensiva
8	2	1	30	0.44	9	0.5	14	0.52	22	0.44	7	0.4	10	0.6	26	47%	8	40%	12	2%	Comunicación Abierta
9	3	2	26	0.55	15	0.45	15	0.56	11	0.40	19	0.35	17	0.4	18.5	34%	17	85%	16	1%	Comunicación Ofensiva
10	2	1	41	0.47	7	0.75	16	0.60	40	0.20	8	0.95	16	0.68	40.5	74%	7.5	38%	16	3%	Comunicación Abierta
11	2	2	30	0.75	5	0.35	17	0.64	28	0.73	5	0.4	15	0.64	29	53%	5	25%	16	2%	Comunicación Abierta
12	2	2	51	0.55	5	0.25	8	0.68	28	0.51	6	0.25	19	0.6	39.5	72%	5.5	28%	13.5	3%	Comunicación Abierta
13	3	1	24	0.93	9	0.25	16	0.32	26	0.51	7	0.3	14	0.76	25	45%	8	40%	15	2%	Comunicación Abierta
14	2	2	34	0.44	11	0.45	14	0.64	27	0.47	11	0.35	15	0.56	30.5	55%	11	55%	14.5	2%	Comunicación Abierta
15	2	2	32	0.62	5	0.55	12	0.56	42	0.49	7	0.55	14	0.6	37	67%	6	30%	13	3%	Comunicación Abierta
16	2	1	45	0.58	10	0.25	15	0.48	39	0.76	9	0.35	15	0.56	42	76%	9.5	48%	15	3%	Comunicación Abierta
17	1	1	30	0.82	8	0.5	19	0.60	29	0.71	8	0.45	19	0.6	29.5	54%	8	40%	19	2%	Comunicación Abierta
18	2	2	19	0.55	10	0.4	8	0.76	17	0.53	4	0.4	8	0.76	18	33%	7	35%	8	1%	Comunicación Ofensiva
19	2	1	43	0.35	5	0.5	16	0.32	41	0.31	4	0.2	14	0.32	42	76%	4.5	23%	15	3%	Comunicación Abierta
20	2	1	21	0.78	11	0.25	16	0.64	20	0.75	8	0.2	16	0.56	20.5	37%	9.5	48%	16	1%	Comunicación Ofensiva
21	2	1	44	0.38	6	0.55	16	0.64	39	0.36	6	0.4	18	0.64	41.5	75%	6	30%	17	3%	Comunicación Abierta
22	2	1	30	0.80	8	0.3	7	0.64	28	0.71	9	0.3	9	0.72	29	53%	8.5	43%	8	2%	Comunicación Abierta
23	2	1	34	0.55	4	0.4	14	0.28	33	0.51	4	0.45	18	0.36	33.5	61%	4	20%	16	2%	Comunicación Abierta
24	2	2	35	0.62	7	0.2	17	0.56	35	0.60	7	0.2	17	0.72	35	64%	7	35%	17	3%	Comunicación Abierta
25	2	2	40	0.64	7	0.35	19	0.68	41	0.64	5	0.35	19	0.68	40.5	74%	6	30%	19	3%	Comunicación Abierta
26	2	2	33	0.73	9	0.35	17	0.76	31	0.75	5	0.25	16	0.76	32	58%	7	35%	16.5	2%	Comunicación Abierta
27	2	1	41	0.60	5	0.45	19	0.68	37	0.56	4	0.25	18	0.64	39	71%	4.5	23%	18.5	3%	Comunicación Abierta
28	2	2	44	0.75	11	0.25	20	0.76	51	0.67	10	0.2	20	0.72	47.5	86%	10.5	53%	20	3%	Comunicación Abierta
29	2	2	26	0.80	12	0.55	14	0.80	11	0.93	4	0.5	5	0.8	18.5	34%	8	40%	9.5	1%	Comunicación Ofensiva
30	2	1	45	0.47	5	0.6	14	0.56	45	0.20	5	0.2	14	0.2	45	82%	5	25%	14	3%	Comunicación Abierta
31	3	2	25	0.82	6	0.25	12	0.56	23	0.82	9	0.25	13	0.56	24	44%	7.5	38%	12.5	2%	Comunicación Abierta
32	3	1	36	0.45	7	0.3	14	0.48	34	0.42	7	0.45	14	0.52	35	64%	7	35%	14	3%	Comunicación Abierta
33	3	1	33	0.65	8	0.35	11	0.56	28	0.62	10	0.35	11	0.56	30.5	55%	9	45%	11	2%	Comunicación Abierta
34	2	2	48	0.60	4	0.4	14	0.44	48	0.51	5	0.5	14	0.44	48	87%	4.5	23%	14	3%	Comunicación Abierta
35	3	2	53	0.87	5	0.2	12	0.56	52	0.87	5	0.25	12	0.56	52.5	95%	5	25%	12	4%	Comunicación Abierta
36	2	1	43	0.96	5	0.25	15	0.48	43	0.95	5	0.25	15	0.48	43	78%	5	25%	15	3%	Comunicación Abierta
37	2	1	44	0.78	4	0.25	14	0.60	44	0.78	4	0.25	14	0.6	44	80%	4	20%	14	3%	Comunicación Abierta
38	3	2	43	0.80	4	0.2	14	0.56	47	0.80	4	0.2	14	0.56	45	82%	4	20%	14	3%	Comunicación Abierta
39	2	2	39	0.78	11	0.2	12	0.56	25	0.85	19	0.2	13	0.56	32	58%	15	75%	12.5	2%	Comunicación Ofensiva
40	3	1	29	0.71	13	0.55	15	0.48	21	0.45	14	0.95	13	0.52	25	45%	13.5	68%	14	2%	Comunicación Ofensiva
41	3	1	52	0.53	5	0.65	11	0.60	40	0.38	5	0.7	15	0.52	46	84%	5	25%	13	3%	Comunicación Abierta
42	3	1	38	0.95	9	0.25	15	0.44	42	0.73	7	0.25	15	0.6	40	73%	8	40%	15	3%	Comunicación Abierta
43	3	2	23	0.69	11	0.45	16	0.60	17	0.76	5	0.35	12	0.6	20	36%	8	40%	14	1%	Comunicación Ofensiva
44	3	1	43	0.42	5	0.55	16	0.64	41	0.31	5	0.25	16	0.48	42	76%	5	25%	16	3%	Comunicación Abierta
45	2	2	40	0.78	7	0.25	16	0.64	42	0.75	6	0.25	16	0.64	41	75%	6.5	33%	16	3%	Comunicación Abierta
46	2	2	35	0.73	8	0.35	13	0.64	37	0.76	8	0.3	14	0.64	36	65%	8	40%	13.5	3%	Comunicación Abierta
47	3	1	46	0.64	6	0.4	17	0.52	47	0.67	6	0.4	20	0.56	46.5	85%	6	30%	18.5	3%	Comunicación Abierta
48	2	2	47	0.84	8	0.3	14	0.68	47	0.85	8	0.3	14	0.8	47	85%	8	40%	14	3%	Comunicación Abierta
49	2	1	20	0.85	11	0.4	16	0.56	23	0.85	12	0.4	21	0.56	21.5	39%	11.5	58%	18.5	2%	Comunicación Ofensiva
50	3	1	35	0.36	5	0.55	15	0.64	35	0.42	7	0.6	15	0.84	35	64%	6	30%	15	3%	Comunicación Abierta
51	2	2	35	0.64	7	0.25	18	0.60	35	0.64	7	0.35	17	0.6	35	64%	7	35%	17.5	3%	Comunicación Abierta

TABULACION DE DATOS ESCALA DE COMUNICACION FAMILIAR

Demograficos			Comunicación familiar con la Madre				Comunicación familiar con el Padre						Comunicación familiar						Clasificación		
Id	Edad	Genero	Com.A	%	Com.O	%	Com.E	%	Com.A	%	Com.O	%	Com.E	%	Com.A	%	Com.O	%		Com.E	%
52	3	1	33	0.64	8	0.35	14	0.72	28	0.64	8	0.35	15	0.68	30.5	55%	8	40%	14.5	2%	Comunicación Abierta
53	2	2	32	0.60	11	0.4	16	0.56	24	0.51	6	0.4	13	0.6	28	51%	8.5	43%	14.5	2%	Comunicación Abierta
54	2	1	32	0.58	8	0.55	16	0.64	35	0.44	8	0.3	16	0.52	33.5	61%	8	40%	16	2%	Comunicación Abierta
55	3	2	28	0.58	12	0.4	17	0.64	29	0.64	12	0.4	17	0.64	28.5	52%	12	60%	17	2%	Comunicación Ofensiva
56	3	1	33	0.51	12	0.6	15	0.68	34	0.53	11	0.6	15	0.68	33.5	61%	11.5	58%	15	2%	Comunicación Abierta
57	3	1	31	0.60	8	0.6	10	0.60	33	0.62	13	0.55	15	0.6	32	58%	10.5	53%	12.5	2%	Comunicación Abierta
58	3	2	26	0.56	7	0.4	10	0.40	20	0.60	5	0.65	8	0.6	23	42%	6	30%	9	2%	Comunicación Abierta
59	2	2	24	0.47	8	0.35	16	0.40	25	0.36	7	0.25	17	0.32	24.5	45%	7.5	38%	16.5	2%	Comunicación Abierta
60	3	2	27	0.44	13	0.4	20	0.64	19	0.45	11	0.35	21	0.68	23	42%	12	60%	20.5	2%	Comunicación Ofensiva
61	3	1	43	0.49	6	0.65	16	0.80	41	0.35	6	0.55	17	0.84	42	76%	6	30%	16.5	3%	Comunicación Abierta
62	3	2	25	0.78	8	0.3	14	0.64	23	0.75	8	0.3	13	0.68	24	44%	8	40%	13.5	2%	Comunicación Abierta
63	3	1	47	0.45	9	0.4	18	0.56	49	0.42	9	0.4	18	0.52	48	87%	9	45%	18	3%	Comunicación Abierta
64	2	1	11	0.85	4	0.45	5	0.72	37	0.89	5	0.45	14	0.72	24	44%	4.5	23%	9.5	2%	Comunicación Abierta
65	2	2	29	0.20	7	0.2	11	0.20	29	0.67	7	0.25	11	0.56	29	53%	7	35%	11	2%	Comunicación Abierta
66	3	1	49	0.53	6	0.35	15	0.44	50	0.53	6	0.35	15	0.44	49.5	90%	6	30%	15	4%	Comunicación Abierta
67	3	1	31	0.89	10	0.3	16	0.60	20	0.91	11	0.3	18	0.6	25.5	46%	10.5	53%	17	2%	Comunicación Ofensiva
68	3	1	24	0.56	8	0.5	15	0.64	22	0.36	11	0.55	15	0.72	23	42%	9.5	48%	15	2%	Comunicación Ofensiva
69	2	1	45	0.44	5	0.4	16	0.60	45	0.40	4	0.55	16	0.6	45	82%	4.5	23%	16	3%	Comunicación Abierta
70	3	2	50	0.82	5	0.25	10	0.64	23	0.82	6	0.2	7	0.64	36.5	66%	5.5	28%	8.5	3%	Comunicación Abierta
71	3	1	32	0.91	7	0.25	16	0.40	30	0.42	7	0.3	16	0.28	31	56%	7	35%	16	2%	Comunicación Abierta
72	3	2	26	0.58	11	0.35	14	0.64	22	0.55	12	0.35	15	0.64	24	44%	11.5	58%	14.5	2%	Comunicación Ofensiva
73	3	1	46	0.47	4	0.55	18	0.56	46	0.40	4	0.6	17	0.6	46	84%	4	20%	17.5	3%	Comunicación Abierta
74	2	2	47	0.84	12	0.2	18	0.72	39	0.84	10	0.2	18	0.68	43	78%	11	55%	18	3%	Comunicación Abierta
75	2	1	25	0.85	10	0.6	14	0.72	26	0.71	6	0.5	14	0.72	25.5	46%	8	40%	14	2%	Comunicación Abierta
76	3	1	31	0.45	9	0.5	13	0.56	36	0.47	5	0.3	16	0.56	33.5	61%	7	35%	14.5	2%	Comunicación Abierta
77	3	1	44	0.56	15	0.45	14	0.52	32	0.65	10	0.25	14	0.64	38	69%	12.5	63%	14	3%	Comunicación Abierta
78	2	1	32	0.80	7	0.75	12	0.56	32	0.58	8	0.5	12	0.56	32	58%	7.5	38%	12	2%	Comunicación Abierta
79	2	1	34	0.58	7	0.35	13	0.48	34	0.58	7	0.4	15	0.48	34	62%	7	35%	14	2%	Comunicación Abierta
80	3	2	48	0.62	8	0.35	16	0.52	11	0.62	4	0.35	5	0.6	29.5	54%	6	30%	10.5	2%	Comunicación Abierta
81	2	1	32	0.87	7	0.4	13	0.64	27	0.20	8	0.2	14	0.2	29.5	54%	7.5	38%	13.5	2%	Comunicación Abierta
82	3	1	39	0.58	4	0.35	12	0.52	33	0.49	4	0.4	11	0.56	36	65%	4	20%	11.5	3%	Comunicación Abierta
83	3	1	22	0.71	9	0.2	12	0.48	22	0.60	8	0.2	10	0.44	22	40%	8.5	43%	11	2%	Comunicación Ofensiva
84	3	2	42	0.40	11	0.45	17	0.48	46	0.40	9	0.4	17	0.4	44	80%	10	50%	17	3%	Comunicación Abierta
85	3	2	47	0.76	7	0.55	19	0.68	41	0.84	8	0.45	19	0.68	44	80%	7.5	38%	19	3%	Comunicación Abierta
86	2	2	21	0.85	12	0.35	14	0.76	28	0.75	11	0.4	15	0.76	24.5	45%	11.5	58%	14.5	2%	Comunicación Ofensiva
87	3	2	43	0.38	9	0.6	16	0.56	32	0.51	10	0.55	15	0.6	37.5	68%	9.5	48%	15.5	3%	Comunicación Abierta
88	3	2	19	0.78	7	0.45	13	0.64	21	0.58	4	0.5	11	0.6	20	36%	5.5	28%	12	1%	Comunicación Abierta
89	3	1	34	0.35	4	0.35	13	0.52	29	0.38	4	0.2	14	0.44	31.5	57%	4	20%	13.5	2%	Comunicación Abierta
90	3	2	53	0.62	10	0.2	21	0.52	42	0.53	10	0.2	20	0.56	47.5	86%	10	50%	20.5	3%	Comunicación Abierta
91	3	1	20	0.96	9	0.5	14	0.84	18	0.76	10	0.5	17	0.8	19	35%	9.5	48%	15.5	1%	Comunicación Ofensiva
92	3	2	55	0.36	7	0.45	15	0.56	11	0.33	4	0.5	5	0.68	33	60%	5.5	28%	10	2%	Comunicación Abierta
93	3	2	50	1.00	6	0.35	15	0.60	46	0.20	7	0.2	14	0.2	48	87%	6.5	33%	14.5	3%	Comunicación Abierta
94	3	1	40	0.91	8	0.3	16	0.60	34	0.84	10	0.35	16	0.56	37	67%	9	45%	16	3%	Comunicación Abierta
95	3	2	26	0.73	6	0.4	12	0.64	24	0.62	6	0.5	12	0.64	25	45%	6	30%	12	2%	Comunicación Abierta
96	3	2	50	0.47	5	0.3	14	0.48	23	0.44	10	0.3	17	0.48	36.5	66%	7.5	38%	15.5	3%	Comunicación Abierta
97	3	1	44	0.91	8	0.25	16	0.56	18	0.42	4	0.5	21	0.68	31	56%	6	30%	18.5	2%	Comunicación Abierta
98	3	2	13	0.80	17	0.4	24	0.64	37	0.33	8	0.2	18	0.84	25	45%	12.5	63%	21	2%	Comunicación Ofensiva
99	3	1	47	0.24	6	0.85	19	0.96	46	0.67	4	0.4	16	0.72	46.5	85%	5	25%	17.5	3%	Comunicación Abierta
100	3	1	45	0.85	8	0.3	14	0.76	35	0.84	9	0.2	14	0.64	40	73%	8.5	43%	14	3%	Comunicación Abierta
101	3	2	18	0.82	14	0.4	9	0.56	38	0.64	7	0.45	11	0.56	28	51%	10.5	53%	10	2%	Comunicación Ofensiva
102	3	1	37	0.33	18	0.7	19	0.36	32	0.69	14	0.35	18	0.44	34.5	63%	16	80%	18.5	3%	Comunicación Ofensiva

TABULACION DE DATOS ESCALA DE COMUNICACION FAMILIAR

Demograficos			Comunicación familiar con la Madre				Comunicación familiar con el Padre						Comunicación familiar						Clasificación		
Id	Edad	Genero	Com.A	%	Com.O	%	Com. E	%	Com.A	%	Com.O	%	Com. E	%	Com.A	%	Com.O	%		Com. E	%
103	2	1	40	0.67	4	0.9	18	0.76	39	0.58	5	0.7	17	0.72	39.5	72%	4.5	23%	17.5	3%	Comunicación Abierta
104	2	1	33	0.73	9	0.2	13	0.72	31	0.71	9	0.25	13	0.68	32	58%	9	45%	13	2%	Comunicación Abierta
105	3	1	35	0.60	5	0.45	16	0.52	30	0.56	6	0.45	16	0.52	32.5	59%	5.5	28%	16	2%	Comunicación Abierta
106	3	1	18	0.64	15	0.25	17	0.64	21	0.55	11	0.3	13	0.64	19.5	35%	13	65%	15	1%	Comunicación Ofensiva
107	3	1	39	0.33	6	0.75	10	0.68	41	0.38	6	0.55	10	0.52	40	73%	6	30%	10	3%	Comunicación Abierta
108	2	2	14	0.71	12	0.3	22	0.40	26	0.75	7	0.3	22	0.4	20	36%	9.5	48%	22	1%	Comunicación Ofensiva
109	3	1	22	0.25	8	0.6	13	0.88	20	0.47	11	0.35	15	0.88	21	38%	9.5	48%	14	2%	Comunicación Ofensiva
110	2	1	51	0.40	4	0.4	14	0.52	51	0.36	4	0.55	15	0.6	51	93%	4	20%	14.5	4%	Comunicación Abierta
111	3	1	33	0.93	4	0.2	14	0.56	11	0.93	4	0.2	5	0.6	22	40%	4	20%	9.5	2%	Comunicación Abierta
112	2	1	34	0.60	9	0.2	11	0.56	38	0.20	8	0.2	11	0.2	36	65%	8.5	43%	11	3%	Comunicación Abierta
113	2	1	41	0.62	5	0.45	14	0.44	44	0.69	5	0.4	14	0.44	42.5	77%	5	25%	14	3%	Comunicación Abierta
114	2	2	47	0.75	9	0.25	15	0.56	41	0.80	7	0.25	13	0.56	44	80%	8	40%	14	3%	Comunicación Abierta
115	2	2	36	0.85	7	0.45	14	0.60	29	0.75	9	0.35	14	0.52	32.5	59%	8	40%	14	2%	Comunicación Abierta
116	2	2	52	0.65	4	0.35	16	0.56	53	0.53	4	0.45	17	0.56	52.5	95%	4	20%	16.5	4%	Comunicación Abierta
117	2	1	39	0.95	6	0.2	13	0.64	37	0.96	7	0.2	15	0.68	38	69%	6.5	33%	14	3%	Comunicación Abierta
118	2	1	35	0.71	8	0.3	16	0.52	31	0.67	7	0.35	13	0.6	33	60%	7.5	38%	14.5	2%	Comunicación Abierta
119	2	1	37	0.64	6	0.4	16	0.64	36	0.56	6	0.35	17	0.52	36.5	66%	6	30%	16.5	3%	Comunicación Abierta
120	3	2	46	0.67	7	0.3	14	0.64	40	0.65	8	0.3	15	0.68	43	78%	7.5	38%	14.5	3%	Comunicación Abierta
121	2	1	39	0.84	10	0.35	12	0.56	23	0.73	8	0.4	12	0.6	31	56%	9	45%	12	2%	Comunicación Abierta
122	2	1	25	0.71	9	0.5	17	0.48	24	0.42	7	0.4	17	0.48	24.5	45%	8	40%	17	2%	Comunicación Abierta
123	1	1	51	0.45	4	0.45	13	0.68	51	0.44	4	0.35	13	0.68	51	93%	4	20%	13	4%	Comunicación Abierta
124	3	1	43	0.93	8	0.2	16	0.52	11	0.93	4	0.2	5	0.52	27	49%	6	30%	10.5	2%	Comunicación Abierta
125	2	2	32	0.78	9	0.4	19	0.64	27	0.20	9	0.2	13	0.2	29.5	54%	9	45%	16	2%	Comunicación Abierta
126	3	1	33	0.58	4	0.45	17	0.76	11	0.49	4	0.45	5	0.52	22	40%	4	20%	11	2%	Comunicación Abierta
127	3	2	55	0.60	8	0.2	9	0.68	26	0.20	15	0.2	17	0.2	40.5	74%	11.5	58%	13	3%	Comunicación Abierta
128	3	2	36	1.00	7	0.4	15	0.36	31	0.47	10	0.75	16	0.68	33.5	61%	8.5	43%	15.5	2%	Comunicación Abierta
129	3	2	40	0.65	6	0.35	16	0.60	40	0.56	6	0.5	16	0.64	40	73%	6	30%	16	3%	Comunicación Abierta
130	2	1	16	0.73	8	0.3	10	0.64	45	0.73	4	0.3	20	0.64	30.5	55%	6	30%	15	2%	Comunicación Abierta
131	3	1	39	0.29	15	0.4	14	0.40	41	0.82	14	0.2	13	0.8	40	73%	14.5	73%	13.5	3%	Comunicación Abierta
132	2	1	36	0.71	5	0.75	15	0.56	11	0.75	4	0.7	5	0.52	23.5	43%	4.5	23%	10	2%	Comunicación Abierta
133	2	2	49	0.65	7	0.25	13	0.60	34	0.20	7	0.2	13	0.2	41.5	75%	7	35%	13	3%	Comunicación Abierta
134	2	1	20	0.89	11	0.35	17	0.52	11	0.62	4	0.35	5	0.52	15.5	28%	7.5	38%	11	1%	Comunicación Ofensiva
135	3	1	44	0.36	5	0.55	17	0.68	40	0.20	4	0.2	15	0.2	42	76%	4.5	23%	16	3%	Comunicación Abierta
136	2	1	41	0.80	5	0.25	14	0.68	40	0.73	12	0.2	13	0.6	40.5	74%	8.5	43%	13.5	3%	Comunicación Abierta
137	2	1	47	0.75	10	0.25	16	0.56	32	0.73	12	0.6	23	0.52	39.5	72%	11	55%	19.5	3%	Comunicación Abierta
138	2	1	43	0.85	5	0.5	11	0.64	43	0.58	5	0.6	11	0.92	43	78%	5	25%	11	3%	Comunicación Abierta
139	2	1	31	0.78	9	0.25	13	0.44	31	0.78	9	0.25	13	0.44	31	56%	9	45%	13	2%	Comunicación Abierta
140	2	2	48	0.56	4	0.45	10	0.52	44	0.56	4	0.45	10	0.52	46	84%	4	20%	10	3%	Comunicación Abierta
141	3	1	38	0.87	8	0.2	17	0.40	36	0.80	7	0.2	16	0.4	37	67%	7.5	38%	16.5	3%	Comunicación Abierta
142	2	1	32	0.69	7	0.4	13	0.68	32	0.65	7	0.35	13	0.64	32	58%	7	35%	13	2%	Comunicación Abierta
143	2	1	31	0.58	9	0.35	15	0.52	31	0.58	9	0.35	13	0.52	31	56%	9	45%	14	2%	Comunicación Abierta
144	2	1	45	0.56	6	0.45	17	0.60	45	0.56	6	0.45	17	0.52	45	82%	6	30%	17	3%	Comunicación Abierta
145	2	1	37	0.82	6	0.3	15	0.68	35	0.82	5	0.3	16	0.68	36	65%	5.5	28%	15.5	3%	Comunicación Abierta
146	3	1	48	0.67	5	0.3	16	0.60	30	0.64	9	0.25	17	0.64	39	71%	7	35%	16.5	3%	Comunicación Abierta
147	2	2	32	0.87	5	0.25	11	0.64	18	0.55	5	0.45	10	0.68	25	45%	5	25%	10.5	2%	Comunicación Abierta
148	3	2	36	0.58	6	0.25	15	0.44	30	0.33	7	0.25	16	0.4	33	60%	6.5	33%	15.5	2%	Comunicación Abierta
149	2	2	26	0.65	7	0.3	13	0.60	25	0.55	7	0.35	12	0.64	25.5	46%	7	35%	12.5	2%	Comunicación Abierta
150	2	1	35	0.47	9	0.35	17	0.52	35	0.45	8	0.35	13	0.48	35	64%	8.5	43%	15	3%	Comunicación Abierta
151	3	1	31	0.64	5	0.45	12	0.68	31	0.64	5	0.4	12	0.52	31	56%	5	25%	12	2%	Comunicación Abierta
152	2	1	39	0.56	5	0.25	15	0.48	34	0.56	5	0.25	13	0.48	36.5	66%	5	25%	14	3%	Comunicación Abierta
153	2	1	46	0.71	10	0.25	17	0.60	22	0.62	8	0.25	10	0.52	34	62%	9	45%	13.5	2%	Comunicación Abierta

TABULACION DE DATOS ESCALA DE COMUNICACION FAMILIAR

Demograficos			Comunicación familiar con la Madre				Comunicación familiar con el Padre						Comunicación familiar						Clasificacion		
Id	Edad	Genero	Com.A	%	Com.O	%	Com. E	%	Com.A	%	Com.O	%	Com. E	%	Com.A	%	Com.O	%		Com. E	%
154	3	1	36	0.84	8	0.5	14	0.68	36	0.40	8	0.4	14	0.4	36	65%	8	40%	14	3%	Comunicación Abierta

Referencias

Nunca	1.00
Pocas veces	2.00
Algunas veces	3.00
Muchas veces	4.00
Siempre	5.00

TABULACION DE FRECUENCIA ESCALA DE COMUNICACION FAMILIAR CON LA MADRE

ITEM	DESCRIPCIÓN	Nunca		Pocas veces		Algunas veces		Muchas veces		Siempre	
		f	%	f	%	f	%	f	%	f	%
Item 1	Puedo hablarle acerca de lo que pienso sin sentirme mal o incómodo/a	16	10%	34	22%	53	34%	23	15%	28	18%
Item 2	Suelo creerme lo que me dice	13	8%	33	21%	51	33%	34	22%	23	15%
Item 3	Me presta atención cuando le hablo	5	3%	22	14%	40	26%	45	29%	42	27%
Item 4	No me atrevo a pedirle lo que deseo o quiero	13	8%	49	32%	64	42%	17	11%	11	7%
Item 5	Me dice cosas que me hacen daño	62	40%	36	23%	31	20%	13	8%	12	8%
Item 6	Puede saber cómo me siento sin preguntármelo	30	19%	40	26%	31	20%	27	18%	26	17%
Item 7	Nos llevamos bien	3	2%	13	8%	24	16%	45	29%	69	45%
Item 8	Si tuviese problemas podría contárselos	17	11%	40	26%	35	23%	34	22%	28	18%
Item 9	Le demuestro con facilidad afecto	8	5%	26	17%	40	26%	29	19%	51	33%
Item 10	Cuando estoy enfadado, generalmente no le hablo	19	12%	65	42%	48	31%	14	9%	8	5%
Item 11	Tengo mucho cuidado con lo que le digo	4	3%	17	11%	39	25%	42	27%	52	34%
Item 12	Le digo cosas que le hacen daño	91	59%	36	23%	19	12%	5	3%	3	2%
Item 13	Cuando le hago preguntas, me responde con sinceridad.	4	3%	29	19%	36	23%	39	25%	46	30%
Item 14	Intenta comprender mi punto de vista	19	12%	25	16%	44	29%	43	28%	23	15%
Item 15	Hay temas de los que prefiero no hablarle	8	5%	42	27%	55	36%	28	18%	21	14%
Item 16	Pienso que es fácil hablarle de los problemas	19	12%	49	32%	44	29%	24	16%	18	12%
Item 17	Puedo expresarle mis verdaderos sentimientos	22	14%	34	22%	33	21%	34	22%	31	20%
Item 18	Cuando hablamos me pongo de mal genio	52	34%	63	41%	31	20%	5	3%	3	2%
Item 19	Intenta ofenderme cuando se enfada conmigo	62	40%	53	34%	25	16%	9	6%	5	3%
Item 20	No creo que pueda decirle cómo me siento realmente en determinadas situaciones	31	20%	46	30%	57	37%	14	9%	6	4%

TABULACION DE FRECUENCIA ESCALA DE COMUNICACION FAMILIAR CON EL PADRE

ITEM	DESCRIPCIÓN	Nunca		Pocas veces		Algunas veces		Muchas veces		Siempre	
		f	%	f	%	f	%	f	%	f	%
Item 1	Puedo hablarle acerca de lo que pienso sin sentirme mal o incómodo/a	42	27%	45	29%	34	22%	18	12%	15	10%
Item 2	Suelo creerme lo que me dice	23	15%	35	23%	44	29%	32	21%	20	13%
Item 3	Me presta atención cuando le hablo	14	9%	23	15%	48	31%	40	26%	29	19%
Item 4	No me atrevo a pedirle lo que deseo o quiero	20	13%	51	33%	55	36%	16	10%	12	8%
Item 5	Me dice cosas que me hacen daño	66	43%	42	27%	29	19%	12	8%	5	3%
Item 6	Puede saber cómo me siento sin preguntármelo	48	31%	38	25%	37	24%	17	11%	14	9%
Item 7	Nos llevamos bien	10	6%	16	10%	33	21%	42	27%	53	34%
Item 8	Si tuviese problemas podría contárselos	29	19%	51	33%	34	22%	24	16%	16	10%
Item 9	Le demuestro con facilidad afecto	17	11%	34	22%	45	29%	27	18%	31	20%
Item 10	Cuando estoy enfadado, generalmente no le hablo	32	21%	55	36%	43	28%	13	8%	11	7%
Item 11	Tengo mucho cuidado con lo que le digo	10	6%	17	11%	39	25%	39	25%	49	32%
Item 12	Le digo cosas que le hacen daño	93	60%	40	26%	13	8%	1	1%	7	5%
Item 13	Cuando le hago preguntas, me responde con sinceridad.	11	7%	31	20%	32	21%	39	25%	41	27%
Item 14	Intenta comprender mi punto de vista	23	15%	36	23%	46	30%	34	22%	15	10%
Item 15	Hay temas de los que prefiero no hablarle	19	12%	40	26%	40	26%	33	21%	22	14%
Item 16	Pienso que es fácil hablarle de los problemas	25	16%	55	36%	44	29%	18	12%	12	8%
Item 17	Puedo expresarle mis verdaderos sentimientos	32	21%	50	32%	30	19%	25	16%	17	11%
Item 18	Cuando hablamos me pongo de mal genio	57	37%	57	37%	31	20%	6	4%	3	2%
Item 19	Intenta ofenderme cuando se enfada conmigo	77	50%	46	30%	25	16%	3	2%	3	2%
Item 20	No creo que pueda decirle cómo me siento realmente en determinadas situaciones	31	20%	46	30%	58	38%	12	8%	7	5%

ANEXO 5
RESULTADOS DE ASERTIVIDAD

ANEXO 5

TABULACIÓN DE RESULTADOS TEST DE ASERTIVIDAD RATHUS

ID	Ítem 1	Ítem 2	Ítem 3	Ítem 4	Ítem 5	Ítem 6	Ítem 7	Ítem 8	Ítem 9	Ítem 10	Ítem 11	Ítem 12	Ítem 13	Ítem 14	Ítem 15	Ítem 16	Ítem 17	Ítem 18	Ítem 19	Ítem 20	Ítem 21	Ítem 22	Ítem 23	Ítem 24	Ítem 25	Ítem 26	Ítem 27	Ítem 28	Ítem 29	Ítem 30	puntaje As.	Clasificación	
1	1	1	2	1	1	2	1	2	1	2	2	1	1	1	1	1	2	1	1	1	1	1	1	1	1	1	1	1	2	1	1	Asertividad confrontativo	
2	-3	1	-3	2	2	1	-1	1	2	-2	2	1	-3	2	2	2	-3	1	2	2	1	2	2	1	-3	-2	-3	2	-2	1	-13	Asertividad confrontativo	
3	-3	2	-2	2	2	-1	-2	-2	-2	-1	2	-1	-1	2	1	2	1	-2	-1	2	1	2	1	1	1	2	1	1	1	1	-14	Asertividad confrontativo	
4	-3	-3	-3	1	-3	-3	-2	-2	-1	1	1	2	2	2	2	1	1	2	2	2	2	-1	-2	1	-1	-1	2	-2	-1	2	-2	-7	Asertividad confrontativo
5	2	-2	-1	1	-2	-3	-2	-1	-1	-2	1	2	-2	-1	-2	-2	-1	-1	-2	-3	1	1	-1	-1	-3	-1	1	-1	-2	-2	0	Asertividad confrontativo	
6	2	2	-2	2	2	-1	-1	2	-1	2	-1	2	1	2	2	2	2	-1	2	2	2	2	2	2	2	-1	1	2	-2	2	1	-15	Asertividad confrontativo
7	1	1	-1	-1	1	-2	-2	-1	2	1	2	-2	2	2	2	2	2	-1	2	1	-1	-2	2	2	2	-1	2	-2	-2	-2	2	-43	Muy Inasertivo
8	-3	2	-3	2	2	-1	2	1	-3	2	2	-1	2	2	-3	2	-3	2	-1	2	2	2	-1	1	-3	-3	-3	-1	2	2	3	Asertividad confrontativo	
9	-1	1	2	-1	1	1	2	2	1	2	-1	-1	1	1	1	1	-1	2	1	-1	-3	2	1	-1	1	1	2	2	1	1	8	Asertividad confrontativo	
10	2	1	-3	1	2	2	1	1	-2	1	1	-1	-1	2	-3	1	2	2	1	1	1	1	-1	-2	-3	-1	1	1	1	1	2	Asertividad confrontativo	
11	1	1	-2	1	1	1	1	1	-2	1	-1	1	1	1	1	-2	1	2	1	2	1	2	1	2	1	2	1	1	2	1	5	Asertividad confrontativo	
12	-1	1	-3	-1	-2	1	-2	-2	-3	2	2	-3	-3	2	-1	-1	-3	-2	-3	-1	-2	1	-2	-3	-3	1	-2	-1	-1	-1	0	Asertividad confrontativo	
13	2	1	1	-3	2	2	-1	1	-2	2	2	-3	2	-3	-3	1	2	-3	-2	2	2	2	-3	-3	-3	2	1	-3	1	2	4	Asertividad confrontativo	
14	1	1	1	1	1	2	1	2	1	1	1	1	1	2	1	1	1	2	1	2	2	2	2	1	1	1	2	1	2	1	4	Asertividad confrontativo	
15	1	1	-3	2	2	2	-2	-1	2	-1	1	1	1	2	2	2	-1	-2	2	1	-1	-1	1	1	-3	2	-3	-1	-3	1	-39	Muy Inasertivo	
16	1	-1	-3	-3	-1	-1	-3	1	-3	1	-3	-3	1	-1	-3	-1	-3	-1	-3	-3	2	2	-1	2	-3	-1	-1	-2	2	-3	11	Asertividad confrontativo	
17	-1	2	-3	-1	1	2	2	-1	-2	-3	1	1	-1	-1	1	1	2	-2	-1	-1	-1	1	1	1	-3	1	1	-1	-2	-2	-12	Asertividad confrontativo	
18	2	-1	-2	2	2	2	2	2	2	2	2	2	2	2	2	2	2	2	2	2	2	2	2	2	2	2	2	2	2	2	2	-5	Asertividad confrontativo
19	1	2	-3	1	1	1	1	1	1	-3	2	-1	1	2	2	2	-1	2	1	1	-3	-1	1	1	-3	2	1	2	1	2	-25	Inasertivo	
20	2	1	1	2	2	1	2	2	1	2	2	2	2	2	2	1	1	2	2	1	2	1	2	2	2	2	1	1	2	1	1	-4	Asertividad confrontativo
21	1	1	2	2	-1	2	2	-1	-1	-1	-3	-3	1	-1	-3	2	2	-3	1	-3	-1	2	2	2	1	-1	-1	2	1	2	-7	Asertividad confrontativo	
22	-1	2	-1	1	-2	2	-1	1	-1	2	1	-2	2	-2	-1	2	1	1	-2	1	1	-1	-2	1	-2	2	1	2	-1	-1	3	Asertividad confrontativo	
23	-1	1	-3	-1	-2	1	-2	-2	-3	2	2	-3	-3	2	-1	-1	-3	-2	-3	-1	-2	1	-2	-3	-3	1	-2	-1	-1	-1	0	Asertividad confrontativo	
24	-1	2	-2	2	1	-1	1	2	1	2	2	2	1	2	-3	2	2	1	2	1	-3	1	2	2	1	2	-2	-2	-1	2	-21	Inasertivo	
25	-1	-2	-2	2	1	1	-1	2	1	-3	-1	-2	1	1	-2	-2	1	2	-1	1	1	1	-2	1	1	1	1	1	1	2	6	Asertividad confrontativo	
26	1	-1	-1	-1	-1	-1	-1	-1	1	1	1	-2	-1	-1	-2	-1	-1	-2	-1	-1	-1	-1	-1	-1	-2	-1	-2	-1	2	-1	2	Asertividad confrontativo	
27	1	-2	-1	1	1	1	1	2	-2	1	-3	-1	-1	2	-2	1	1	-1	2	-1	2	2	-2	1	-1	1	2	2	1	1	9	Asertividad confrontativo	
28	2	2	-2	2	1	2	1	-3	2	-3	2	-3	-1	-3	1	2	2	-1	1	-3	-3	-1	2	2	-3	2	-3	-3	-3	2	-49	Muy Inasertivo	
29	-2	-1	-3	1	1	-1	-1	-2	-1	2	-1	-1	1	2	-1	1	1	-1	1	1	-2	2	2	1	-2	1	-3	2	1	1	-15	Asertividad confrontativo	
30	1	-3	-3	1	2	-3	-3	1	1	-3	-1	-1	-3	2	-3	2	1	1	2	2	1	2	-1	-1	1	-3	-3	-3	1	2	-9	Asertividad confrontativo	
31	-2	-2	-3	-1	1	-1	-3	-2	-3	-2	-1	-3	2	1	-2	1	1	1	1	-2	-2	1	-2	-3	-2	-1	1	-2	2	1	-8	Asertividad confrontativo	
32	-1	1	-3	-1	-1	1	-1	2	1	-1	-1	-1	-1	1	-3	2	2	1	-1	1	-1	-1	-1	1	1	1	-1	1	-1	1	-3	Asertividad confrontativo	
33	-1	-1	-3	-2	-1	-1	-3	-2	-1	-3	-3	-1	-1	-1	-2	-1	-2	-2	-1	-2	-1	1	-1	-1	-2	-1	-1	-2	-1	-2	-1	Asertividad confrontativo	
34	2	1	2	1	2	2	1	2	1	2	2	1	2	1	2	2	2	1	2	2	1	1	1	1	1	-1	1	1	2	2	-3	Asertividad confrontativo	

TABULACIÓN DE RESULTADOS TEST DE ASERTIVIDAD RATHUS

ID	ítem 1	ítem 2	ítem 3	ítem 4	ítem 5	ítem 6	ítem 7	ítem 8	ítem 9	ítem 10	ítem 11	ítem 12	ítem 13	ítem 14	ítem 15	ítem 16	ítem 17	ítem 18	ítem 19	ítem 20	ítem 21	ítem 22	ítem 23	ítem 24	ítem 25	ítem 26	ítem 27	ítem 28	ítem 29	ítem 30	puntaje As.	Clasificación
35	2	1	-1	2	1	2	-1	-1	-1	1	1	1	1	-1	1	1	-3	1	-1	1	-1	-1	1	-1	1	1	-1	1	1	1	-3	Asertividad confrontativo
36	-1	-3	-3	-1	-2	1	-2	1	-3	-3	-1	-1	-1	1	1	-2	-2	-2	1	-3	2	2	-2	1	-2	-3	-1	1	1	1	7	Asertividad confrontativo
37	-3	1	-1	2	-3	2	-3	-3	2	2	2	-3	-3	2	-3	2	2	-3	2	2	2	2	2	2	1	2	2	1	1	2	-9	Asertividad confrontativo
38	2	2	-3	2	2	2	-3	-3	1	-3	1	-3	1	2	-3	1	1	1	2	-3	1	-1	1	2	-3	1	-3	-3	-1	2	-45	Muy Inasertivo
39	2	-3	-3	2	2	2	-3	-3	-2	-1	1	-3	-1	2	2	2	-1	-3	-2	-3	1	2	-3	2	-3	2	-3	-3	-3	-3	-28	Inasertivo
40	2	1	-2	-2	2	2	-1	1	2	-1	2	-2	2	2	1	2	2	-1	2	1	-1	2	1	1	-3	2	-1	1	-2	1	-30	Inasertivo
41	2	-1	2	1	1	-1	2	1	-1	-2	-1	1	-3	-2	-3	-2	-1	2	-2	-3	-2	-1	-3	-1	1	1	-3	-3	-2	1	6	Asertividad confrontativo
42	1	1	-2	2	-1	-1	-2	1	-1	-1	1	-1	-2	2	-1	1	1	-1	1	1	1	1	-1	1	-2	2	-1	-1	1	1	-15	Asertividad confrontativo
43	2	-1	-2	2	2	2	-1	2	-1	2	1	2	-3	2	1	-3	1	1	1	1	2	2	-2	1	-2	2	-2	-2	2	2	0	Asertividad confrontativo
44	-1	1	-3	-2	-1	-1	-2	-1	-3	-3	-1	1	-2	1	-1	1	-1	1	1	1	-2	1	1	1	-2	-1	-2	-1	-1	2	-9	Asertividad confrontativo
45	-1	-2	-1	1	-1	-1	-1	-1	-1	1	-1	-1	-1	1	-1	-1	-1	-1	1	-1	1	-1	-1	-1	-1	1	-1	-1	1	-1	1	Asertividad confrontativo
46	2	1	1	1	2	2	-2	-2	2	1	2	-2	2	2	-2	2	2	-1	2	1	-3	2	2	1	2	2	2	1	-2	2	-25	Inasertivo
47	1	2	-1	-2	-1	2	-2	2	2	-3	-2	-1	-1	-2	-1	2	-1	1	-1	-1	1	2	2	2	-1	2	-1	2	2	-1	1	Asertividad confrontativo
48	2	1	-3	1	-2	2	-2	-1	1	2	1	-1	1	1	-2	1	-1	1	1	-2	1	1	1	1	-2	2	-1	1	-1	1	-15	Asertividad confrontativo
49	-2	1	2	-1	-3	2	-1	1	-3	1	1	1	-3	-1	-3	1	-2	1	-2	1	1	1	1	1	1	1	1	2	2	1	29	Asertivo
50	2	2	-3	2	-3	2	-3	-1	2	2	2	-3	-3	2	2	2	2	-3	2	2	2	2	2	-1	-2	2	2	-3	1	2	-24	Inasertivo
51	2	-3	-3	1	-3	2	-2	-1	-3	1	-3	-3	2	2	-3	-2	-3	1	2	1	-1	2	-2	1	-2	-2	-1	1	2	-2	13	Asertividad confrontativo
52	1	2	-1	2	2	2	2	2	-2	1	1	-3	1	2	-3	2	2	-2	2	2	2	2	2	-2	-2	2	2	2	2	2	-5	Asertividad confrontativo
53	2	2	-1	-1	-2	2	-1	2	-1	2	2	2	-3	2	2	-1	2	2	1	-1	-2	-1	1	1	1	2	-2	-3	1	2	-10	Asertividad confrontativo
54	2	2	-3	1	2	2	-1	2	2	-1	2	-1	-2	2	2	2	2	2	-1	1	-1	-1	2	2	-2	1	-3	1	-1	2	-29	Inasertivo
55	-3	1	-3	-1	-2	-1	-1	-2	2	-3	-3	-3	2	-3	-3	-3	1	1	-3	-1	1	-1	-3	-2	-1	1	1	-1	-3	-3	5	Asertividad confrontativo
56	1	1	-1	1	-3	1	-2	-1	-2	-1	-3	2	-3	1	1	-2	-2	-2	-1	-1	-1	-2	-1	-1	-1	1	1	-1	-2	-2	3	Asertividad confrontativo
57	-1	2	-3	2	2	2	2	-1	-3	2	-3	2	2	2	2	2	-3	-3	1	-3	-3	-2	2	2	-3	1	-3	1	-2	1	-25	Inasertivo
58	1	2	-3	1	2	2	-1	2	1	-3	2	1	-3	2	2	2	2	-3	2	2	-3	-1	1	2	-3	-3	-1	1	-1	2	-29	Inasertivo
59	2	-3	-3	2	-1	2	-2	-3	-2	1	-3	-3	-3	2	2	-1	-3	-3	-1	-3	-3	1	-3	2	-3	2	-3	-3	-1	-3	-15	Asertividad confrontativo
60	-1	1	-1	2	1	-2	-3	-1	2	-1	1	1	-1	2	-2	2	2	-2	2	-3	-3	-3	1	2	-2	1	-2	-2	-3	2	-44	Muy Inasertivo
61	2	1	-3	1	1	1	-1	1	-1	1	1	-3	1	2	1	2	-1	1	-1	1	1	-1	1	-1	-1	1	-1	1	-1	1	-15	Asertividad confrontativo
62	2	1	-3	2	2	1	-3	2	1	1	1	1	1	2	2	2	2	1	1	1	2	2	1	1	-3	1	1	1	1	1	-18	Inasertivo
63	-3	2	-3	2	2	-1	1	1	2	2	-2	-1	2	2	2	2	2	-1	2	1	-3	-2	1	-1	-3	2	-3	-1	-3	2	-35	Muy Inasertivo
64	-2	-2	-2	-2	1	1	-2	-2	2	-3	-2	-3	-2	-1	-1	1	-1	-2	-2	-2	-2	-1	-1	-1	-2	-2	-1	-2	-2	-2	-8	Asertividad confrontativo
65	2	-1	-3	2	2	-3	1	1	-2	1	-2	2	-3	1	2	2	2	2	2	-2	1	2	1	1	-3	-1	-1	1	1	1	-9	Asertividad confrontativo
66	2	1	-3	-3	2	2	1	-1	1	1	1	-2	1	1	1	1	1	-3	1	2	2	2	1	1	1	2	-3	2	-1	1	-15	Asertividad confrontativo
67	1	2	-3	1	1	1	-2	2	-2	1	1	-2	1	1	1	1	1	1	1	1	1	1	1	1	1	1	1	1	1	1	-9	Asertividad confrontativo
68	1	1	1	2	1	1	2	1	1	2	1	1	1	1	1	2	1	2	1	1	1	2	2	2	1	1	1	1	1	1	-3	Asertividad confrontativo
69	1	2	-3	2	-1	2	-1	2	-1	2	2	-1	-3	-1	2	-1	-1	2	-1	-1	1	2	2	1	-1	-3	2	2	1	1	8	Asertividad confrontativo

TABULACIÓN DE RESULTADOS TEST DE ASERTIVIDAD RATHUS

ID	ítem 1	ítem 2	ítem 3	ítem 4	ítem 5	ítem 6	ítem 7	ítem 8	ítem 9	ítem 10	ítem 11	ítem 12	ítem 13	ítem 14	ítem 15	ítem 16	ítem 17	ítem 18	ítem 19	ítem 20	ítem 21	ítem 22	ítem 23	ítem 24	ítem 25	ítem 26	ítem 27	ítem 28	ítem 29	ítem 30	puntaje As.	Clasificación	
70	-3	-2	-1	-1	-1	-1	-2	-1	-3	-1	-1	-3	-1	1	1	-3	-1	-3	-2	-3	1	-1	-3	-2	-3	-3	1	-3	-2	-2	4	Asertividad confrontativo	
71	-3	2	-3	2	2	2	1	-2	-1	-1	1	1	1	2	-3	2	-1	1	1	2	2	2	1	2	-3	1	-1	1	-2	2	-11	Asertividad confrontativo	
72	1	1	-1	-1	-2	-1	1	1	-1	2	2	-1	-2	1	-1	1	1	-1	2	1	2	1	-1	-2	-2	1	-1	-1	1	1	0	Asertividad confrontativo	
73	2	2	2	1	2	1	2	1	-1	2	1	2	1	2	1	2	2	2	2	2	2	1	2	1	2	1	1	1	2	-1	2	-3	Asertividad confrontativo
74	1	2	2	-1	1	1	2	2	1	2	2	2	-1	2	-1	1	1	2	2	2	-3	1	1	2	2	-3	2	2	2	1	10	Asertividad confrontativo	
75	-2	2	-3	2	-2	2	-1	1	1	2	2	-2	-3	2	2	2	1	2	2	-1	2	2	2	2	2	-3	1	1	1	-1	2	-14	Asertividad confrontativo
76	-3	-3	-3	-1	1	1	1	-1	-1	-2	1	2	-3	2	1	2	-2	-3	2	-1	2	-2	-1	1	1	1	-2	2	1	1	-2	-2	Asertividad confrontativo
77	-2	-2	-3	2	-1	-1	1	-2	-3	2	1	1	2	2	2	-1	-1	-1	-2	-2	1	2	-1	-1	-1	1	-3	-1	1	-2	0	Asertividad confrontativo	
78	1	-2	-3	2	1	2	1	1	-1	2	-1	1	1	1	-2	-1	1	1	-1	1	2	1	-1	-1	-3	1	-2	2	1	-2	11	Asertividad confrontativo	
79	2	2	-2	2	-2	-2	-2	2	-2	-2	2	-2	2	2	2	2	-3	-3	-3	2	2	2	2	2	2	-2	2	-2	2	2	-19	Inasertivo	
80	1	1	-1	1	1	-2	-2	-2	-2	-2	-1	-2	-1	-2	1	-1	-3	-2	-2	-1	1	1	-1	-1	-2	1	-3	-2	-1	-1	-11	Asertividad confrontativo	
81	1	1	-3	2	1	1	1	1	1	1	1	1	1	1	1	1	1	1	1	1	-3	1	1	1	1	1	1	1	1	1	-9	Asertividad confrontativo	
82	1	1	-2	2	2	1	-2	1	-1	1	2	-2	1	2	-2	2	1	1	2	1	-1	1	1	-1	-2	2	-1	-1	-2	2	-24	Inasertivo	
83	-2	-1	-3	-1	1	2	-1	2	1	-1	1	2	-2	2	1	2	-1	1	2	1	1	1	-1	-1	-2	-1	-3	1	-1	1	-1	Asertividad confrontativo	
84	2	1	1	1	1	1	2	1	1	2	2	2	2	2	2	2	2	2	2	2	2	2	1	-1	-3	-3	-3	1	-3	1	-9	Asertividad confrontativo	
85	1	-2	2	1	-2	-3	-1	1	-1	-3	1	2	1	-3	-2	-3	-1	2	-2	1	-1	-2	-1	2	1	1	2	1	1	-2	15	Asertividad confrontativo	
86	1	-2	-3	-1	-2	2	1	-2	2	-3	-3	-3	-1	-3	1	-2	-3	2	2	-3	2	1	2	1	-3	1	1	-3	-2	2	-8	Asertividad confrontativo	
87	2	2	2	2	-2	2	-1	-2	2	-2	-2	-2	-1	-1	-1	2	1	-2	-2	-2	-2	-2	-1	-1	-1	-1	-3	-1	1	2	-16	Inasertivo	
88	1	1	-3	1	-1	-1	-2	2	1	1	1	1	1	2	1	1	1	2	-1	1	2	1	-1	-1	-3	1	-3	1	1	1	-9	Asertividad confrontativo	
89	2	-1	-1	1	-1	-2	-2	-1	2	-2	-1	-1	1	1	-2	1	-2	1	1	2	-2	1	1	1	2	-2	-2	-2	-1	2	-14	Asertividad confrontativo	
90	-2	-3	-1	-2	-2	2	1	-3	-2	-3	-2	-3	-2	-2	2	2	-2	-1	-3	1	-2	1	1	1	-3	1	2	-1	-1	-2	-9	Asertividad confrontativo	
91	2	2	-3	-3	2	2	-3	-1	1	2	1	1	1	2	2	2	-1	1	2	-1	1	1	1	1	1	2	-1	-1	1	1	-18	Inasertivo	
92	-1	2	2	1	-1	-1	-2	1	1	-3	1	1	1	2	2	2	-1	1	2	-1	2	2	2	1	1	2	2	1	2	2	-10	Asertividad confrontativo	
93	1	-2	-2	1	-2	1	-3	-3	-2	-2	2	-3	2	1	1	1	-2	-1	2	-3	-2	-2	-2	-3	-3	-3	-3	-3	1	-1	-22	Inasertivo	
94	2	2	-3	2	2	-3	-3	2	2	2	2	-3	2	2	-2	2	2	1	1	-3	-3	2	2	-1	-3	2	-3	2	-3	2	-42	Muy Inasertivo	
95	1	2	-1	1	-1	1	-1	-1	1	-1	1	1	1	-1	1	-3	1	1	2	1	1	1	-1	1	1	-1	1	1	1	-1	2	Asertividad confrontativo	
96	-1	1	-1	-1	-1	-1	-2	-1	-1	-1	2	-3	-2	1	1	-2	1	-1	-1	-1	-1	-1	1	1	-3	-1	-1	-1	-1	1	-18	Inasertivo	
97	-1	-1	1	-1	2	1	1	1	1	-1	1	1	-1	-1	1	-1	-1	1	1	1	2	2	-1	2	1	1	1	-1	1	1	10	Asertividad confrontativo	
98	2	1	2	1	2	1	2	2	2	2	2	2	2	2	2	2	1	2	1	2	1	2	2	2	1	2	2	1	1	2	-5	Asertividad confrontativo	
99	1	-1	-1	1	-1	-1	-3	-1	-2	-1	1	-1	-2	1	-1	-1	-3	-2	2	1	1	1	-2	-3	-1	1	1	1	1	-2	6	Asertividad confrontativo	
100	-1	2	-2	1	2	-2	2	2	-2	2	2	-2	2	-2	-3	-2	2	-3	-2	-2	2	2	-2	-3	-2	2	-2	-2	1	-2	0	Asertividad confrontativo	
101	-3	-2	-3	-3	1	1	-2	1	1	-2	-1	1	1	1	1	1	2	2	-1	-2	-1	2	2	2	-3	2	2	2	-3	2	-11	Asertividad confrontativo	
102	-1	1	-1	-2	-2	-2	-1	-1	-2	-2	1	-3	-1	-1	-1	2	1	-1	-1	-1	1	-1	1	2	-3	-1	-1	-1	-2	1	-16	Inasertivo	
103	2	2	-1	2	1	1	-1	-1	-3	-1	2	-1	1	-1	2	2	2	2	1	2	1	1	-1	2	-3	2	-3	-2	-1	2	-25	Inasertivo	
104	-1	2	-1	2	1	1	-1	-1	-1	1	2	1	1	-3	2	1	-2	-1	2	-1	2	-2	1	2	-2	1	-3	1	-1	2	-19	Inasertivo	

TABULACIÓN DE RESULTADOS TEST DE ASERTIVIDAD RATHUS

ID	ítem 1	ítem 2	ítem 3	ítem 4	ítem 5	ítem 6	ítem 7	ítem 8	ítem 9	ítem 10	ítem 11	ítem 12	ítem 13	ítem 14	ítem 15	ítem 16	ítem 17	ítem 18	ítem 19	ítem 20	ítem 21	ítem 22	ítem 23	ítem 24	ítem 25	ítem 26	ítem 27	ítem 28	ítem 29	ítem 30	puntaje As.	Clasificación	
105	1	1	-2	-1	-1	1	-2	-1	-1	1	-1	1	-2	1	1	2	1	-1	-1	-2	-2	1	1	1	-2	2	-2	1	-1	2	-16	Inasertivo	
106	-1	1	1	1	1	1	-1	-1	-1	1	1	2	-1	2	1	-2	1	2	-1	1	1	1	1	1	1	1	2	1	2	2	6	Asertividad confrontativo	
107	-2	2	-1	1	-2	-2	1	1	1	1	1	-2	1	1	1	1	1	1	-2	1	1	1	-2	1	-2	2	-2	-2	-2	1	-12	Asertividad confrontativo	
108	1	2	-1	1	1	1	-1	1	-1	1	-1	-1	1	1	1	1	2	1	1	2	2	1	1	2	-1	1	1	1	-2	1	-10	Asertividad confrontativo	
109	1	2	-1	-3	2	-1	1	-2	-3	1	-3	-3	-1	2	-3	-2	-2	-1	2	-2	-2	-1	1	-1	-2	-3	-3	2	-1	2	-6	Asertividad confrontativo	
110	1	1	-1	-1	1	2	1	1	1	2	1	-1	1	1	1	2	1	1	1	1	1	1	1	1	-1	2	-1	1	1	2	-9	Asertividad confrontativo	
111	2	-2	-1	-2	-1	2	2	2	-1	2	1	-1	-2	1	1	1	-2	2	-1	1	-1	1	-2	1	-2	1	1	2	2	1	16	Asertivo	
112	1	-2	-2	1	-1	1	-2	1	-2	-2	-2	-2	-2	1	2	1	1	2	1	2	1	2	2	1	-2	1	2	1	2	-1	2	Asertividad confrontativo	
113	-2	-2	-1	-2	-2	1	-2	-1	-1	-2	-2	-2	1	-2	-2	1	-2	-2	-1	-2	1	1	-2	-2	-1	-2	-1	1	-2	-2	12	Asertividad confrontativo	
114	1	2	-1	2	2	-2	-1	-1	1	-2	2	-1	2	2	-2	2	2	1	2	-1	-2	2	1	-2	-1	2	2	-2	-1	2	-31	Muy Inasertivo	
115	-1	1	-2	2	2	2	1	2	-1	1	1	1	1	2	-2	1	-1	1	-2	2	1	2	2	2	-1	2	2	-1	2	2	2	Asertividad confrontativo	
116	2	1	-3	2	-1	-1	-2	-1	-2	-1	-1	-2	-1	1	-1	-1	-1	1	2	-2	1	1	1	-1	-3	2	-2	-2	-1	1	-20	Inasertivo	
117	2	2	1	1	-2	2	-2	2	1	1	2	-2	-3	2	1	2	2	-2	2	-1	2	2	-1	2	1	2	1	2	1	2	-9	Asertividad confrontativo	
118	-3	-2	-2	1	-2	2	-3	-2	-3	-1	2	-3	-3	-3	-3	2	-3	2	-2	-2	-3	2	-3	-3	-2	2	-1	1	-3	-1	9	Asertividad confrontativo	
119	-1	2	-3	2	-3	-3	-3	-3	1	2	2	2	2	2	2	2	2	-1	2	-3	-3	-3	2	2	-3	2	-3	-3	2	2	-48	Muy Inasertivo	
120	2	2	-1	2	1	2	2	-1	-2	-1	1	-1	-1	-1	-3	2	2	1	-1	-1	2	2	1	1	-2	1	-1	1	2	1	-4	Asertividad confrontativo	
121	2	2	2	1	2	1	-1	-2	1	1	2	2	1	2	2	2	1	2	2	-3	-3	2	2	2	2	2	2	-2	1	-2	-2	-24	Inasertivo
122	1	1	2	1	2	2	1	2	2	1	1	2	2	2	1	2	1	2	1	1	2	1	1	2	2	1	1	2	1	2	-1	Asertividad confrontativo	
123	-1	2	-2	2	-2	2	2	-3	-2	-1	-1	1	-3	-2	2	2	2	1	1	2	1	-2	1	1	-2	2	1	2	1	2	-3	Asertividad confrontativo	
124	1	2	-3	-3	1	1	-2	1	1	-1	2	-1	-1	1	1	1	1	1	1	1	2	1	1	1	-1	2	1	1	1	2	-12	Asertividad confrontativo	
125	-1	-1	-3	2	2	1	1	2	1	2	2	1	-2	2	2	1	-3	2	1	-2	2	2	2	2	-3	2	-1	-1	2	2	-9	Asertividad confrontativo	
126	-1	1	-1	2	1	1	1	-1	-1	1	-1	1	-1	-3	-1	-1	-1	-1	2	1	2	2	1	1	-1	-3	1	1	1	1	12	Asertividad confrontativo	
127	1	2	-1	2	2	2	2	1	2	-1	-2	1	2	2	2	2	2	2	2	2	2	1	1	2	2	-1	2	1	2	-1	2	-16	Inasertivo
128	1	-3	-3	1	-3	1	-3	1	-1	1	-3	-3	-2	-3	1	-2	-3	-1	2	-2	1	-3	-3	1	-3	1	-2	-2	1	2	-3	Asertividad confrontativo	
129	2	1	-1	2	1	1	-1	1	-2	1	1	-2	-1	-1	-1	-1	1	1	-1	-1	-1	-1	-1	1	-2	-1	-1	2	1	-2	-1	Asertividad confrontativo	
130	2	2	1	2	2	1	2	2	2	2	2	1	2	2	2	2	2	2	2	2	2	2	1	2	1	2	2	2	2	1	-6	Asertividad confrontativo	
131	2	1	-3	2	2	1	-3	1	1	-3	-3	-3	1	1	2	-1	2	1	2	-1	-2	-3	2	1	-3	2	-3	-1	1	1	-39	Muy Inasertivo	
132	-1	1	-1	2	1	1	-1	1	1	2	2	1	1	-1	2	2	1	1	-1	-1	1	1	1	2	-1	2	1	1	-2	2	-13	Asertividad confrontativo	
133	-3	-1	-3	-3	-3	1	-3	-3	1	-3	1	-3	1	-3	-1	1	-2	-1	-3	-3	1	-3	1	-2	-3	-1	-3	-1	-2	-2	-10	Asertividad confrontativo	
134	-3	-1	-3	1	-2	1	-1	-1	-1	-2	-1	-3	2	1	1	1	1	1	1	1	1	1	1	-1	-1	1	2	-1	-2	1	-9	Asertividad confrontativo	
135	2	2	-3	-3	2	1	-2	1	1	-3	-3	-1	1	2	1	-2	2	1	2	1	-1	-3	2	1	-3	2	-1	-1	1	2	-27	Inasertivo	
136	1	2	-2	2	1	1	1	1	1	2	1	1	1	2	1	2	2	1	2	2	-2	2	1	1	-2	2	1	1	2	2	-15	Asertividad confrontativo	
137	-1	1	-3	2	2	-1	-1	1	-1	-1	-2	-2	1	1	1	2	-1	-1	2	-2	1	1	2	1	-1	-1	1	2	1	2	-16	Inasertivo	
138	1	-3	-3	2	-3	-1	-3	2	-1	1	-3	-3	1	-3	-2	-2	-1	-2	-1	-1	2	-2	-3	2	-3	2	-2	-3	1	1	-4	Asertividad confrontativo	
139	2	1	-3	2	1	2	2	2	1	1	1	-1	-1	1	-1	-1	-3	2	2	1	1	-1	-2	1	-2	1	-2	-1	2	1	-3	Asertividad confrontativo	

TABULACIÓN DE RESULTADOS TEST DE ASERTIVIDAD RATHUS

ID	ítem 1	ítem 2	ítem 3	ítem 4	ítem 5	ítem 6	ítem 7	ítem 8	ítem 9	ítem 10	ítem 11	ítem 12	ítem 13	ítem 14	ítem 15	ítem 16	ítem 17	ítem 18	ítem 19	ítem 20	ítem 21	ítem 22	ítem 23	ítem 24	ítem 25	ítem 26	ítem 27	ítem 28	ítem 29	ítem 30	puntaje As.	Clasificación
140	1	2	1	1	1	2	2	2	1	1	1	2	2	1	1	1	2	1	1	1	1	2	1	2	1	2	2	1	2	2	-1	Asertividad confrontativo
141	1	1	-1	1	1	1	1	2	-1	2	1	1	-1	-1	-1	1	-1	-1	1	-1	2	-1	-1	1	1	-1	-2	2	1	-1	7	Asertividad confrontativo
142	1	-3	-3	1	-3	1	-3	1	-1	1	-3	-3	-2	-3	1	-2	-3	-1	2	-2	1	-3	-3	1	-3	1	-2	-2	1	2	-3	Asertividad confrontativo
143	2	1	1	2	1	1	2	2	1	1	2	1	2	1	2	1	2	1	1	1	1	2	2	2	1	1	1	1	1	1	-7	Asertividad confrontativo
144	1	2	-3	-1	1	-2	-1	2	2	-1	-1	-3	-3	1	-1	2	-1	-1	-3	-3	2	1	-1	-1	-3	-2	-1	-1	1	-1	-7	Asertividad confrontativo
145	2	1	1	1	2	1	1	1	2	1	2	1	2	2	2	2	2	1	2	1	2	2	2	1	1	2	2	2	2	2	-10	Asertividad confrontativo
146	2	-3	-1	1	-1	1	-2	-2	-1	1	-1	-2	1	2	2	-1	-2	2	2	-1	1	-2	-1	2	-3	2	-1	2	1	1	-11	Asertividad confrontativo
147	1	-1	1	1	1	1	-2	2	2	-1	-1	-2	-1	1	2	2	1	2	1	1	2	2	-2	-1	1	2	-1	2	1	2	-1	Asertividad confrontativo
148	1	2	1	1	2	2	1	2	1	2	1	2	2	1	2	1	2	2	1	1	2	2	2	2	2	2	1	2	1	1	-1	Asertividad confrontativo
149	2	-1	-1	2	-1	2	2	1	-1	-3	-1	-3	1	-1	2	1	1	-2	-3	-3	1	2	-1	-1	-3	-1	-3	2	-1	1	-8	Asertividad confrontativo
150	-1	2	-1	-1	-1	-1	-1	2	-1	-1	2	2	2	2	-3	-1	2	2	2	2	-3	1	-3	-3	-2	2	2	2	2	-3	9	Asertividad confrontativo
151	-2	-2	-2	-2	-2	-1	-1	-1	-2	1	-2	-2	-2	2	-2	-2	-2	-2	-2	-2	2	-2	-2	-1	-2	-2	-2	-2	2	-2	13	Asertividad confrontativo
152	-2	-3	-2	2	-2	2	1	-1	-3	2	1	1	1	2	2	-2	-3	-2	-1	1	1	1	2	2	1	1	-1	1	2	2	8	Asertividad confrontativo
153	1	-2	2	1	-2	-3	-1	1	-1	-3	1	2	1	-3	-2	-3	-1	2	-2	1	-1	-2	-1	2	1	1	2	1	1	-2	15	Asertividad confrontativo
154	-1	1	-3	-1	-2	1	-2	-2	-3	2	2	-3	-3	2	-1	-1	-3	-2	-3	-1	-2	1	-2	-3	-3	1	-2	-1	-1	-1	0	Asertividad confrontativo
Pro.	1.49	1.48	1.5	1.53	1.5	1.49	1.42	1.48	1.36	1.5	1.48	1.39	1.39	1.63	1.51	1.6	1.52	1.45	1.57	1.38	1.44	1.54	1.42	1.45	1.17	1.53	1.39	1.43	1.37	1.53	-8	Asertividad confrontativo

Referencias

Muy característico de mí, extremadamente descriptivo.(+3)
Bastante característico de mí, bastante descriptivo. (+2)
Algo característico de mí, ligeramente descriptivo.(+1)
Algo no característico de mí, ligeramente no descriptivo.(-1)
Bastante poco característico de mí, no descriptivo.(-2)
Muy poco característico de mí, extremadamente no descriptivo.(-3)

Muy Asertivo
Asertivo
Asertividad confrontativo
Inasertivo
Muy Inasertivo

TABULACION DE FRECUENCIA NIVELES DE ASERTIVIDAD

ITEM	DESCRIPCIÓN	(+3)		(+2)		(+1)		(-1)		(-2)		(-3)	
		f	%	f	%	f	%	f	%	f	%	f	%
Ítem 1	He dudado en solicitar o aceptar citas por timidez.	0	0%	48	31.2%	50	32.5%	30	19.5%	12	7.8%	14	9.1%
Ítem 2	Cuando la comida que me han servido en un restaurant no está hecho a mi gusto me quejo al camarero	0	0%	50	32.5%	55	35.7%	17	11.0%	19	12.3%	13	8.4%
Ítem 3	Me esfuerzo en evitar ofender los sentimientos de otras personas aun cuando me hayan molestado	0	0%	15	9.7%	15	9.7%	40	26.0%	23	14.9%	61	39.6%
Ítem 4	Cuando un vendedor se a molestado mucho, mostrándome un producto que luego no me agrada, paso un mal momento al decir "no"	0	0%	58	37.7%	52	33.8%	25	16.2%	10	6.5%	9	5.8%
Ítem 5	Cuando me dicen que haga algo, insisto en saber por qué	0	0%	45	29.2%	45	29.2%	26	16.9%	27	17.5%	11	7.1%
Ítem 6	Hay veces en que provooco abiertamente una discusión	0	0%	52	33.8%	55	35.7%	28	18.2%	11	7.1%	8	5.2%
Ítem 7	Lucho con la mayoría de gente, por mantener mi posición.	0	0%	24	15.6%	33	21.4%	39	25.3%	37	24.0%	21	13.6%
Ítem 8	En realidad, la gente se aprovecha con frecuencia de mí.	0	0%	42	27.3%	46	29.9%	36	23.4%	20	13.0%	10	6.5%
Ítem 9	Disfruto entablando conversaciones con conocidos y extraños	0	0%	26	16.9%	46	29.9%	40	26.0%	25	16.2%	17	11.0%
Ítem 10	Con frecuencia no sé qué decir a personas atractivas del otro sexo.	0	0%	44	28.6%	44	28.6%	28	18.2%	16	10.4%	22	14.3%
Ítem 11	Rehúyo telefonar a instituciones y empresas	0	0%	48	31.2%	51	33.1%	27	17.5%	12	7.8%	16	10.4%
Ítem 12	En caso de solicitar un trabajo o la admisión a una institución. preferiría escribir cartas a realizar entrevistas personales.	0	0%	25	16.2%	39	25.3%	30	19.5%	25	16.2%	35	22.7%
Ítem 13	Me resulta embarazoso devolver un articulo comprado	0	0%	33	21.4%	52	33.8%	31	20.1%	16	10.4%	22	14.3%
Ítem 14	Si un pariente cercano o respetable me molesta, prefiero ocultar mis sentimientos antes que expresar mi disgusto.	0	0%	71	46.1%	42	27.3%	19	12.3%	9	5.8%	13	8.4%
Ítem 15	He evitado hacer preguntas por miedo a parecer tonto/a.	0	0%	46	29.9%	45	29.2%	22	14.3%	20	13.0%	21	13.6%
Ítem 16	Durante una discusión, con frecuencia temo alterarme tanto como para ponerme a temblar	0	0%	65	42.2%	43	27.9%	23	14.9%	17	11.0%	6	3.9%
Ítem 17	Si un eminente conferenciante hiciera una afirmación que considero incorrecta, y expondría públicamente mi punto de vista.	0	0%	47	30.5%	43	27.9%	30	19.5%	14	9.1%	20	13.0%
Ítem 18	Evito discutir sobre precios con dependientes o vendedores.	0	0%	41	26.6%	50	32.5%	28	18.2%	22	14.3%	13	8.4%
Ítem 19	Cuando he hecho algo importante o meritorio, trato de que los demás se enteren de ello.	0	0%	56	36.4%	42	27.3%	28	18.2%	19	12.3%	9	5.8%
Ítem 20	Soy abierto y franco en lo que respecta a mis sentimientos.	0	0%	32	20.8%	52	33.8%	30	19.5%	19	12.3%	21	13.6%
Ítem 21	Si alguien ha hablado mal de mí o me ha atribuido hechos falsos, o la busco cuanto antes para dejar las cosas claras.	0	0%	44	28.6%	57	37.0%	19	12.3%	17	11.0%	17	11.0%
Ítem 22	Con frecuencia paso un mal rato al decir "no".	0	0%	58	37.7%	50	32.5%	24	15.6%	15	9.7%	7	4.5%
Ítem 23	Suelo reprimir mis emociones antes de hacer una escena.	0	0%	39	25.3%	54	35.1%	30	19.5%	20	13.0%	11	7.1%
Ítem 24	En el restaurante o en cualquier sitio semejante, protesto por un mal servicio.	0	0%	48	31.2%	59	38.3%	29	18.8%	8	5.2%	10	6.5%
Ítem 25	En el restaurante o en cualquier sitio semejante, protesto por un mal servicio.	0	0%	8	5.2%	38	24.7%	24	15.6%	36	23.4%	48	31.2%
Ítem 26	Cuando me alaban con frecuencia, no sé qué responder.	0	0%	61	39.6%	55	35.7%	20	13.0%	7	4.5%	11	7.1%
Ítem 27	Si dos personas en el teatro o en una conferencia están hablando demasiado alto, les digo que se callen o que se vayan a hablar a otra parte.	0	0%	26	16.9%	40	26.0%	33	21.4%	26	16.9%	29	18.8%
Ítem 28	Si alguien se me cuea en una fila, le llamo abiertamente la atención	0	0%	38	24.7%	51	33.1%	32	20.8%	19	12.3%	14	9.1%
Ítem 29	Expreso mis opiniones con facilidad.	0	0%	34	22.1%	58	37.7%	30	19.5%	22	14.3%	10	6.5%
Ítem 30	Hay ocasiones en que soy incapaz de decir nada	0	0%	60	39.0%	54	35.1%	15	9.7%	20	13.0%	5	3.2%

Referencias: Muy característico de mí, extremadamente descriptivo.(+3),Bastante característico de mí, bastante descriptivo. (+2), Algo característico de mí, ligeramente descriptivo.(+1), Algo no característico de mí, ligeramente no descriptivo.(-1),Bastante poco característico de mí, no descriptivo.(-2), Muy poco característico de mí, extremadamente no descriptivo.(-3)