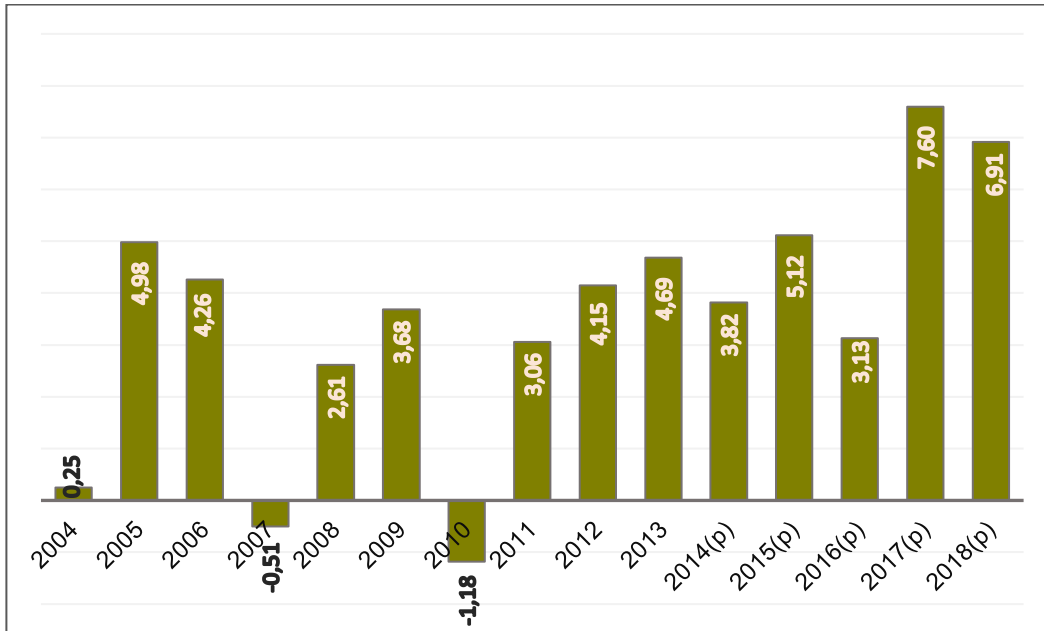


ANEXOS

ANEXOS

Anexo 1

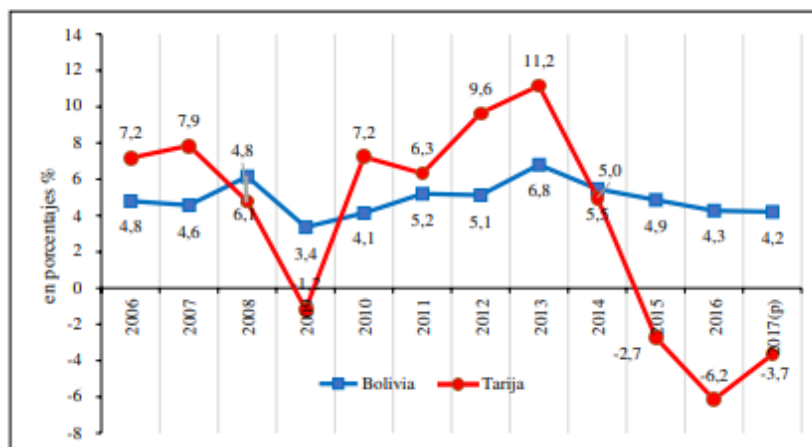
Gráfico 1: Crecimiento del Producto Interno Bruto Agrícola



Fuente: INE- Instituto Nacional de Estadística, 2019

Anexos 2

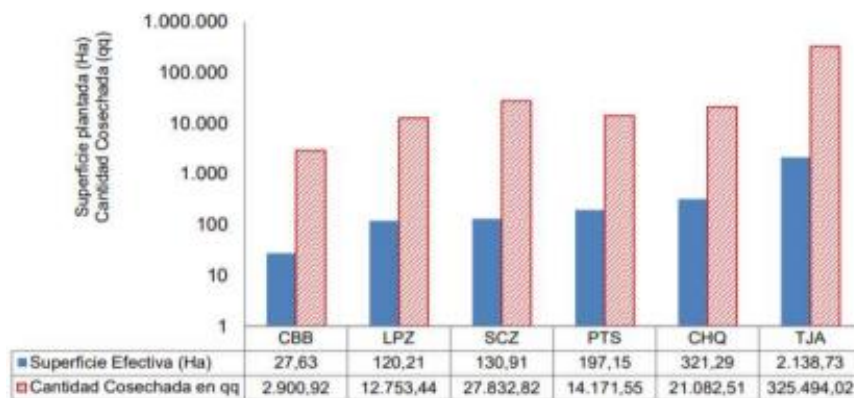
Gráfico 2: Comportamiento del PIB Nacional Según Departamento de Tarija



Fuente: INE- Instituto Nacional de Estadística,2018

Anexo 3

Gráfico 3: Superficie Plantada(ha) y Cantidad Cosechada (qq) de Uvas por Departamento Gestión:2013



Fuente: AMPE, INE (2013). Cenco Agropecuario. Instituto Nacional de Estadística

Anexos 4

Gráfico 4: Mapa Político del Departamento de Tarija



Fuente: Atlas de potencialidades productiva 2014.

Anexos 5

Gráfico 5: Mapa Potencial Productivo Agrícola del Departamento de Tarija



Fuente: Atlas de potencialidades productiva 2014.

Anexos 6

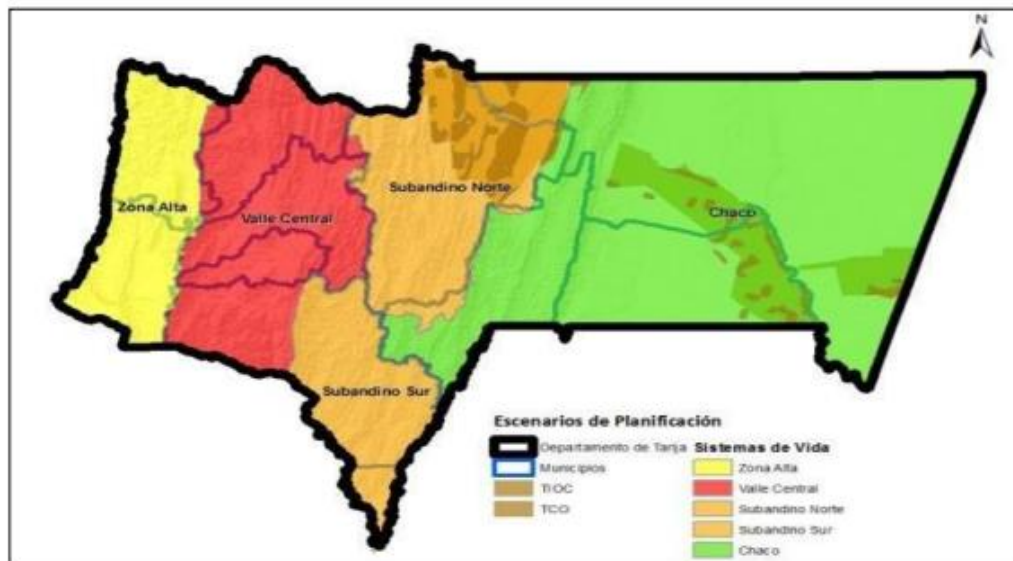
Gráfico 6: Mapa de Flora de Tarija



Fuente: <https://www.educa.com.bo/content/flora-de-tarija>.

Anexo 7

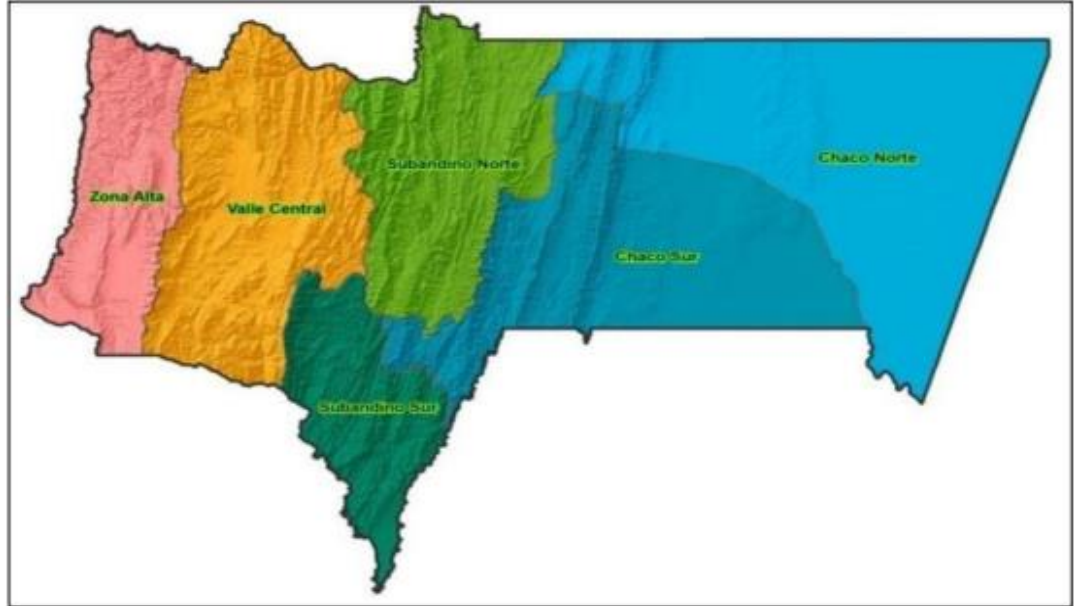
Gráfico 7: Escenario de Planificación Territorial



Fuente: Centro de Documentación e Información Bolivia

Anexo 8

Gráfico 8: Sistema de Vida del Departamento de Tarija



Fuente: Plan de Ordenamiento Departamental de Tarija, 2006-2015.PDT

Anexos 9

Gráfico 9: Economía Plural – Complejos Productivos



Fuente: Plan de Ordenamiento Departamental de Tarija, 2006-2015.PDT

Anexos 10

Gráfico 10: Distribución de Producción Mundial de Uva



Fuente: Plan Estratégico Vitivinícola PEVI Tarija 2040

Gráfico 11: Mercado de la Producción de Uva en Tarija

Tarija: La venta de uva en los mercados del país mueve hasta \$us 40 MM

Economía

17/03/2022



El 80% de la uva de mesa que se produce en Tarija se vende en los mercados nacionales, La Paz, Cochabamba y Santa Cruz son los que registran mayor demanda del producto. La producción abarca 4.000 hectáreas.



Tarija busca nuevos mercados para la uva

Fuente: [El País](#)

Leo Suárez

eju!

NOTICIAS

reactivación económica de la región, según afirma el alcalde de Uriondo, Javier Lazcano.

Con estos datos, una vez más Tarija ratifica su potencial productivo de uvas, vinos y singanis, constituyéndose como una alternativa económica más allá del gas.

El director del Centro Vitivinícola de Tarija (Cevita), Ramiro Velásquez, señala que, en el valle central, se tienen alrededor de 4.000 hectáreas de cultivos de la vid, de los cuales el 60% es uva de mesa y el 40% se destina para la vinificación, tanto para la elaboración de vinos y singanis.

En este contexto, el Alcalde de Uriondo detalla que de la uva de mesa, el valle central de Tarija produce 375.000 mil cajas de uva, esto de acuerdo a la cosecha que se ha tenido en la gestión 2021, cada una de estas cestas pesa 25 kilos. Respecto a la gestión 2022, aún se están cuantificando. la información precisa se la tendrá una vez termine toda la época de la vendimia.

Fuente: <https://eju.tv/2022/03/tarija-la-venta-de-uva-en-los-mercados-del-pais-mueve-hasta-us-40-mm/>