

BIBLIOGRAFÍA

<https://dspace.unl.edu.ec/jspui/bitstream/123456789/21586/1/TESIS%20ESTEFANI%20VIDAL.pdf> (sedimento urinario estandarizado y automatizado en pacientes que acuden al laboratorio clínico del hospital isidro ayora) 22 -8 - 2020 hrs. 10: 08 am.

<http://dspace.utb.edu.ec/bitstream/handle/49000/269/T-UTB-FCS-LAB-000005.pdf;jsessionid=6815B4196ECC2CC36D00628AFA469F14?sequence=6> (determinacion de cristales de oxalato de calcio en muestras de orina como diagnóstico presuntivo a una litiasis) 23 -8-2020 hrs. 1: 59 pm.

<https://ruidera.uclm.es/xmlui/bitstream/handle/10578/16455/TESIS%20Barroso%20Mano.pdf?sequence=1&isAllowed=y> (técnicas instrumentales y químicas de análisis de cálculos renales) 23-8-2020 hrs 2.40 pm.

https://addi.ehu.es/bitstream/handle/10810/20177/TFG_SanchezRioIker.pdf;jsessionid=21587FEE4C5606E18557D0C23487DED9?sequence=2 (modelo fisicoquímico de nucleación y crecimiento de cristales en interfases y membranas biológicas) 23-8-2020 hrs. 5:35 pm.

<http://dspace.utb.edu.ec/bitstream/handle/49000/269/T-UTB-FCS-LAB-000005.pdf?sequence=6&isAllowed=y> (determinacion de cristales de oxalato de calcio en muestras de orina) 24-8-2020 hrs. 1:15 pm.


http://biblioteca.usac.edu.gt/tesis/05/05_9185.pdf (caracterización clínica y epidemiológica de urolitiasis) 24-8- 2020 hrs. 5:27 pm.

<http://riul.unanleon.edu.ni:8080/jspui/bitstream/123456789/6787/1/240003.pdf> (evaluación de la calidad del examen general de orina) 25-8-2020 hrs. 7:00 pm.

<http://repositorio.unprg.edu.pe/bitstream/handle/UNPRG/1218/BC-TES-5920.pdf?sequence=1&isAllowed=y> (efecto del tipo de alimentacion sobre la presencia y tipo de cristales) 26-8-2020 hrs. 3:48 pm



PREVALENCIA DE LOS DIFERENTES CRISTALES



<https://www.uv.mx/blogs/favem2014/files/2014/06/Tesis-Roberto.pdf> (**factores de riesgo asociados a complicaciones en la nefrolitotomía percutánea**) 26-8-2020 hrs. 5:00 pm.

<http://repositorio.ug.edu.ec/bitstream/redug/24530/1/TESIS%20FINAL.pdf> (**estudio retrospectivo de urolitiasis**) 27-8-2020 hrs. 3:15 pm.

<https://biblioteca-farmacia.usac.edu.gt/Tesis/QB1226.pdf> (**atlas de sedimento urinario**) 27-8-2020 hrs. 6:00 pm.

<file:///C:/Users/Marcela/Downloads/txasa1de1.pdf> (**estudio sobre la visión endoscópica de la papila renal en pacientes con litiasis renal**) 28-8-2020 hrs. 5:00 pm.

https://d1wqtxts1xzle7.cloudfront.net/35367655/oxalato_de_calcio.pdf?1414874420=&response-content-disposition=inline%3B+filename%3Doxalato_de_calcio.pdf&Expires=1598656014&Signature=Botq54l4602exe8DwCEuq8y9MFtdv-SwJD2Cusp0DbpP-ng0doOg0DdxaBGJOdcRUvbneLYf5gDOAU~69zEu8Z5ra72S7QMKgevbMh-7H7UF-BTBQT-a4k9gkIQHRIB7In1z1ZWNPSKq24duzEmlt5VJipqzR3-v6ggEjwKNvH-BqCnNS9mtj-ZbXIXs34Kzdl96Q5AJmC09oj~NLUTfw6crxHWcH5I4FWwJ4Rj-4~iaoxEHy1Fjbv9qQpyUndoSifkD1OLCn~HXjLMkTYWGi1ADeJuw4L4MP-jIwkzCQVzoS2N40Bp4LJSmQpyVi8vOdYZEX~bMPtUI0Q5kJQXsQ_&Key-Pair-Id=APKAJLOHF5GGSLRBV4ZA (**crystaluria por oxalato de calcio y ácido úrico, su relación con el ph, calciuria y uricosuria**) 29-8-2020 hrs 12:00 pm.


<http://repositorio.ug.edu.ec/bitstream/redug/10786/1/cd%20185-%20chang%20morales%20juan%20carlos.pdf> (**cólico nefrítico en pacientes con litiasis renal**) 29-8-2020 hrs 1:40 pm.

<https://www.nefrologiaaldia.org/es-articulo-litiasis-renal-242> (**litiasis renal**) 2-9-2020 hrs. 9.33 am.

https://bibliotecadigital.exactas.uba.ar/download/tesis/tesis_n0312_laffue.pdf (**química de la urolitiasis**) 2-9-2020 hrs. 9:55 am.



PREVALENCIA DE LOS DIFERENTES CRISTALES



<https://www.elsevier.es/es-revista-urologia-colombiana-398-pdf-s0120789x16000046> (**fisiopatología asociada a la formación de cálculos en la vía urinaria**) 12-9-2020 hrs. 9:33 am.

<file:///c:/users/marcela/downloads/dialnet-factoresderiesgodelalitiasisrenalenelhospitaldelin-6325818.pdf> (**factores de riesgo de la litiasis renal**) 12 – 9 – 2020 hrs. 11: 13 am.

<https://www.niddk.nih.gov/health-information/informacion-de-la-salud/enfermedades-urologicas/piedras-rinones/alimentos-dietas-nutricion> (**alimentación, dieta y nutrición para las piedras en los riñones**) 15 - 9 -2020 hrs. 7: 16 pm.

<https://cuidateplus.marca.com/enfermedades/urologicas/2002/04/04/causas-sintomas-calculos-renales-7423.html> (**causas y síntomas de los cálculos renales**) 6 - 10 - 2020 hrs. 5.22 pm.

<http://www.revistanefrologia.com/es-monografias-nefrologia-dia-articulo-litiasis-renal-5> (**el nefrólogo y la litiasis renal**) 12-12-2020 hrs. 9:00 am.

http://aula.campuspanamericana.com/ cursos/curso01417/temario/experto_urolitiasis/m1%20t4%20texto.pdf (**tipo de cálculos urinarios**) 24 – 10 – 2020 hrs. 10.16 pm.


<https://www.franzmn.com/sedimento-urinario/> (**sedimento urinario**) 28 – 10 – 2020 hrs. 10.25 pm.

<https://www.tdx.cat/bitstream/handle/10803/9455/tpsc1de1.pdf.pdf> (**estudio de los procesos patológicos de cristalización: litiasis renal, calcificaciones cardiovasculares y osteoporosis**) 31- 10 - 20 hrs. 11.45 pm.

<https://www.tesisenred.net/bitstream/handle/10803/9454/tbia1de1.pdf?sequence=1&isallowed=y> (**estudios sobre factores cinéticos implicados en la litiasis renal oxalocálica: nucleación heterogénea e inhibidores de la cristalización**) 31-10 -2020 hrs. 12: 00 pm.



PREVALENCIA DE LOS DIFERENTES CRISTALES



<http://catedradeurologia.edu.uy/wp-content/uploads/2016/12/litiasis-urinaria-dra-mariana-bogliaccini.pdf> (**litiasis urinaria**) 31 -10- 2020 hrs: 5.42 pm

<https://www.araucaniasur.cl/wp-content/uploads/2019/11/sedimento-urinario-10052013A.pdf> (**recomendaciones para el análisis del sedimento urinario**) 5- 11- 2020 hrs. 6:22pm

<https://www.tuasaude.com/es/uratos-amorfos/> (**Qué son uratos amorfos, cómo identificarlos y cuándo surgen**) 14 – 11- 2020 hrs. 7:41pm

<https://www.lavoisier.fr/livre/medecine/lithiase-urinaire-2-ed/daudon/descriptif-9782257204370> (**Lithiase urinaire**) 15 -11- 2020 hr. 9: 57 am

<http://asocolnef.com/wp-content/uploads/2018/03/Cap39.pdf> (**Aproximación médica al paciente con urolitiasis Nefrología Básica 2**) 23 – 11- 2020 h. 20: 21

