



## Anexo N° 1 Preparación de la Cama



## Anexo N° 2 Traslado de las Vitroplantas



#### Anexo N° 4 Toma de Datos de la Altura Inicial de las Vitroplantas



### Anexo N° 5 Llenado de Sustrato en los Alveolos



### Anexo N° 6 Colocado de las Vitroplantas en los Alveolos



**BILOXY**



**MISTY**




## Anexo N° 7 Toma de Datos en el Transcurso de la Aclimatación



## Anexo N° 8 Finalización de la Aclimatación


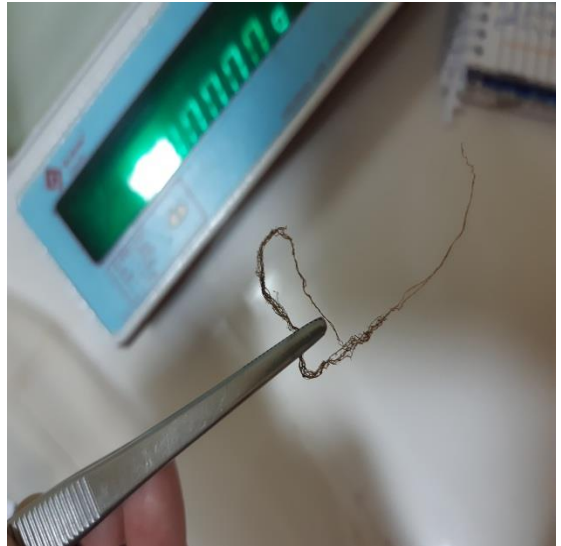



## Anexo N° 9 Pesaje del Sistema Radicular en Materia Verde





**Anexo N° 10 Pesaje del Sistema Radicular en Materia Seca**



**Anexo N° 11 Hoja de Costos para la Aclimatación de Vitroplantas de Arándano**

<b>HOJA DE COSTOS</b>		
<b>MATERIALES</b>	<b>CANTIDAD</b>	<b>PRECIO (bs)</b>
Vitroplantas	600 unidades	1800,00
Sustrato Growing mix	10 Kg.	101,00
Sustrato Jiffy mix	15 Kg.	118,00
<b>TOTAL</b>		<b>2019,00</b>
<b>MATERIALES DE LARGA DURACIÓN</b>		
Nylón	6 metros	30,00
Lienzo	6 metros	120,00
Malla media sombra	6 metros	150,00
Alveolos	12 unidades	120,00
<b>TOTAL</b>		<b>420,00</b>
<b>DEPRESIACIÓN POR AÑO</b>		<b>105,00</b>
<b>JORNALES DE TRABAJO</b>		
Arreglo de camas	Medio jornal	40,00
Aclimatación	Medio jornal	40,00
<b>TOTAL</b>		<b>80,00</b>
<b>TOTAL DE GASTOS</b>		<b>2204,00</b>