

ANEXO N° 1: COTIZACION DE BOTELLAS, TAPAS ROSCAS Y ETIQUETA DE LA EMPRESA FORMAS PLASTICAS

ANEXO N° 1

Tarija, 05 de diciembre de 2013

Atención: Srta.

MARIA LIZETH MAMANI HUATA

PRESENTE:

REF: COTIZACION BOTELLAS, TAPAS ROSCAS Y ETIQUETA

Estimada Cliente:

Por medio de la presente nos dirigimos a usted para darle a conocer la cotización de Botella Pet de 1 Litro Clásica y Cilíndrica, Tapas Roscas rojas y Etiqueta con las siguientes características:

<u>PRODUCTO</u>	<u>PRECIO MAYOR A 5000 UNIDADES</u>	<u>PRECIO MENOR A 5000 UNIDADES</u>
BOTELLA PET DE 1 LITRO CLASICA 25 GRAMOS	0.96 BS X UNIDAD	1.10 Bs. X UNIDAD
BOTELLA PET DE 1 LITRO CILINDRICA 25 GRAMOS	0.96 BS X UNIDAD	1.10 Bs. X UNIDAD
TAPAS ROSCAS COLOR ROJO	0.13 BS X UNIDAD	0.14 BS X UNIDAD
ETIQUETA PARA LAS BOTELLAS A 49 BS EL KILO EL PEDIDO MINIMO DE 4 COLORES TIENE QUE SER MAYOR A 100 KILOS EL PEDIDO MINIMO DE 6 COLORES TIENE QUE SER MAYOR A 300 KILOS MINIMO		
CLICHE CORRE POR CUENTA DEL CLIENTE Y EL PRECIO ES DE 0.08 CTVS DE \$US X CENTIMETRO CUADRADO		

Los precios incluyen IVA

La cancelación es contra entrega del producto, excepto etiquetas que se contabiliza desde la aprobación y llegada de cliché .

Cheque a orden: **Formas Plásticas S.R.L**

El tiempo de entrega será de 15 días a partir de la confirmación del pedido.

El lugar de entrega será dentro el radio urbano de la cuidad de Tarija.

Cotización valida por treinta días (30 días) a partir de la fecha.

Esperando que la presente sea de su agrado me despido con un saludo muy cordial.

Angelina Sofia del C. Cassal Eid
GERENTE ADMINISTRATIVA
Formas Plásticas S.R.L

Dirección: Carretera a Bermejo Km. 5
Teléfono / Fax: (591) 4 6665454 - 4 6633720
Correo Electrónico: administracion@formasplasticas.com
Página Web: www.formasplasticas.com
TARIJA - BOLIVIA

ANEXO N° 2: ESTRUCTURA TARIFARIA DE AGUA POTABLE COSSALT

ANEXO N° 2

Cooperativa de Servicios de Agua y Alcantarillado Tarija

Estructura Tarifaria de Agua Potable (Sistema Medido)
(Valores indexados a la UFV)
Mes : Febrero 2014

UFV actual = 1,91532

UFV anterior = 1,90493

Factor Indexación = 1,0054543

CATEGORIAS	CARGO FIJO AGUA	CARGO FIJO ALCANTARILLADO	CARGOS FIJOS POR CONSUMO		
			0 a 10 m ³	11 a 40 m ³	Más de 40 m ³
Doméstica A	13,867065	11,091117	1,156011	2,542718	4,622777
Doméstica Mínima	13,867065	11,091117	1,156011	2,542718	4,622777
Oficial	46,227774	36,974614	1,156011	2,542718	4,622777
Especial	57,090730	45,670049	1,156011	2,542718	4,622777
Comercial	57,090730	45,670049	1,156011	2,542718	4,622777
Industrial I	181,590098	145,274613	1,156011	2,542718	4,622777
Industrial II	181,590098	145,274613	1,156011	2,542718	4,622777
Industrial III	181,590098	145,274613	1,156011	2,542718	4,622777
0 Pila Pública	36,974614	0,000000	1,156011	2,542718	4,622777

Estructura Tarifaria de Agua Potable (Sistema Fijo)
(Valores indexados a la UFV)

CATEGORIAS	AGUA	EXCEDENTE	ALCANT.	EXCEDENTE
Doméstica A	36,194864	4,235526	27,146211	3,157229
Doméstica Mínima	13,862527	0,000000	12,047336	0,000000
Oficial	55,447280	6,160779	41,585539	4,620572
Especial	61,640471	8,055446	46,230347	8,055446
Comercial	87,791663	9,511792	65,843890	9,511792
Industrial I	163,922088	38,697641	123,652868	38,697641
Industrial II	1062,357907	87,791663	527,905889	87,791663
Industrial III	759,198689	0,000000	0,000000	0,000000
0 Pila Pública	12,948061	6,951633	0,000000	0,000000

ANEXO N° 3: COTIZACION A LA DISTRIBUIDORA DEL SUR TARIJA



Calle AVAROA N° 1156 Fax.6660970
Telf.6643816-6645191-6662123
TARIJA - BOLIVIA

ANEXO N° 3


Pro-Forma

N°

Tarija.....5.....de Marzo.....de 2013 2014

Por.....Lizeth Mamani..... Ciudad Tarija.....

Cantidad	Unidad	DESCRIPCION	Marca	Precio Unitario	Precio Total
1	Pate	Benzoato Sodio 1kg			86.-
1	Kg.	Sorbato de Potasio			80.-
con Veinte y seis %/100				Bs Total Bs	166.-



REGA: Inmediata
 META: AL STOK DE ALMACENES
 FORMA DE PAGO: AL CONTADO
 NOTA: ESTA COTIZACION NO SIGNIFICA RESERVA DE PRODUCTOS
 COTIZACION VALIDA POR: 10 dias

Anexo N° 4: Población y tasa de crecimiento anual de la provincia de Cercado



DEPARTAMENTO, PROVINCIA Y MUNICIPIO	TOTAL	CENSO 2001	TOTAL	CENSO 2012	TASA ANUAL DE CRECIMIENTO INTERCENSAL		
Villazón	36.266	17.215	19.051	44.645	21.365	23.280	1,9
Enrique Baldivieso	1.640	781	859	1.684	830	854	0,2
San Agustín	1.640	781	859	1.684	830	854	0,2
TARIJA	391.226	195.305	195.921	482.196	240.275	241.921	1,9
Cercado	153.457	73.954	79.503	205.346	99.447	105.899	2,6
Tarija	153.457	73.954	79.503	205.346	99.447	105.899	2,6
Aniceto Arce	52.570	27.214	25.356	53.081	26.780	26.301	0,1
Padcaya	19.260	10.074	9.186	18.681	9.613	9.068	-0,3
Bermejo	33.310	17.140	16.170	34.400	17.167	17.233	0,3
Gran Chaco	116.318	59.350	56.968	147.164	75.424	71.740	2,1
Yacuiba	83.518	41.695	41.823	91.998	45.950	46.048	0,9
Caraparí	9.035	5.124	3.911	15.366	8.949	6.417	4,7
Villamontes	23.765	12.531	11.234	39.800	20.525	19.275	4,6
Aviles	17.504	8.606	8.898	20.234	10.048	10.186	1,3
Uriondo	12.331	6.155	6.176	14.744	7.322	7.422	1,6
Yunchará	5.173	2.451	2.722	5.490	2.726	2.764	0,5
Méndez	32.038	15.511	16.527	34.993	17.291	17.702	0,8
Villa San Lorenzo	21.375	10.391	10.984	23.639	11.615	12.024	0,9
El Puente	10.663	5.120	5.543	11.354	5.676	5.678	0,6
Burnet Oconnor	19.339	10.670	8.669	21.378	11.285	10.093	0,9
Entre Ríos	19.339	10.670	8.669	21.378	11.285	10.093	0,9

Fuente: INSTITUTO NACIONAL DE ESTADÍSTICA

ANEXO N° 5: ENCUESTA PILOTO

ENCUESTA PILOTO

UNIVERSIDAD AUTÓNOMA JUAN MISAEL SARACHO
FACULTAD DE CIENCIAS ECONÓMICAS Y FINANCIERAS
CARRERA: ADMINISTRACIÓN DE EMPRESAS
MATERIA: TRABAJO DE PROFESIONALIZACIÓN
DOCENTE: LIC. Adrián Silisque

N° de cuestionario

Nota: Esta encuesta es con fines solamente académicos, la información solicitada es estrictamente confidencial

Sexo: F M

Edad:

1. ¿Usted estaría de acuerdo con la creación de una empresa que elabore un producto nutritivo y proteínico como la Malta de Quinoa; que ayude al desarrollo físico mental y permita gozar de una vida saludable?

Sí

No

GRACIAS POR SU COLABORACION.....!!!

ANEXO N° 6: CUESTIONARIO

CUESTIONARIO

UNIVERSIDAD AUTÓNOMA JUAN MISAEL SARACHO

FACULTAD DE CIENCIAS ECONÓMICAS Y FINANCIERAS N° de encuesta

CARRERA: ADMINISTRACIÓN DE EMPRESAS

MATERIA: TRABAJO DE PROFESIONALIZACIÓN

DOCENTE: LIC. Adrián Silisque

Zona:.....

Mediante el presente cuestionario se pretende obtener información, minimizando el sesgo y error de respuestas. Las respuestas obtenidas serán tratadas confidencialmente, para fines de este presente Plan de Negocios.

1. ¿En qué rango de edad se encuentra usted?

- a) De 25 a 35 años
- b) De 36 a 45 años
- c) De 46 a 55 años
- d) De 56 años adelante

2. ¿En su familia hay niños comprendidos entre los 5 a 15 años de edad?

Sí No

3. ¿Usted se preocupa por el buen crecimiento y buena nutrición de su hijo?

Sí No

4. ¿Para la buena alimentación y nutrición de su hijo con que lo alimenta?

- a) Cereales e) Derivados de Quinua
- b) Leche g) Leche con avena
- c) Derivados de Soya h) Otros.....

5. ¿Usted conoce las propiedades nutritivas y proteínicas de la quinua?

Sí No

6. ¿En su familia consumen algún producto derivado de la quinua?

Sí No ¿Cuál?.....

7. ¿Sabiendo que de la quinua se obtiene una bebida nutritiva, proteínica y energizante denominada malta lo consumiría en su familia?

Sí No (Si responde no, fin de la encuesta)

8. ¿Cuál sería el principal atributo que usted consideraría al momento de comprar Malta de Quinua?

- | | | | |
|------------|--------------------------|---------------|--------------------------|
| a) Calidad | <input type="checkbox"/> | e) Sabor | <input type="checkbox"/> |
| b) Marca | <input type="checkbox"/> | f) Diseño | <input type="checkbox"/> |
| c) Precio | <input type="checkbox"/> | g) Tamaño | <input type="checkbox"/> |
| d) Envase | <input type="checkbox"/> | h) Otros..... | |

9. ¿Cuánto estaría dispuesto a pagar por este nuevo producto en un envase de 1 litro promedio tomando en cuenta los precios de las demás productos?

- | | |
|-----------------------|--------------------------|
| a) De 4 a 6 Bs. | <input type="checkbox"/> |
| b) De 7 a 9 Bs. | <input type="checkbox"/> |
| c) De 10 Bs. adelante | <input type="checkbox"/> |

10. ¿Cuántas unidades de Malta de Quinua consumiría a la semana?

- | | |
|------------------------|--------------------------|
| a) De 1 a 2 unidades | <input type="checkbox"/> |
| b) De 3 a 4 unidades | <input type="checkbox"/> |
| c) De 5 a más unidades | <input type="checkbox"/> |

11. ¿Qué producto es de su mayor preferencia para consumir en su familia?

- | | | | |
|---------------------|--------------------------|---------------------------|--------------------------|
| a) Power rade | <input type="checkbox"/> | e) Leche Prolac | <input type="checkbox"/> |
| b) Red Bull | <input type="checkbox"/> | f) La aloja de la Roqueña | <input type="checkbox"/> |
| c) Leche Píl Andina | <input type="checkbox"/> | g) Refresco de linaza | <input type="checkbox"/> |
| d) Leche Píl Tarija | <input type="checkbox"/> | h) Otros..... | |

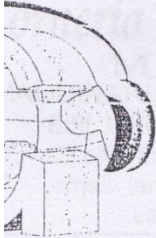
12. ¿En cuál de los siguientes lugares de la ciudad le gustaría adquirir este nuevo producto?

- | | | | |
|----------------------|--------------------------|----------------------|--------------------------|
| a) Mercado campesino | <input type="checkbox"/> | e) Supermercados | <input type="checkbox"/> |
| b) Mercado La loma | <input type="checkbox"/> | f) Tiendas de barrio | <input type="checkbox"/> |
| c) Mercado central | <input type="checkbox"/> | g) Otros..... | |

GRACIAS POR SU COLABORACIÓN... !!!

ANEXO N° 7: COTIZACION A UNITEL DE PAQUETES PUBLICITARIOS

ANEXO N° 7



Global

de Comunicaciones

PAQUETES PUBLICITARIOS

CANAL 30 RED UNITEL - TARIJA

Lunes a Viernes (opción 1)

Duración de spots: 30 Segundos

HORA	PROGRAMA	PASES
7:30	AL DESPERTAR	2
13:30	INFORME REGIONAL	1
20:30	INFORME REGIONAL	2
24:00	PROGRAMA YO ME LLAMO	1
Total		6 pases diarios

COSTO MENSUAL Bs. 7.600.-

Lunes a Viernes (opción 2)

Duración de spots: 30 Segundos

HORA	PROGRAMA	PASES
7:30	AL DESPERTAR	1
11:00	NOVELA	1
12:30	A TODO DEPORTE	1
14:00	NOVELA	1
15:00	NOVELA	1
20:30	INFORME REGIONAL	1
Total		6 pases diarios

COSTO MENSUAL Bs. 5.900.-

Lunes a Viernes (opción 3)

Duración de spots: 30 Segundos habituales

HORA	PROGRAMA	PASES
11:00	NOVELA	1
12:00	LOS SIMPSON	1
14:00	NOVELA	1
15:00	NOVELA	1
16:00	CHICO STATION	1
21:30	NOVELA	1
22:00	SEÑOR CINE	1
Total		7 pases diarios

COSTO MENSUAL Bs. 3.900.-

Lunes a Viernes (opción 4)

Duración de Baner 15 seg.

HORA	PROGRAMA	PASES
7:30	AL DESPERTAR	3
14:00	NOVELA	3
15:00	NOVELA	2
Total		8 pases diarios

COSTO MENSUAL Bs. 2.000.-



Tornería Metal Mecánica

MAROMA

MAQUINARIA PARA LA INDUSTRIA

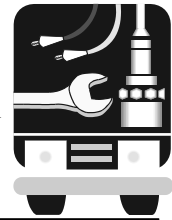
Edif. URUS – 5 “A” (Miraflores)

Telf. 70137767 - 70191591

email: landos90@hotmail.com

La Paz – Bolivia

- Proyectos
- Asistencia Técnica
- Mantenimiento y Montaje Industrial
- Electromecánica



ANEXO N° 8: COTIZACIÓN DE MAQUINARIA

Cotización No.	No. Fecha
20183	31/03/2014

LIZETH MAMANI CALLE LOS CEIBOS S/N
COLONIA BARRIO SENAC CP: 0
TARIJA, TARIJA, BOLIVIA

Tel: 66-1145
Fax: 66-1145
Email: garzza_57_love@hotmail.com

Atención:

LIZETH MAMANI
PROPIETARIA

En relación a su solicitud de precios, me permito presentarle para su consideración la siguiente propuesta de equipos, que de acuerdo a sus comentarios, creemos que cumple ampliamente con sus expectativas.

TOSTADORA DE CEREALES.-

UTILIZADO PARA : Tostar granos, como maíz, palqui, quinua, arveja, maíz, otros cereales

CAPACIDAD : 25 Kg /hora (regulable según grano)

COMPONENTES MECÁNICOS : En milímetros (mm)

Sistema de tostado : por agitación con paletas giratorias.
Estructura : Angular de 2"x 3/16"
Material olla tostadora : Acero inox de 2 mm de espesor, con tapa
Eje soporte de paletas : Acero inox, de 30 mm de diámetro
Paletas giratorias tostadora : Acero inox, con teflón
Transmisión : Poleas, con reductor por poleas y cadena
Quemadores : A GLP, industriales 3 UNIDADES

OTROS:

Descarga : Con tapa de descarga

MOTOR:

Potencia : 1,5 HP/Hra. Trifásico con protector de motor

Precio : **bs.- 7.600.-**

Tornería Metal Mecánica

MAROMA

MAQUINARIA PARA LA INDUSTRIA

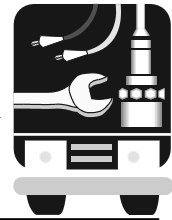
Edif. URUS – 5 “A” (Miraflores)

Telf. 70137767 - 70191591

email: landos90@hotmail.com

La Paz – Bolivia

- Proyectos
- Asistencia Técnica
- Mantenimiento y Montaje Industrial
- Electromecánica



MOLINO.-

Tipo	:	Para moler los cereales y los extrusados Martillos de golpe, 32 UNIDADES CADA UNIDAD DE 5 mm. DE ESPESOR, todo en acero inox.
Material	:	Acero inoxidable AISI 304
Estructura	:	Acero galvanizado – angular de 3” x 3/16”
Motor	:	2.5 H.P./Hra. Trifásico, de alta con guardamotor
Malla	:	Plancha perforada de 0.9 mm.
Capacidad	:	50 Kg/hora

Todo el interior y exterior desde la tolva de ingreso a la salida del producto molido está construida en acero inoxidable como así los martillos de golpe y sus pasadores, CON EXAUSTOR PARA POLVOS TODO EN ACERO INOX, CICLON EN INOX de 50 kg., de capacidad,

Precio : **Bs.- 4.800.-**

MEZCLADORA POR AGITACIÓN.-

Tipo	:	Para Mezclar el grano con la quinua molida agitadora con aspas, tres unidades, de volteo
Material	:	Acero inoxidable AISI 304
Estructura	:	Acero galvanizado – angular de 3” x 3/16”
Motor	:	2. H.P./Hra. Trifásico, de alta con guardamotor
Malla	:	Plancha perforada de 0.1 mm.
Capacidad	:	200 Lit./hora.

De alta velocidad, con aspas agitadoras, tipo volteo, de carga por boca superior.

Precio : **bs.- 8.300.-**

TANQUE FILTRADOR.- Construida en acero inoxidable, con tres mallas internas de acero inox., salida tipo válvula de bola en acero inox, de 2 mm de espesor, con estructura de angular galvanizado., motor 1.5. H.P./Hra. Trifásico, de alta con guardamotor y capacidad de 200 Lit./hora.

Precio: **Bs.- 6.900.-**

Tornería Metal Mecánica

MAROMA

MAQUINARIA PARA LA INDUSTRIA


Edif. URUS – 5 “A” (Miraflores)

Telf. 70137767 - 70191591

email: landos90@hotmail.com

La Paz – Bolivia

- Proyectos
- Asistencia Técnica
- Mantenimiento y Montaje Industrial
- Electromecánica



Forma de pago	:	50% a firma de contrato. 30% a certificación 20% contra entrega (incluye el costo de transporte).
Garantía	:	12 meses a partir de su funcionamiento
Lugar de entrega	:	Tarija
Tiempo de entrega	:	50 días hábiles

OLLA PASTEURIZADORA DE PROCESO, MARMITA.-

Material acero inoxidable espesor 2 mm, 100% INOX
Fondo reforzado y/o triple fondo ENCHAQUETADA Y ABOTONADO
Capacidad 300 litros,
INCLUYE UNA CALDERA GENERADORA DE VAPOR DE 200 LITROS POR HORA AUTOMÁTICA A GLP., con quemador automático a presión.
Corriente 110 volt/Hra.
Aislamiento con fibra de vidrio
Medidor de temperatura de producto
Medidor de temperatura del vapor
Medidor de presión (manómetro)
Válvula de alivio de Vapor
Llave de desagüe de agua
Llave de desagüe del producto con visor de nivel.

Precio Bs.- 10.500.-

SACHETEADORA/ ENVASADORA.-

Capacidad de 1000 golpes por hora
Revestimiento exterior e interior de Chapa Inoxidable AISI-304 Chapa reforzada pintada SAE 1010 base de estructura

Tornería Metal Mecánica

MAROMA

MAQUINARIA PARA LA INDUSTRIA

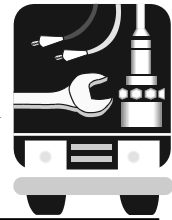
Edif. URUS – 5 “A” (Miraflores)

Telf. 70137767 - 70191591

email: landos90@hotmail.com

La Paz – Bolivia

- Proyectos
- Asistencia Técnica
- Mantenimiento y Montaje Industrial
- Electromecánica



Esterilizado de lámina de film con UV
Sujetador de film de lamina tamaño estándar
Control digital de dosificado cambio en proceso
Control digital de sellado
Construida 100% en acero inox, incluye bomba de alimentación en acero inox.
Sistema neumático de sellado
Sellado con corte
Canaleta de evacuado de producto terminado
Incluye compresora de acuerdo a capacidad.
Circuito cerrado
Material acero inoxidable para el contacto con el alimento.
Corriente 110 volt./Hra.
Con estabilizador de corriente incluido
Posibilidad de adaptar fechador de impresión.
Funciona con memoria inteligente PLC
Fechador de impresión en tres líneas (fecha de vencimiento; fecha de elaboración; precio).
Capacidad de 4 litros llenados por minuto, equivalentes a 240 Lit./Hra.

PRECIO Bs.- 25.000.-

**Forma de pago : 50% a firma de contrato.
30% a certificación
20% contra entrega (incluye el costo de transporte).**

Garantía : 12 meses a partir de su funcionamiento

Lugar de entrega : Tarija

Tiempo de entrega : 50 días hábiles

ATENTAMENTE,

BERNAL YAÑEZ CARLOS

GERENTE

MAROMA CONST. DE MAQUINARIA

L.O.A./c.b.y.

cc.arch.

Tornería Metal Mecánica

MAROMA

MAQUINARIA PARA LA INDUSTRIA

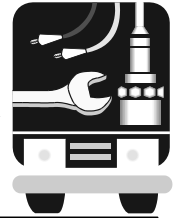
Edif. URUS – 5 “A” (Miraflores)

Telf. 70137767 - 70191591

email: landos90@hotmail.com

La Paz – Bolivia

- Proyectos
- Asistencia Técnica
- Mantenimiento y Montaje Industrial
- Electromecánica



ANEXO N° 9: TARIFAS DE SETAR

ANEXO N° 9:

SERVICIOS ELECTRICOS DE TARIJA
TARIFAS VIGENTES PARA EL MES DE ENERO 2014
SISTEMA CENTRAL TARIJA Y SUBSISTEMAS
 (Incluido IVA + Transacciones)
 Resolución AE N° 630/2010 - AE N° 423/2013

CATEGORIA RESIDENCIAL (DOM)	Tarifa	Aplicación
Cargo Mínimo (Hasta 20 Kwh/mes)	Bs.	18.916
De 21 a 100 Kwh	Bs/Kwh	0.464
De 101 a 200 Kwh	Bs/Kwh	0.811
Excedente a 201 Kwh	Bs/Kwh	1.093
<i>Aplicación: A usuarios de tipo domiciliario</i>		
• CATEGORIA GENERAL MENOR (G-1)		
Cargo Mínimo (Hasta 20 Kwh/mes)	Bs.	30.854
De 21 a 100 Kwh	Bs/Kwh	1.512
De 101 a Adelante	Bs/Kwh	1.601
<i>Aplicación: A usuarios de tipo general, con un consumo de energía entre 0 a 350 Kwh, con suministro en Baja Tensión.</i>		
◦ CATEGORIA GENERAL MAYOR (G-2)		
Cargo Mínimo	Bs.	31.422
De 0 a 40 Kwh	Bs/Kwh	2.107
De 41 a Adelante	Bs/Kwh	2.062
<i>Aplicación: A usuarios de tipo general, con un consumo de energía mayor a 350 Kwh.</i>		
◦ CATEGORIA INDUSTRIAL MENOR (INP)		
Cargo Mínimo (Hasta 100 Kwh/mes)	Bs.	110.232
De 101 a 300 Kwh	Bs/Kwh	0.870
De 301 a Adelante	Bs/Kwh	1.052
<i>Aplicación: A usuarios de tipo industrial en Baja Tensión, con demanda de potencia máxima, menor a 10 Kw.</i>		
◦ CATEGORIA INDUSTRIAL MAYOR (ING)		
Cargo por Demanda	Bs/Kw	33.067
Cargo por Energía	Bs/Kwh	0.509
<i>Aplicación: A usuarios de tipo industrial en Baja Tensión, con demanda de potencia máxima, mayor a 10 Kw.</i>		
CATEGORIA BOMBAS (BOM)		
Cargo Fijo	Bs.	38.771
Cargo por Energía	Bs/Kwh	0.634
<i>Aplicación: A empresas o cooperations que realizan el suministro de agua potable.</i>		
CATEGORIA ALUMBRADO PUBLICO (APU)		
Cargo por Energía	Bs/Kwh	0.980
<i>Aplicación: Servicio de alumbrado público con luminarias de propiedad de las Alcaldías Municipales, en los municipios en los que SETAR distribuye energía eléctrica.</i>		
CATEGORIA SEGURIDAD CIUDADANA (SEG)		
Cargo Mínimo (Hasta 20 Kwh/mes)	Bs.	18.916
De 21 a 100 Kwh	Bs/Kwh	0.464
De 101 a 200 Kwh	Bs/Kwh	0.811
Excedente a 201 Kwh	Bs/Kwh	1.093
<i>Aplicación: A Módulos Policiales, Estaciones Policiales Integrales, Modulos Fronterizos y Puestos de Control</i>		

Lic. Marcos T. Sánchez Yanaguaya
GERENTE COMERCIAL

Lic. Franz Tejerina Mogro
GERENTE GENERAL

ANEXO N° 10: COTIZACION DE MUEBLES Y ENSERES

ANEXO N° 10



COTIZACION

SRES: Lizeth Mamani

ITEM	DESCRIPCION	Cantidad	P/Unit Bs	P/ Total Bs
1	Silla giratoria	1	250.00	250.00
1	Computadora de escritorio core i3 Disco Duro de 500 Memoria ram 4Gb Monitor de 19" Mesita, Parlantes, Silla giratoria y impresora multifuncion	1	4530.00	4530.00
			total	5030.00

TA de VENTA
Nº 26237

Ciudad: D.A. Mes: Año
Tja 19 04 14

Lizeth Mamani

DETALLE	Precio Unit.	TOTAL
Escritorios pl	900	1800-
Computadora	1050	1050
Objetos Electricos		

LANSOR
Jaime Velasco rios

TOTAL Bs.-
\$US.-
4450

Cell: 77177185-74539601
Tel: 66-64819
Direc: C. Bolivar casi Campero Galena Andaluz
E-mail:sercor_tarifa@hotmail.com

ANEXO N° 11: REQUISITOS A CUMPLIR A CUMPLIR EN FUNDEMPRESA

FUNDEMPRESA

El Centro de Preparación Física Pre-natal será una Sociedad de Responsabilidad Limitada conformada por dos socios, donde su responsabilidad está limitada a sus aportes de capital.

Para la inscripción de la empresa en FUNDEMPRESA, se debe iniciar, solicitando la “homonimia”, para no cometer el error de poner un nombre a la empresa que ya está registrado. Para esta finalidad se llena el formulario 0010/10, donde se registras la razón social (tres opciones), el tipo de sociedad que se constituirá y los datos del representante que solicita la homonimia. Que tiene un costo de **136,5 Bs.** y aproximadamente demora dos días.

Una vez que se tiene la certificación de FUNDEMPRESA sobre la disponibilidad del nombre, se procede a registrarlo, para lo cual debe realizar la cancelación de **455 Bs.** y Llevar el formulario 0020/10 (VER ANEXO 11), donde se registra los datos de empresa, la dirección de funcionamiento, el objeto de la constitución, información financiera, información de cierre de gestión fiscal y la datos personales de quien fungirá como representante legal. Este puede ser uno de los socios, como también puede ser una persona externa a la empresa.

Un resumen de los pasos a seguir para completar una constitución adecuada y los requisitos a cumplir se presentan a continuación:

1. Formulario N° 0020/03 de solicitud de Matricula de Comercio con carácter de declaración jurada, debidamente llenado y firmado por el representante legal.
2. Balance de apertura firmado por el representante legal y el profesional que interviene, acompañado la respectiva solvencia profesional original otorgada por el colegio de contadores.
3. Testimonio de escritura pública de constitución social, en original o fotocopia legalizada legible en original o fotocopia legalizada legible. Este debe contener los aspectos previstos en el Art. 127 del Código de comercio y adecuarse a las normas correspondientes al tipo societario.

4. Publicación del testimonio de constitución en un periódico de circulación nacional que contenga:
5. Introducción notarial de la escritura pública.
6. Trascrición de los Art. 1 al 7 del código de comercio.
7. Conclusión y concordancia de la intervención del notario de Fe Pública.
8. Testimonio del poder del presentante legal original o fotocopia legalizada legible.

SERVICIOS DE IMPUESTOS NACIONALES

Para obtener la numeración de identidad tributaria (NIT). En esta instancia se debe presentar la constitución de la empresa, la constancia de domicilio y llenar el formulario 3014. El SIN da un plazo de 30 días para presentar el balance de apertura.

- Solicitud de inscripción.
- Testimonio y/o Escritura de Constitución de la Sociedad (Original y Fotocopia).
- Poder que acredite al Representante Legal o apoderado (Original y Fotocopia).
- Cédula de Identidad vigente del Representante Legal o apoderado (Original y Fotocopia).
- Factura o pre factura de Luz del último mes del domicilio fiscal y del domicilio particular del Representante Legal (Original y Fotocopia).

GOBIERNO MUNICIPAL

Continuando con el proceso se necesita realizar la tramitación para la obtención de la licencia de funcionamiento, que tiene una duración de aproximadamente de 48 días con el objetivo de certificar la apertura de nuestra actividad económica.

Para obtener la licencia de funcionamiento se asiste al gobierno municipal, específicamente a las oficinas ubicadas en la segunda planta del mercado del barrio El Molino, de la ciudad de Tarija, donde se solicita el registro municipal respectivo de la empresa que tiene un costos **60 Bs.** el mismo es emitido mediante la según ordenanza N° 030/2003. El mismo se puede obtener utilizando el NIT ya obtenido y el nombre que acompaña a éste ya sea una

persona natural o jurídica. Para obtener la licencia de funcionamiento según el sector de servicio.

El Gobierno Municipal para otorgar la licencia de funcionamiento una vez presentados todos los requisitos y previo el otorgamiento de dicha licencia, efectuará una inspección mediante la cual verificará las condiciones técnicas (conexiones de gas, luz, agua, etc.), condiciones ambientales (respecto al ruido), condiciones laborales, de higiene, salubridad, de tal manera que se apruebe o rechace la respectiva solicitud de Licencia de Funcionamiento.

Requisitos que cumplir

- Formulario para inspección (declaración jurada).
- Fotocopia de Cédula de Identidad del Propietario y/o Responsable Legal (actualizado).
- Fotocopia del NIT (Certificado de Inscripción).
- Fotocopia del Balance de Apertura, debidamente firmado por Propietario y Contador Profesional.
- Testimonio de Constitución de Sociedad (personas jurídicas).
- Registro en FUNDEMPRESA (Empresas unipersonales y jurídicas).
- Fotocopia del Poder Notariado para el Responsable Legal (personas jurídicas).
- Certificado Sanitario y Carnet Sanitario (SEDES solo para venta de alimentos)
- Certificado de la Defensa del Consumidor – ODECO (solo para venta de alimentos).
- Contrato con Seguridad Privada.
- Certificado de Antecedentes emitido por la Policía Nacional FELCC.
- Informe Técnico emitido por la Dirección de Medio Ambiente.
- Los locales deben estar legalmente ubicados, según lo establecido en la Ordenanza Municipal N°030/2003.

- Autorización de la Junta Vecinal, según corresponda (R.M. N°01/2004)
- Licencia Ambiental.

CAJA DE SALUD

En la caja nacional de salud se realiza la afiliación a los empleados de la empresa. Para el trámite de cualquier empresa los tres formularios requeridos tienen un costo de **Bs. 13** Este tiene la duración de medio día previamente presentando toda la documentación requerida, que se detalla a continuación.

Requisitos que cumplir

- Formulario AVC 01 (llenado).
- Formulario AVC-02 (vacío).
- RCI-1A (llenado las 2 primeras filas y el mes).
- Carta de solicitud dirigida al Dr. Juan Seborga Miranda.
- Fotocopia C. I. Representante Legal.
- Fotocopia NIT.
- Balance de Apertura Aprobado y Sellado por el SIN*.
- Testimonio de Constitución si es en Sociedad.
- Planilla de Haberes original y copia.
- Nómina de Personal con fecha de nacimiento.
- Croquis de ubicación de la Empresa.

* En caso de no contar con el balance de apertura, también se admite el balance de gestión.

ADMINISTRADORA DE FONDO DE PENSIONES (AFPS)

Son las encargadas de administrar los recursos de los trabajadores cuando los mismos lleguen a una edad avanzada. Pero su principal objetivo es incrementar el nivel de ahorro

del país, de acuerdo a las leyes vigentes, por lo que todas las empresas están obligadas a registrarse ante las AFP's.

Requisitos a cumplir

- Llenar Formulario de Inscripción del Empleador.
- Fotocopia del Certificado de Inscripción al Padrón Nacional de Contribuyentes (Número de Identificación Tributaria - NIT).
- Fotocopia del Documento de Identidad del Representante Legal.
- Fotocopia del Testimonio de Poder que acredite la Representación Legal, cuando corresponda.

MINISTERIO DE TRABAJO

El último paso del proceso es realizar la tramitación en el Ministerio de Trabajo, tomando en cuenta que dura solo un día y tiene un costo aproximado de **Bs. 80**. En esta instancia un empleador se registra en el “Registro Obligatorio del Empleador” (ROE), a continuación se detallan los requisitos a cumplir:

Requisitos a cumplir

- Formulario de Registro Obligatorio de Empleadores llenado y firmado por el representante legal de la institución (un original y dos copias).
- Boleta de depósito bancario de Bs. 80.00 (ochenta 00/100bolivianos).

Todas las empresas que estén registradas en FUNDEMPRESA Todas las Sociedades Comerciales, Empresas Unipersonales, Sociedades Cooperativas, Sociedades Civiles, Asociaciones Civiles y Empresas Publicas, independientemente de su giro o naturaleza, deben estar registradas en el ROE, los empleadores que incumplan esta determinación serán pasibles a la aplicación de sanciones por infracción a leyes sociales.

ANEXO N° 12: REQUISITOS PARA PRESENTAR A FUNDEMPRESA

MODELO DE BALANCE DE APERTURA PARA PRESENTAR A FUNDEMPRESA

b) Balance de apertura

A continuación le presentamos un ejemplo de cómo deber ser llenado.

Operador Turístico Sueños Bolivianos SRL

BALANCE DE APERTURA

Al 01 de julio de 2010 (Fecha referencial)

(Expresado en Bolivianos)

Activo corriente	30.000	Pasivo corriente	0
Disponibilidades	30.000	Cuentas por pagar	0
Cuentas por cobrar	0	Préstamos por pagar	0
Inventario	0	Otras cuentas por pagar	0
Inversiones	0		
Otros activos	0	Pasivo no corriente	0
		Cuentas por pagar	0
Activo no corriente	0	Préstamos por pagar	0
Activos fijos	0	Otras cuentas por pagar	0
Inversiones	0		
Otros activos	0	Patrimonio	30.000
		Capital Social	30.000
Total Activo	30.000	Total Pasivo y Patrimonio	30.000

LIC. ANIBAL PEREZ
CONTADOR

RAMON RAMIREZ
GERENTE GENERAL

La firma del contador deberá contar con la solvencia profesional, un documento que se debe recabar en el Colegio de Auditores o Contadores, como el que se muestra a continuación.

SOLVENCIA PROFESIONAL ORIGINAL OTORGADA POR EL COLEGIO DE AUDITORES

COLEGIO DE CONTADORES DE LA CIUDAD DE PROCEDENCIA

DECRETO SUPREMO N° 22274 DEL 1 DE AGOSTO DE 1969

PERSONERÍA JURÍDICA - RS 215-62

RESOLUCIÓN MINISTERIAL N° 133489 DE FECHA 10/10/1961

CERTIFICADO DE REGISTRO - SOLVENCIA Y HABILITACIÓN PROFESIONAL

N° 073694

Bs. 50 NIT

Nombre y Apellido _____

Carne de Identidad _____ Título _____

CCB Carne Profesional _____ NIT: _____

Registro Deptal: _____

EMPRESA: _____

APERTURA La Paz, _____ de _____ de 2010

DE GESTIÓN

DE CIERRE

PRESIDENTE

STRIA DE FINANZAS

Para adjuntar a Estados Financieros y otros documentos profesionales

ANEXO N° 13: TASAS DE INTERES ANUAL DEL BANCO CENTRAL DE BOLIVIA

ANEXO 13



BANCO CENTRAL DE BOLIVIA

INFORMACIÓN SOBRE EL INTERÉS QUE SE PAGA POR UN PRESTAMO

Tasas activas pactadas la semana finalizada el 01 de septiembre de 2013 (en porcentajes)

Entidades	MONEDA NACIONAL					MONEDA EXTRANJERA					UFV	MV DOL
	Empresarial	PYME	Micro-crédito	Consumo	Hipot. de Vivienda	Empresarial	PYME	Micro-crédito	Consumo	Hipot. de Vivienda	Prom.	Prom.
BANCOS COMERCIALES:												
NACIONAL DE BOLIVIA	6,37	8,15	13,00	7,57	5,97	6,53	8,77					
MERCANTIL SANTA CRUZ	4,97	6,80	8,14	10,89	6,07	6,43	8,16	7,44				
CREDITO DE BOLIVIA	5,23	9,00	15,17	16,91	6,61	8,00	9,11	13,43				
BISA	6,63	9,02	16,63	10,14	6,70	8,67	9,50	12,76				
UNIÓN	5,15	6,16	17,78	18,70	6,42	6,12						
ECONOMICO		14,58	17,58	17,09	10,19	8,22	7,00					
GANADERO	6,40	6,70	11,57	13,31	6,90		7,69					
NACION ARGENTINA						7,76						
DO BRASIL	5,75											
MUTUALES:												
LA PRIMERA		7,86	8,83	8,73	5,96							
LA PAZ				6,59	7,00							
PROMOTORA			10,06	8,66	7,76							
PROGRESO				12,15	7,75							
LA PLATA			10,99		7,76					6,33		
POTOSI				18,92	8,89							
PAITITI				20,70								
PANDO												
COOPERATIVAS:												
JESUS NAZARENO	12,55	13,18	14,44	18,44	12,04		17,81	12,15	10,59	12,79		
SAN MARTIN		14,59	16,98	19,97	13,55			14,42	15,04			
FATIMA		12,68	13,62	18,34	11,69			7,23	9,99			
LA MERCED		14,00	14,97	23,18	12,18			20,75				
SAN PEDRO				14,93								
LOYOLA			14,33	17,64	10,36							
CAT. TARIJA		17,23	18,50	19,05					10,47			
SAN ANTONIO			12,75	13,00	10,47							
PIC X			18,72	18,92	12,86							
INCAHUASSI			13,87	18,69	11,43							
QUILLACOLLO			17,72	13,28								
S.J. PUNATA			12,60	14,37								
TRINIDAD				27,96	13,80							
COMARAPA			17,17	21,72								
SAN ROQUE			15,70	14,80	11,57			14,50				
SAN MATEO			16,81	20,37	11,44							
CHOROLQUE			16,77	15,30	9,72							
M.F. GAINZA			16,96	19,50								
MADRE Y MAESTRA			20,50	17,64	13,17			18,39				
E.G. CHACO			16,85	23,69	14,37							
CAT. POTOSI				12,64	6,94							
ASUNCION			13,90	14,88	9,92				16,14	9,92		
S.J. BERMEO			17,18	18,02				16,08	16,08			
MAG. RURAL			18,36	17,45	11,57							
SAN JOAQUIN			19,10	15,30	11,30							
S.C. BORROMEO			15,29	16,47	12,13							
ENTIDADES ESPECIALIZADAS EN MICROFINANZAS:												
BANCO SOLIDARIO		13,46	20,23	23,64	13,46		9,97	15,10				
BANCO LOS ANDES		13,08	14,88	10,57	11,90			4,33	4,96			
BANCO FIE		10,30	20,17	18,92	9,11		9,40	11,68	12,32			
BANCO FORTALEZA			12,39	18,12	13,39	6,23						
FASSIL FFP	5,49	10,41	22,80	24,25	8,85							
COMUNIDAD FFP		11,50	16,91	12,15	7,12		10,79	10,94				
ECO FUTURO FFP		12,78	20,86	23,18	13,20		10,61	16,79	20,75	12,83		
PRODEN FFP		16,35	21,01	21,21	9,70				4,61			

Tasas de Interés de Referencia (TRe) vigentes del 05/09/13 al 11/09/13

MN	MVDOL	UFV	ME
1,81	0,01	0,00	0,15






Utilizada para el ajuste de las tasas de interés de operaciones pactadas a tasa variable.

Fuente: Reportes de las Entidades Financieras / Elaboración: Gerencia de Entidades Financieras

ANEXOS - CUADROS


Cuadro N° 1

Composición del valor nutritivo de la quinua en comparación con otros alimentos (%)

Componentes%	Quinua	Trigo	Maíz	Arroz	Avena
Proteínas	13.00	11.43	12.28	10.25	12.30
Grasas	6.70	2.08	4.30	0.16	5.60
Fibras	3.45	3.65	1.68	VEGETAL	8.70
Cenizas	3.06	1.46	1.49	0.60	2.60
Calcio	0.12	0.05	0.01	-	-
Fósforo	0.36	0.42	0.30	0.10	-
Hidratos de Carbono	71.00	71.00	70.00	78.00	60.00
					

Cuadro N° 2

Composición del valor nutritivo de la quinua en comparación con alimentos básicos (%)

Componentes%	Quinua	Carne	Huevo	Queso	Leche Vacuno	Leche Humana
Proteínas	13.00	30.00	14.00	18.00	3.50	1.80
Grasas	6.10	50.00	3.20	-	3.50	3.50
Hidratos de carbono	71.00	-	-	-	-	-
Azúcar	-	-	-	-	4.70	7.50
Hierro	5.20	2.20	3.20	-	2.50	-
Calorías 100 Grs.	370.00	431.00	200.00	24.00	66.00	80.00
						

Fuente: Ministerio de desarrollo productivo y economía plural Promueve BOLIVIA.

Cuadro N° 3
TABLA NUTRICIONAL (100 Grs. de producto)
Aminoácidos (AA): Perfil de AA: % AA/100gr de proteínas

AMINOACIDOS	QUINOA	TRIGO	LECHE
Histidina *	4.6	1.7	1.7
Isoleucina *	7.0	3.3	4.8
Leucina *	7.3	5.8	7.3
Lisina *	8.4	2.2	5.6
Metionina *	5.5	2.1	2.1
Fenilalanina *	5.3	4.2	3.7
Treonina *	5.7	2.7	3.1
Triptofano *	1.2	1.0	1.0
Valina *	7.6	3.6	4.7
Acido Aspártico	8.6	--	--
Acido Glutámico	16.2	--	--
Cisterina	7.0	--	--
Serina	4.8	--	--
Tirosina	6.7	--	--
Argina *	7.4	3.6	2.8
Prolina	3.5	--	--
Alanina	4.7	3.7	3.3
Glicina	5.2	3.9	2.0
*Aminoácidos esenciales			

CONTENIDO DE MINERALES (mgs/100grs)

Calorías	351	
Humedad	9.40 - 13 %	
Carbohidratos	53.50 - 74.30 g	300 g
Fibra	2.10 - 4.90 g	25 g
Grasa Total	5.30 - 6.40 g	66 g
Lisina	6.80 - 8.50 g	
Proteínas	13.00 - 21.30 g	
Metionina	2.1 mg	
Treonina	4.5 mg	
Triptófano	1.3 mg	

Elemento	Quinoa	Trigo	Arroz	Maíz
Calcio	66,6	43,7	23,0	15,0
Fósforo	408,3	406,0	325,0	256,0
Magnesio	204,2	147,0	157,0	120,0
Potasio	1.040,2	502,0	150,0	330,0
Hierro	10,9	3,3	2,6	---
Manganeso	2,21	3,4	1,1	0,48
Zinc	7,47	4,41	---	2,5