

UNIVERSIDAD AUTÓNOMA JUAN MISAEL SARACHO
FACULTAD DE CIENCIAS ECONÓMICAS Y FINANCIERAS
CARRERA DE ECONOMÍA
TESIS DE GRADO




ESTRATEGIA BOLIVIANA DE REDUCCIÓN DE LA POBREZA


**UNA EVALUACIÓN DEL IMPACTO
EN LA CIUDAD DE TARIJA**

Por:
Melvin Mendoza Sánchez

TARIJA - 2010



Lic. Pablo Calisaya
TUTOR



Msc. Lic. Bernardo Muñoz V.
**DECANO FACULTAD DE
CIENCIAS ECONÓMICAS
Y FINANCIERAS**




Msc. Lic. Marlene Hoyos
DIRECTORA PET

Aprobado por:

Tribunal:



Lic. Isaac De La Cruz



Lic. María Soledad Yañez

... ..

... ..

... ..

... ..

... ..

... ..

... ..

El tribunal calificador del presente trabajo no se solidariza con la forma, términos, modos y expresiones vertidas, siendo las mismas responsabilidad del autor

CONTENIDO

Página

RESUMEN	1
INTRODUCCIÓN	2

CAPÍTULO I

I. MARCO METODOLÓGICO	4
I.1. Planteamiento del problema	4
I.2. Objetivos	5
I.3. Hipótesis	6
I.4. Variables.....	6
I.5 Metodología	6
I.6. Técnicas.....	9
I.7. Plan de muestreo	11

CAPÍTULO II

II. MARCO TEÓRICO	17
II.1. POBREZA	17
I.1. Etimología	17
I.2. Definición.....	17
I.3. Métodos de medición	20
II.2. ESTRATEGIA BOLIVIANA DE REDUCCIÓN DE LA POBREZA	22
II.2.1. Definición.....	28
II. 2.2. Objetivos de la EBRP.....	29
II. 2.3. Componentes.....	29
II. 2.5. Indicadores y metas.....	32
II. 2.6. Contexto macroeconómico de la EBRP.....	33
II.3. ECONOMÍA Y ANÁLISIS ECONÓMICO	
II.3.1. Actividad económica.	34
II.3.2. Niveles de la realidad económica	35
II.3.3. Indicadores socio económicos	38
II.3.3.1. Desempleo.....	38
II.3.3.2. Productividad	39
II.3.3.3. Nivel de producción.....	40
II.3.3.3. Desarrollo económico	41
II.5 MARCO LEGAL	
II.5.1. Ley del diálogo nacional ley no. 2235	42
II.5.2 Lineamientos de la EBRP	42
II.5.3. Beneficiarios de la EBRP.....	42
II.5.4. Los recursos, cuenta especial diálogo 2000.....	43
II.5.5. Distribución de los recursos.....	44
II.5.6. Control social.....	48

CAPÍTULO III MARCO PRÁCTICO

III.1. DESCRIPCIÓN DEL ENTORNO	
III.1.1. Situación geográfica	51
III.1.2. Situación demográfica	51
III.1.3. Situación socio económica	55
III.2. PROCESO DE PLANIFICACIÓN PARTICIPATIVA.....	60
III.2.1. El plan nacional de desarrollo	60
III.2.2. Plan de desarrollo departamental PDD.....	62
III.2.3. Plan de desarrollo municipal PDM.....	62
III.2.4. Programa de operaciones anual POA	63
III.3. ANÁLISIS DEL POA MUNICIPAL	65
III.3.1. Recursos del municipio Cercado 2000 – 2010	65
III.4. IMPACTO SOCIO ECONÓMICO DE LA INVERSIÓN DE LOS RECURSOS DE LA E.B.R.P.	
III.4.1 Componente 1 “ampliar oportunidades de empleo e ingresos”... 69	
III.4.1.1. Lo planificado.....	69
III.4.1.2. Lo ejecutado	71
III.4.1.3. Resultados obtenidos	73
III.4.2. Componente 2 “Desarrollar capacidades de los pobres”.....	76
III.4.2.1. Lo planificado.....	76
III.4.2.2. Lo ejecutado	77
III.4.2.3. Resultados obtenidos	79
III.4.3. Componente 3 “Incrementar seguridad y protección”	83
III.4.3.1. Lo planificado.....	83
III.4.3.2. Lo ejecutado	84
III.4.3.3. Resultados obtenidos	84
III.4.4. Componente 4 “promover la participación social”	85
III.4.4.1. Lo planificado.....	85
III.4.4.2. Lo ejecutado	86
III.4.4.3. Resultados obtenidos	86
III.5. ANÁLISIS DE INDICADORES SOCIO ECONÓMICOS DE LA PROVINCIA CERCADO DESPUÉS DE LA EJECUCIÓN DE LA EBRP.	
III.5.1. PIB per cápita	87
III.5.2. Distribución de los ingresos: Índice Gini	88
III.5.3. incidencia de la pobreza	90

CAPÍTULO IV MARCO DEMOSTRATIVO

IV. 1. Conclusiones y cumplimiento de objetivos.....	93
IV.2. Demostración de hipótesis.....	94
V. Recomendaciones	95
BIBLIOGRAFÍA	96
ANEXOS	97

LISTADO DE CUADROS

1. POBLACIÓN DEL DEPARTAMENTO DE TARIJA EN RELACIÓN A BOLIVIA PROYECCIÓN PARA EL 2010	51
2. POBLACIÓN DEL DEPARTAMENTO DE TARIJA SEGÚN PROVINCIA-PROYECCIÓN 2010	52
3. POBLACIÓN DE LA PROVINCIA CERCADO SEGÚN ÁREA	53
4. POBLACIÓN DE LA PROVINCIA CERCADO EN RELACIÓN AL DEPARTAMENTO DE TARIJA 2000 – 2010	54
5. PIB de Tarija.....	55
6. INDUSTRIA MANUFACTURERA EN TARIJA 2005-2008	57
7. CRECIMIENTO DE LA INDUSTRIA MANUFACTURERA	57
8. CRECIMIENTO DE LA INDUSTRIA MANUFACTURERA SEGÚN PRINCIPALES CIUDADES DE BOLIVIA	60
9. INGRESOS DEL MUNICIPIO CERCADO DE TARIJA.....	65
10. RECURSOS PROGRAMADOS	66
11. PARTICIPACIÓN DE LOS RECURSOS DEL MUNICIPIO POR FUENTE DE FINANCIAMIENTO.....	67
12. INVERSIÓN DE LOS RECURSOS HIPC II	68
13. NÚMERO DE PROYECTOS SEGÚN ÁREA	71
14. INVERSIÓN PARA AMPLIAR OPORTUNIDADES DE EMPLEO E INGRESOS DE LOS PEQUEÑOS PRODUCTORES.....	72
15. ¿Con los recursos HIPC II qué obras se realizaron en su barrio o Distrito, en el área productiva?	73
16. En el área de asistencia técnica y capacitación ¿Qué proyectos se ejecutaron con los recursos HIPC II?	74

17. ¿El Gobierno Municipal ha promovido un servicio de desarrollo empresarial?	75
18. Los proyectos realizados por el municipio con los recursos HIPC II generaron	75
19. INVERSIÓN EN SALUD (2004-2010)	77
20. INVERSIÓN EN EDUCACIÓN (2004-2010).....	78
21. ¿En el área de Educación que obra se realizó con los recursos HIPC II?	79
22. ¿La inversión de los recursos de la “EBRP” logró mejorar la calidad de la educación?	80
23. ¿En el área de salud qué obra se realizó con los recursos HIPC II?	81
24. ¿La inversión de los recursos de la EBRP logró mejorar las condiciones y acceso a la salud?	82
25. ¿Cree que la inversión en desayuno escolar ha mejorado la nutrición?	82
26. PIB PERCÁPITA TARIJA	87
27. Modelo de regresión lineal	87
28. PROYECCIÓN DEL PIB PERCÁPITA DE TARIJA (En bolivianos)	88
29. ÍNDICES DE GINI POR ÁREA URBANA DEPARTAMENTOS 2001	89
30. DESIGUALDAD EN LA CIUDAD DE TARIJA	89
31. INCIDENCIA DE LA POBREZA EN TARIJA POR PROVINCIA Y SECCIÓN MUNICIPAL (2001)	90
32. INCIDENCIA DE LA POBREZA EN LA CIUDAD DE TARIJA ANTES Y DESPUÉS DE LA APLICACIÓN DE LA EBRP. (En porcentaje).....	91

LISTADO DE GRÁFICOS

1. POBLACIÓN SEGÚN SEXO.....	51
2. Población de Tarija según Provincia	52
3. POBLACIÓN DE LA PROVINCIA CERCADO SEGÚN ÁREA	53
4. Crecimiento poblacional Tarija y Provincia Cercado 2001 – 2010.....	55
5. PARTICIPACIÓN EN EL PIB POR ACTIVIDAD (2008) (En porcentaje)	56
6. CRECIMIENTO POR SECTORES.....	58
7. CRECIMIENTO DE LAS MANUFACTURAS POR CIUDAD	59
8. RECURSOS PROGRAMADOS	66
9. PARTICIPACIÓN DE LOS RECURSOS PROGRAMADOS SEGÚN FUENTE DE FINANCIAMIENTO	67
10. PROYECTOS PROGRAMADOS POR ÁREA	71
11. INVERSIÓN PARA AMPLIAR OPORTUNIDADES DE EMPLEO E INGRESOS	72
12. ¿Qué proyecto se realizó en su barrio para generar empleo e ingresos?	73
13. ¿Qué proyectos de asistencia técnica se realizaron en su barrio?.....	74
14. INVERSIÓN EN SALUD	78
15. INVERSIÓN EN EDUCACIÓN.....	79
16. ¿Qué proyecto de educación se realizó en su barrio?	80
17. ¿La EBRP logró mejorar la calidad de la educación?	81
18. ¿La EBRP logró mejorar las condiciones y acceso a la salud?	82
19. ¿EL DESAYUNO ESCOLAR HA LOGRADO MEJORAR LA NUTRICIÓN?.....	83
20. Incidencia de la pobreza 1992 – 2008	91
21. Estratificación de la pobreza Método Necesidades Básicas Satisfechas.....	92