



ANEXO 2 – Mapa Circuitos Turísticos O'Connor



ANEXO 3 – Mapa División Política Adm. Prov. O'Connor

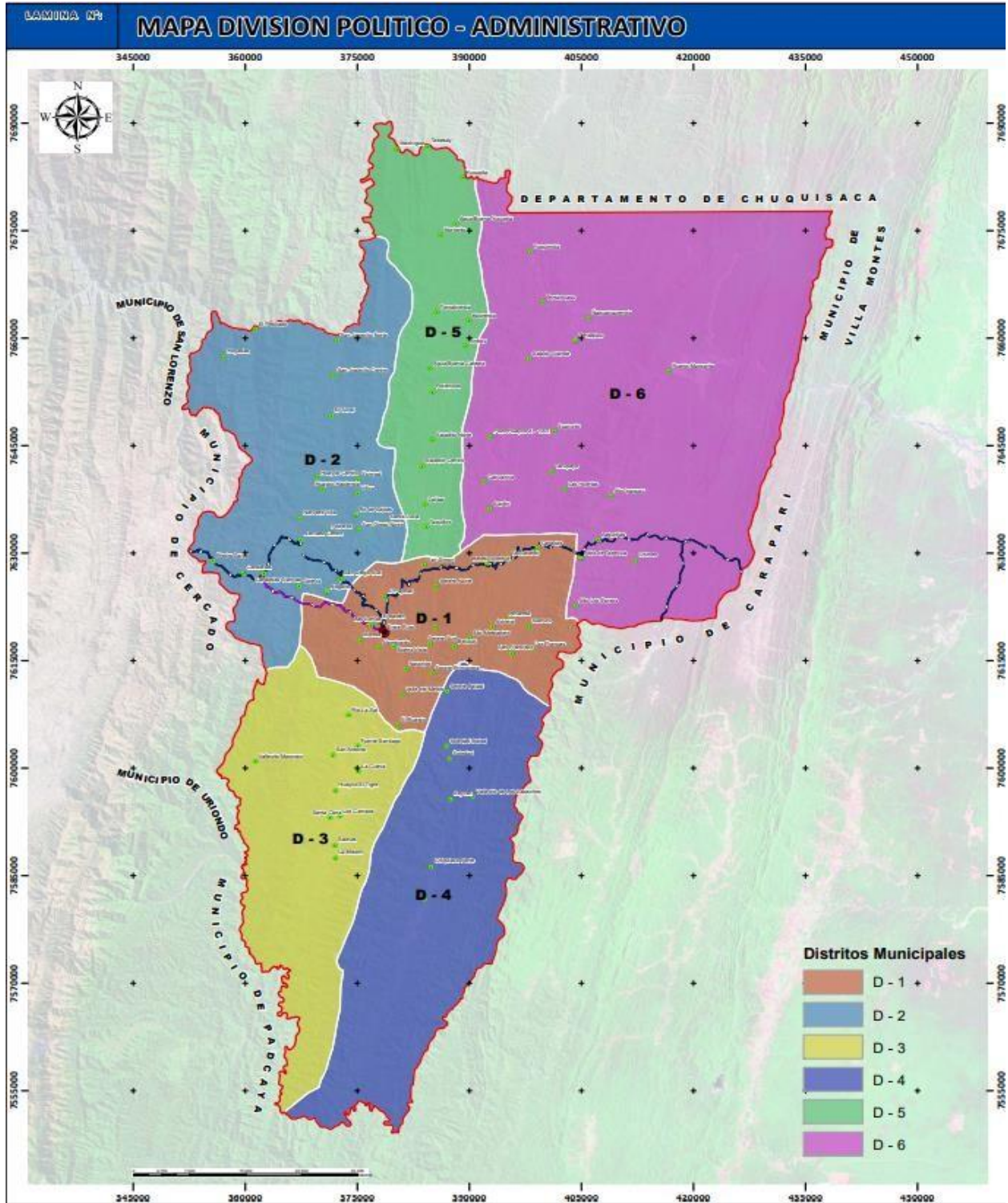


Figura 1 Mapa de la Provincia O'Connor  
Fuente: PDM

ANEXO 4- Delimitación de Barrios del Municipio de Entre Ríos

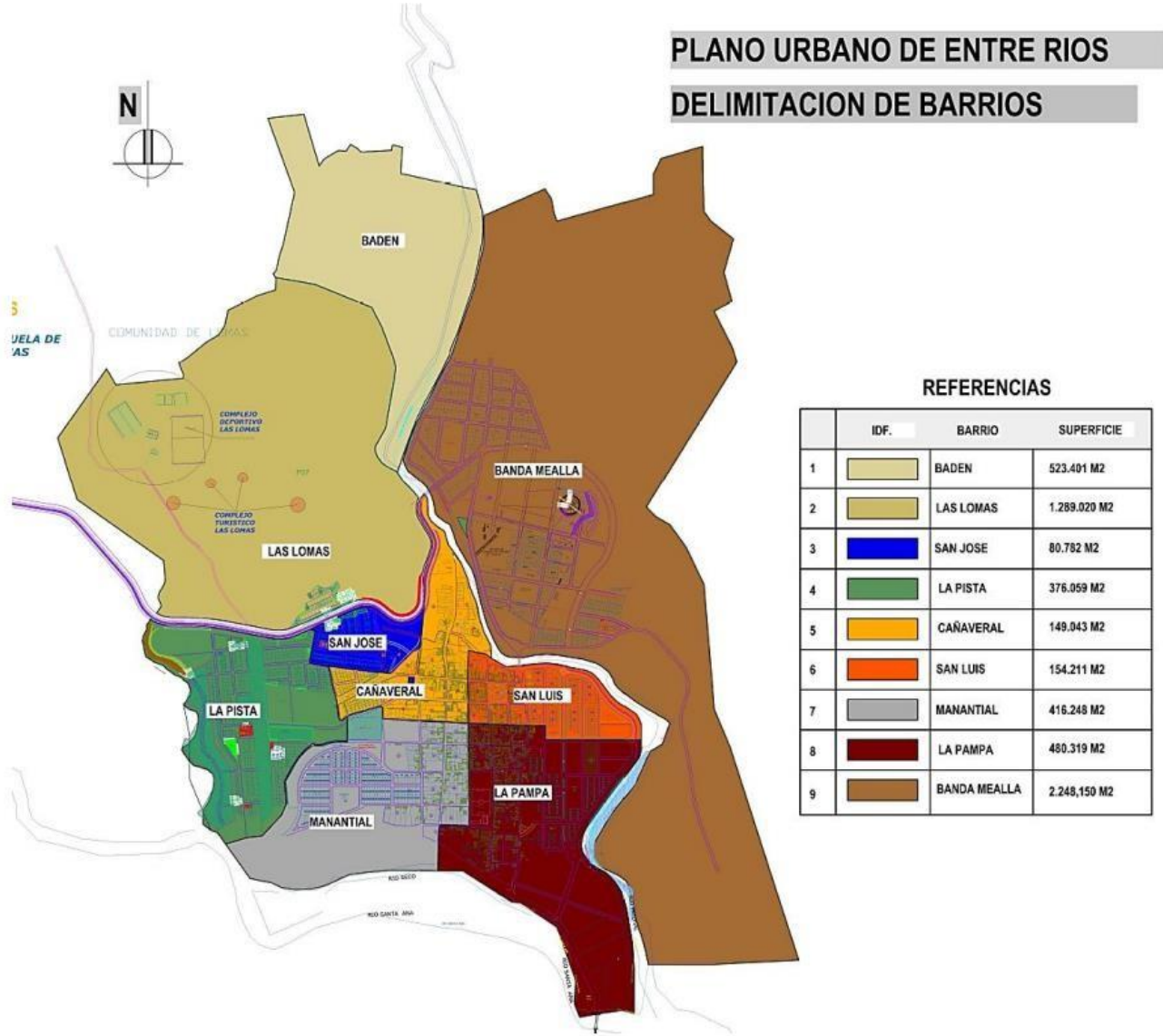


Figura 2 Plano Urbano de Entre Ríos  
Fuente: Paintmaps.com

ANEXO 5 - Mapa de Suelos Provincia O'Connor

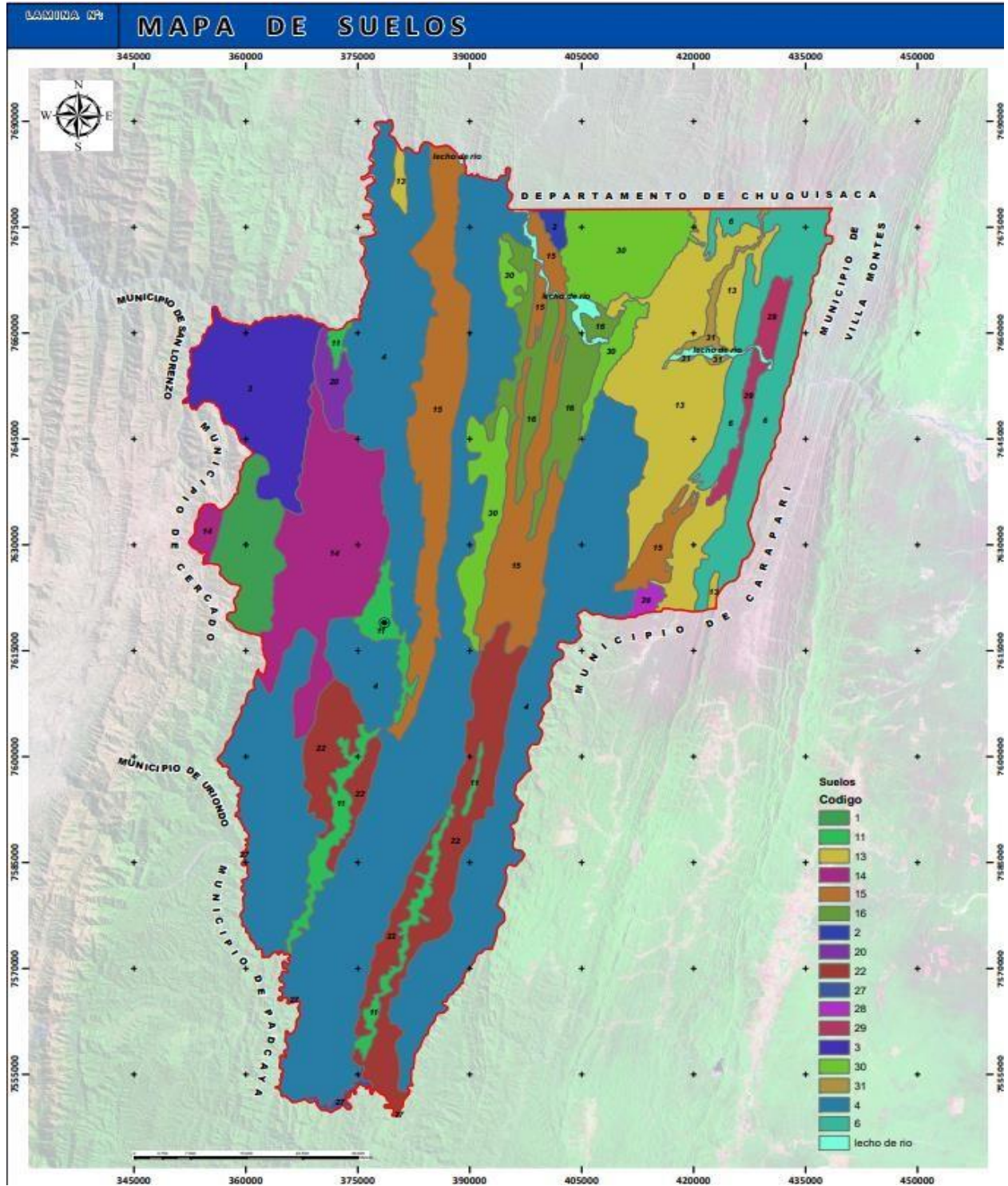


Figura 3 Mapa de Uso de Suelo  
Fuente: PDM

## ANEXO 6 - Fichas de Vegetación

<b>NOMBRE CIENTIFICO</b>		<b>CRECIMIENTO</b>	Rápido	<b>ESTACIONES DEL AÑO</b>			<b>CARACTERÍSTICAS</b> Árbol espinoso, de abundantes ramas, hojas finas, pequeñas, de color verde claro, flores pequeñas, amarillas, y con forma de cabezuelas fáciles de reproducirse en quebradas y valles secos.	
<b>ACACIA CAVEN</b>		<b>SOMBRA</b>	Media	PRIMAVERA		VERANO		
<b>FAMILIA</b>		<b>CICLO DE VIDA</b>	Perenne		OTOÑO			
<b>FABÁCEAS</b>		<b>ALTURA</b>	2m - 6m	<b>r TRONCO</b>		0,30m		
<b>NOMBRE COMÚN</b>		CHURQUI	<b>COPA</b>	2m - 8m				

<b>NOMBRE CIENTIFICO</b>		<b>CRECIMIENTO</b>	Moderado	<b>ESTACIONES DEL AÑO</b>			<b>CARACTERÍSTICAS</b> Árbol muy frondoso de follaje siempre verde, ramas delgadas tronco pardusco, fruto rosado a rojo cuando madura, no exige suelo, se da más en el arcilloso compactado o pedregoso.	
<b>SCHINUS MOLLE</b>		<b>SOMBRA</b>	Extensa	PRIMAVERA		VERANO		
<b>FAMILIA</b>		<b>CICLO DE VIDA</b>	Perenne		OTOÑO			
<b>ANACARDIACEAE</b>		<b>ALTURA</b>	10m - 12m	<b>r TRONCO</b>		0,1m-0,4m		
<b>NOMBRE COMÚN</b>		MOLLE	<b>COPA</b>	6m - 8m				

<b>NOMBRE CIENTIFICO</b>		<b>CRECIMIENTO</b>	Rápido	<b>ESTACIONES DEL AÑO</b>			<b>CARACTERÍSTICAS</b> Fácil de crecer en zonas húmedas, reproducirse, es utilizada de forma ornamental en parques y jardines, por su color de flor amarilla vistosa.	
<b>TECOMA STANS</b>		<b>SOMBRA</b>	Media	PRIMAVERA		VERANO		
<b>FAMILIA</b>		<b>CICLO DE VIDA</b>	Caduca		OTOÑO			
<b>BIGNONIACEAE</b>		<b>ALTURA</b>	2m - 9m	<b>r TRONCO</b>		0,3m-0,6m		
<b>NOMBRE COMÚN</b>		GUARANGUAY	<b>COPA</b>	2m - 3m				

<b>NOMBRE CIENTIFICO</b>		<b>CRECIMIENTO</b>	Moderado	<b>ESTACIONES DEL AÑO</b>			<b>CARACTERÍSTICAS</b> Nativo de las selvas tropicales y subtropicales de sudamérica, es un árbol ornamental, no requiere mucho riego, se puede colocar en áreas extensas, raíces superficiales en adulto.	
<b>CHORISIA SPECIOSA</b>		<b>SOMBRA</b>	Media	PRIMAVERA		VERANO		
<b>FAMILIA</b>		<b>CICLO DE VIDA</b>	Caduca		OTOÑO			
<b>MALVACEAE JUSS</b>		<b>ALTURA</b>	10m-16m	<b>r TRONCO</b>		0,5m-1m		
<b>NOMBRE COMÚN</b>		TOBOROCHI	<b>COPA</b>	8m - 12m				



<b>NOMBRE CIENTIFICO</b>		<b>CRECIMIENTO</b>	Lento	<b>ESTACIONES DEL AÑO</b>			<b>CARACTERÍSTICAS</b> Se adapta a suelos calcáreos, arcillosos y cenagosos suelos pobres; tolera la inundación estacional, se la utiliza como ornamental en parques por su color y sombra.	
<b>HANDROANTHUS IMPETIGINOSUS</b>		<b>SOMBRA</b>	Extensa	PRIMAVERA		VERANO		
<b>FAMILIA</b>		<b>CICLO DE VIDA</b>	Caduca		OTOÑO			
<b>BIGNONIACEAE</b>		<b>ALTURA</b>	20m-30m	<b>r TRONCO</b>		0,40m		
<b>NOMBRE COMÚN</b>		LAPACHO ROSADO	<b>COPA</b>	8m - 10m				

<b>NOMBRE CIENTIFICO</b>		<b>CRECIMIENTO</b>	Lento	<b>ESTACIONES DEL AÑO</b>			<b>CARACTERÍSTICAS</b> No solo es resistente al calor: también soporta bien el frío e, incluso, las heladas moderadas, debe estar expuesto a la luz solar, y ser regado regularmente en sus primeros años.	
<b>LAGERSTROEMIA</b>		<b>SOMBRA</b>	Media	PRIMAVERA		VERANO		
<b>FAMILIA</b>		<b>CICLO DE VIDA</b>	Caduca		OTOÑO			
<b>LYTHRACEAE</b>		<b>ALTURA</b>	2m-8m	<b>r TRONCO</b>		0,10m		
<b>NOMBRE COMÚN</b>		CRESPON	<b>COPA</b>	2m - 4m				

Fuente: Elaboración Propia

<b>NOMBRE CIENTIFICO</b>		<b>CRECIMIENTO</b>	Rápido	<b>ESTACIONES DEL AÑO</b>			<b>CARACTERÍSTICAS</b> Es un árbol rústico en condiciones de temperatura y de suelos, se comporta mejor en sitios bajos y suelo húmedos. Es de crecimiento rápido, ayuda como barrera anti vientos y control de erosión.	
<b>POPULUS ALBA</b>		<b>SOMBRA</b>	Media	PRIMAVERA		VERANO		
<b>FAMILIA</b>		<b>CICLO DE VIDA</b>	Caduca					
<b>SALICACEAE</b>		<b>ALTURA</b>	20m-30m	OTOÑO		INVIERNO		
<b>NOMBRE COMÚN</b>		<b>ALAMO PLATEADO</b>	<b>COPA</b>					





















<b>NOMBRE CIENTIFICO</b>		<b>CRECIMIENTO</b>	Lento	<b>ESTACIONES DEL AÑO</b>			<b>CARACTERÍSTICAS</b> Exposición soleada tolera suelos pobres, aunque prefiere suelos fértiles y bien drenados, delicada al trasplantar. Buena para decorar patios y terrazas en su estado juvenil.	
<b>BISMARCKIA NOBILIS.</b>		<b>SOMBRA</b>	Baja	PRIMAVERA		VERANO		
<b>FAMILIA</b>		<b>CICLO DE VIDA</b>	Perenne					
<b>ARECACEAE</b>		<b>ALTURA</b>	10m-20m	OTOÑO		INVIERNO		
<b>NOMBRE COMÚN</b>		<b>PALMERA</b>	<b>COPA</b>					

<b>NOMBRE CIENTIFICO</b>		<b>CRECIMIENTO</b>	Moderado	<b>ESTACIONES DEL AÑO</b>			<b>CARACTERÍSTICAS</b> Vegetación baja generalmente expuesta al sol o semisombra. No tolera temperaturas las heladas, llega a quemarse pero vuelve a brotar en primavera, hay que proteger del viento.	
<b>TIBOUCHINA URVILLEANA</b>		<b>SOMBRA</b>	NO	PRIMAVERA		VERANO		
<b>FAMILIA</b>		<b>CICLO DE VIDA</b>	Perenne					
<b>MELASTOMATACEAE</b>		<b>ALTURA</b>	1m-2m	OTOÑO		INVIERNO		
<b>NOMBRE COMÚN</b>		<b>NAZARENO</b>	<b>COPA</b>					

<b>NOMBRE CIENTIFICO</b>		<b>CRECIMIENTO</b>	Rápido	<b>ESTACIONES DEL AÑO</b>			<b>CARACTERÍSTICAS</b> Los helechos son plantas silvestres muy resistentes para suelos fértiles, preferentemente ubicarlos en semisombra, regarlos, muy ornamentales en jardines.	
<b>DRYOPTERIS AFFINIS</b>		<b>SOMBRA</b>	NO	PRIMAVERA		VERANO		
<b>FAMILIA</b>		<b>CICLO DE VIDA</b>	Perenne					
<b>HYPOLEPIDACEAE</b>		<b>ALTURA</b>	0,5m-1m	OTOÑO		INVIERNO		
<b>NOMBRE COMÚN</b>		<b>HELECHO</b>	<b>COPA</b>					

<b>NOMBRE CIENTIFICO</b>		<b>CRECIMIENTO</b>	Moderado	<b>ESTACIONES DEL AÑO</b>			<b>CARACTERÍSTICAS</b> Vegetación que crece de forma largada y puede treparse en paredes y pérgolas generando sombras muy ornamentales.	
<b>BOUGAINVILLEA</b>		<b>SOMBRA</b>	Media	PRIMAVERA		VERANO		
<b>FAMILIA</b>		<b>CICLO DE VIDA</b>	Caduca					
<b>NYCTAGINACEAE</b>		<b>ALTURA</b>	1m-12m	OTOÑO		INVIERNO		
<b>NOMBRE COMÚN</b>		<b>SANTA RITA</b>	<b>COPA</b>					

Fuente: Elaboración Propia

ORNAMENTALES				
BROMELIAS				
	Aechmea Fasciata	Ananas Comosus	Neoregelia Carolinae	Guzmania spp.
ORQUIDEAS				
	Phalaenopsis	Cattleya	Cymbidium	Vanda
HORTICOLAS				
MEDICINALES				
	Manzanilla	Yerba Buena Menta	Romero	Palqui
HORTALIZAS				
	Tomate	Cebollín	Lechuga	Perejil
				
	Cilantro	Zanahoria	Repollo	Remolacha

Fuente: Elaboración Propia



