

UNIVERSIDAD AUTÓNOMA “JUAN MISAEL SARACHO”
FACULTAD DE ODONTOLOGIA



AGRANDAMIENTOS GINGIVALES SEGÚN SU
ETIOLOGIA Y PATOLOGIA

Por:

Ivanova Corrales Méndez

Tesis presentada a consideración de la “UNIVERSIDAD AUTÓNOMA JUAN MISAEL SARACHO”, como requisito para optar el grado académico de Licenciatura en Odontología.

Junio de 1996

TARIJA – BOLIVIA

UNIVERSIDAD AUTÓNOMA
"JUAN MISAEL SARACHO"
FACULTAD DE ODONTOLOGÍA

AGRANDAMIENTOS GINGIVALES
SEGÚN SU ETIOLOGIA
Y PATOLOGÍA

POR:


IVANOVA CORRALES MÉNDEZ

Tesis presentada a la "UNIVERSIDAD
AUTÓNOMA JUAN MISAEL SARACHO", como
requisito para optar el GRADO ACADÉMICO DE
LICENCIATURA EN ODONTOLOGÍA.

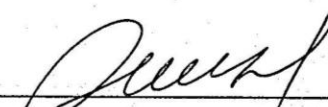
TARIJA, JUNIO DE 1996

APROBADO POR:

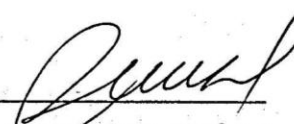




DECANO
FACULTAD DE ODONTOLOGÍA




JEFE DE CARRERA
FACULTAD DE ODONTOLOGÍA




PROFESOR GUÍA


TRIBUNAL



TRIBUNAL I



TRIBUNAL II



TRIBUNAL III

El Tribunal Calificador de la presente Tesis, esta exonerado de la tutoría relacionada con la forma modos y expresiones vertidas en el presente trabajo, siendo ellos únicamente responsabilidad de su autor

DEDICATORIAS

dedico éste trabajo:

A mis Padres:

Por la confianza que siempre me tuvieron, y sobre todo por la ayuda moral que me brindaron, en los momentos más difíciles.

A la memoria de mis Abuelos

Por el gran cariño y amor que me brindaron.

AGRADECIMIENTOS

Agradezco al Dr. Guido Torrico Aparicio, que con su gentil y desinteresada colaboración fue posible la realización del presente trabajo.

A todos los docentes de la Facultad de Odontología por transmitirme sus conocimientos.

PENSAMIENTO

No corrijas mis faltas, ni busques excusas a mis hierros, porque como el resto de los mortales yo soy imperfecto.

INDICE GENERAL

	PAG.
DEDICATORIAS.....	ii
AGRADECIMIENTOS.....	iii
PENSAMIENTOS.....	iv
RESUMEN.....	v
INTRODUCCIÓN.....	1
CAPITULO I	
ENCÍA HUMANA NORMAL	
- CARACTERÍSTICAS CLINICAS NORMALES.....	3
- CARACTERÍSTICAS MICROSCÓPICAS	
NORMALES DE LA ENCÍA.....	12
- CARACTERÍSTICAS MACROSCOPICAS	
NORMALES DE LA ENCÍA.....	25
- VASCULARIZACION - LINFÁTICOS E INERVACION.....	33
CAPITULO II	
AGRANDAMIENTOS GINGIVALES SEGÚN	
SU ETIOLOGIA Y PATOLOGÍA	
- CONCEPTO.....	38
- CLASIFICACIÓN.....	39
AGRANDAMIENTO O HIPERPLASIA INFLAMATORIA	
- CRONICA.....	41
- AGUDA.....	50
AGRANDAMIENTOS NO INFLAMATORIOS	
- AGRANDAMIENTO O HIPERPLASIA CONSECUENTE	
A LA TERAPEUTICA CON DILANTINA SODICA	69
- AGRANDAMIENTO O HIPERPLASIA HEREDITARIA	
FAMILIAR-IDIOPATICA.....	85

	PAG.
AGRANDAMIENTO CONDICIONADO	
HORMONAL	
- EMBARAZO.....	92
- PUBERTAD.....	104
AGRANDAMIENTO COMBINADO.....	111
 CAPITULO III	
DROGAS Y RECIDIVA EN EL TRATAMIENTO DEL AGRANDAMIENTO GINGIVAL.....	113
 CAPITULO IV	
CASOS CLÍNICOS.....	115
 CAPITULO V	
CONCLUSIONES Y RECOMENDACIONES	137
BIBLIOGRAFIA.....	139
CURRICULUM VITAE.....	141