

UNIVERSIDAD AUTÓNOMA “JUAN MISAEL SARACHO”
FACULTAD DE ODONTOLOGIA



**MAQUILLADO DE DIENTES ANTERIORES CON
CARILLAS O FACETAS ESTETICAS DIRECTAS E
INDIRECTAS**

Por:

Rowland Cesar Subieta Busignani

Tesis presentada a consideración de la “UNIVERSIDAD AUTÓNOMA JUAN MISAEL SARACHO”, como requisito para optar el grado académico de Licenciatura en Odontología.

1998

TARIJA – BOLIVIA

UNIVERSIDAD AUTONOMA "JUAN MISAEL SARACHO"

FACULTAD DE ODONTOLOGIA

CARRERA DE ODONTOLOGIA

**" MAQUILLADO DE DIENTES ANTERIORES CON CARILLAS O
FACETAS ESTETICAS DIRECTAS E INDIRECTAS "**

POR:

ROWLAND CESAR SUBIETA BUSIGNANI


*Tesis presentada a consideración de la UNIVERSIDAD AUTONOMA "JUAN
MISAEL SARACHO", como requisito para optar el Grado Académico de
Licenciatura en Odontología.*

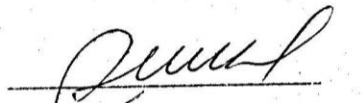
TARIJA, dede 199..


TARIJA - BOLIVIA

APROBADA POR:





Dr. Guillermo Jalil Jiménez
PROFESOR GUIA


Dr. Guido Torrico Aparicio
JEFE DE CARRERA


Dr. Walter Yapur Mujillo
DECANO

TRIBUNAL:


NOMBRE TRIBUNAL


NOMBRE TRIBUNAL


NOMBRE TRIBUNAL

K

El tribunal calificador del presente trabajo, no se solidariza con la forma, modos y expresiones vertidas en el mismo siendo ellos únicamente responsabilidad del autor.

DEDICATORIA

Dedico este trabajo de Tesis a las personas que me supieron apoyar en todo momento de mi vida, a mi Abuelita Cira Torrico por ser el IMPULSO y el ejemplo de cultura y superación que yo siempre quise seguir. Como así también una de las personas que me supo poner el hombro en el momento necesario; a mis padres por haberme dado el impulso necesario para llegar a concretar el ansiado tesoro que implica obtener una profesión; a mis hermanos a los que quiero servir como ejemplo para poder seguir adelante.

Finalmente a mi esposa amada que me acompañó y ayudó en la realización de este trabajo, para ella también le dedico mi trabajo con todo mi amor.

AGRADECIMIENTO

Mi agradecimiento más grande al ser supremo, por darme todas las bendiciones que he recibido.

Para mis amigos e impulsores del presente trabajo, el Dr. Guillermo Jalil Jiménez y al Dr. Horacio Lazcano Reyes, por haberme puesto el hombro en forma desinteresada en todo momento, sin ellos no hubiera sido posible este trabajo.

Finalmente a mis hermanos en Cristo a los que agradezco por haberme ayudado a encontrar el camino de la verdad, la vida y la salvación.

PENSAMIENTO

Migueas 6 : 8

Lo que pide Jehová:

" Oh hombre, él te ha declarado lo que es bueno, y que pide Jehová de Ti, solamente hacer justicia, Amor, Misericordia y Humillarte ante tu Dios "

INDICE

Pag.

Resumen

1

CAPITULO I

Historia

4

Justificación

5

CAPITULO II.

La adhesión

a) Adhesión Resina - Esmalte

7

b) Adhesión Resina - Dentina

8

c) Adhesión Resina - Resina

11

d) Adhesión Resina - Metal

11

CAPITULO III.

- Principios del color.

13

- Creación de dientes naturales.

14

- Física óptica de la ocultación de las coloraciones anormales.

15

- Opacidad y translucidez.

17

CAPITULO IV.

Pag.

-	<i>Selección de casos e indicaciones para una faceta.</i>	
a)	<i>Fluorosis.</i>	19
b)	<i>Tetraciclina.</i>	20
c)	<i>Tinciones superficiales adquiridas de etiología desconocida.</i>	21
d)	<i>Coloraciones anormales hemorrágicas.</i>	21
e)	<i>Lesiones cervicales con desmineralización.</i>	22
f)	<i>Manchas blancas e hipoplásicas.</i>	23
g)	<i>Reconstrucción de dientes laterales conoideos.</i>	23
h)	<i>Cierre de diastemas.</i>	24
i)	<i>Grandes restauraciones de coronas en dientes no vitales.</i>	25
j)	<i>Restauraciones de fracturas incisales</i>	26

CAPITULO V.

-	<i>Facetas estéticas directas.</i>	29
a)	<i>Técnicas y materiales.</i>	30
b)	<i>Uso de opacificadores y tintes en facetas directas.</i>	33

CAPITULO VI.

	Pag.
- <i>Facetas estéticas indirectas.</i>	35
a) <i>Materiales.</i>	35
b) <i>Técnicas.</i>	36
c) <i>Trabajo de laboratorio.</i>	39-41

CAPITULO VII.

- <i>Efectos lesivos potenciales de la luz sobre el ojo.</i>	45
a) <i>Radiación UVC.</i>	46
b) <i>Radiación UVB.</i>	46
c) <i>Radiación UVA.</i>	46
d) <i>Protección ocular.</i>	48

CAPITULO VIII.

- <i>Mantenimiento e higiene.</i>	52
a) <i>Consideraciones a corto plazo.</i>	52
b) <i>Mantenimiento a largo plazo.</i>	54

CAPITULO IX. Pag.

- *Casos Clínicos* 56

CAPITULO X.

- *Contraindicaciones.* 72
- *Recomendaciones.* 73
 - a) *Fractura intraporcelana.* 73
 - b) *Descementado.* 73
 - c) *Fracasos marginales.* 74
 - d) *Fracasos en el color.* 74

CAPITULO XI.

- *Instrumental.* 77
- *Conclusiones.* 77

CAPITULO XII.

- *Bibliografía.* 79

CAPITULO XIII.

- Curriculum Vitae.* 82