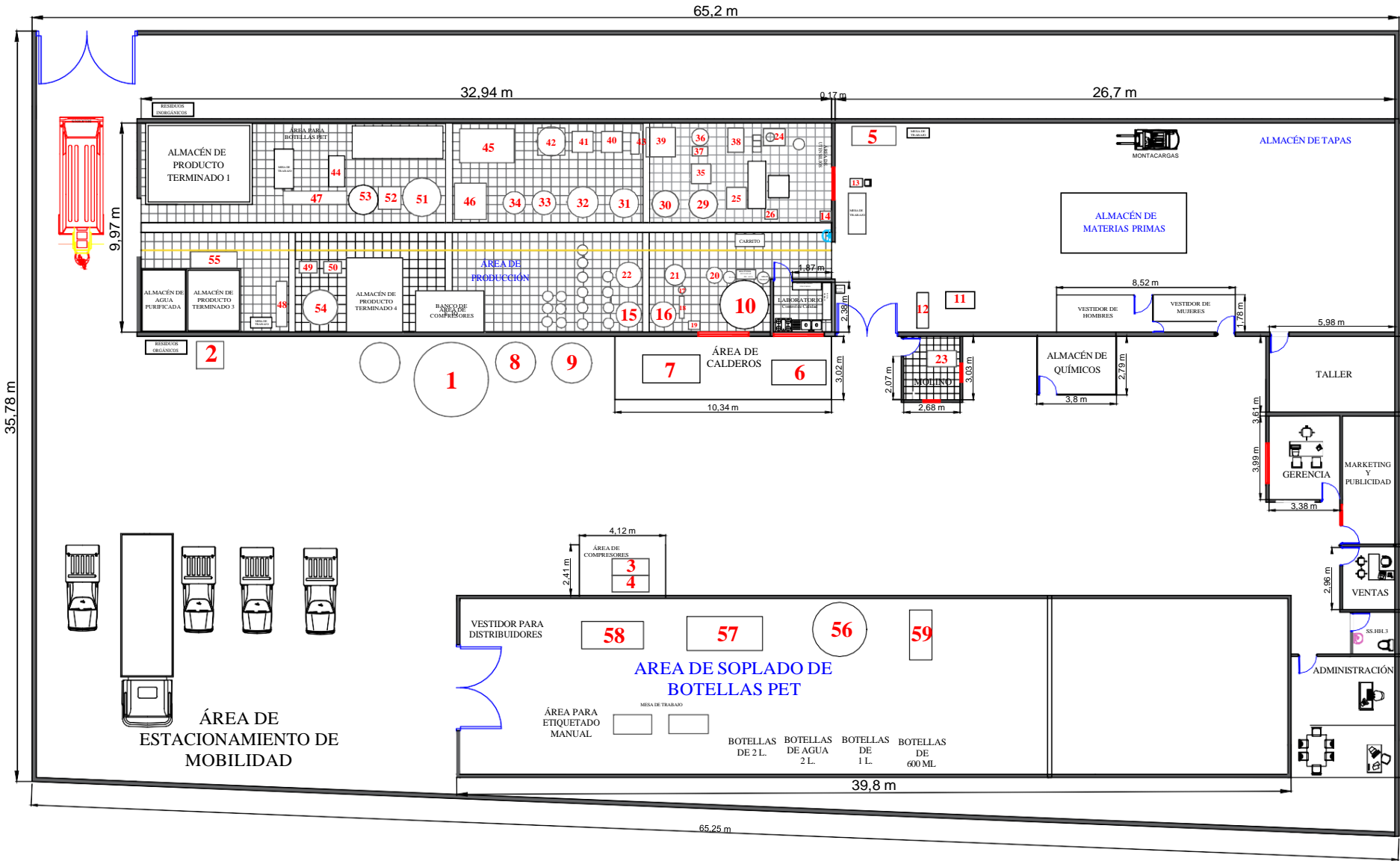


1.6 LAYOUT

Fig 1.3 Layout de la empresa DELICIOUS (2024)

LAY OUT EMPRESA DELICIOUS



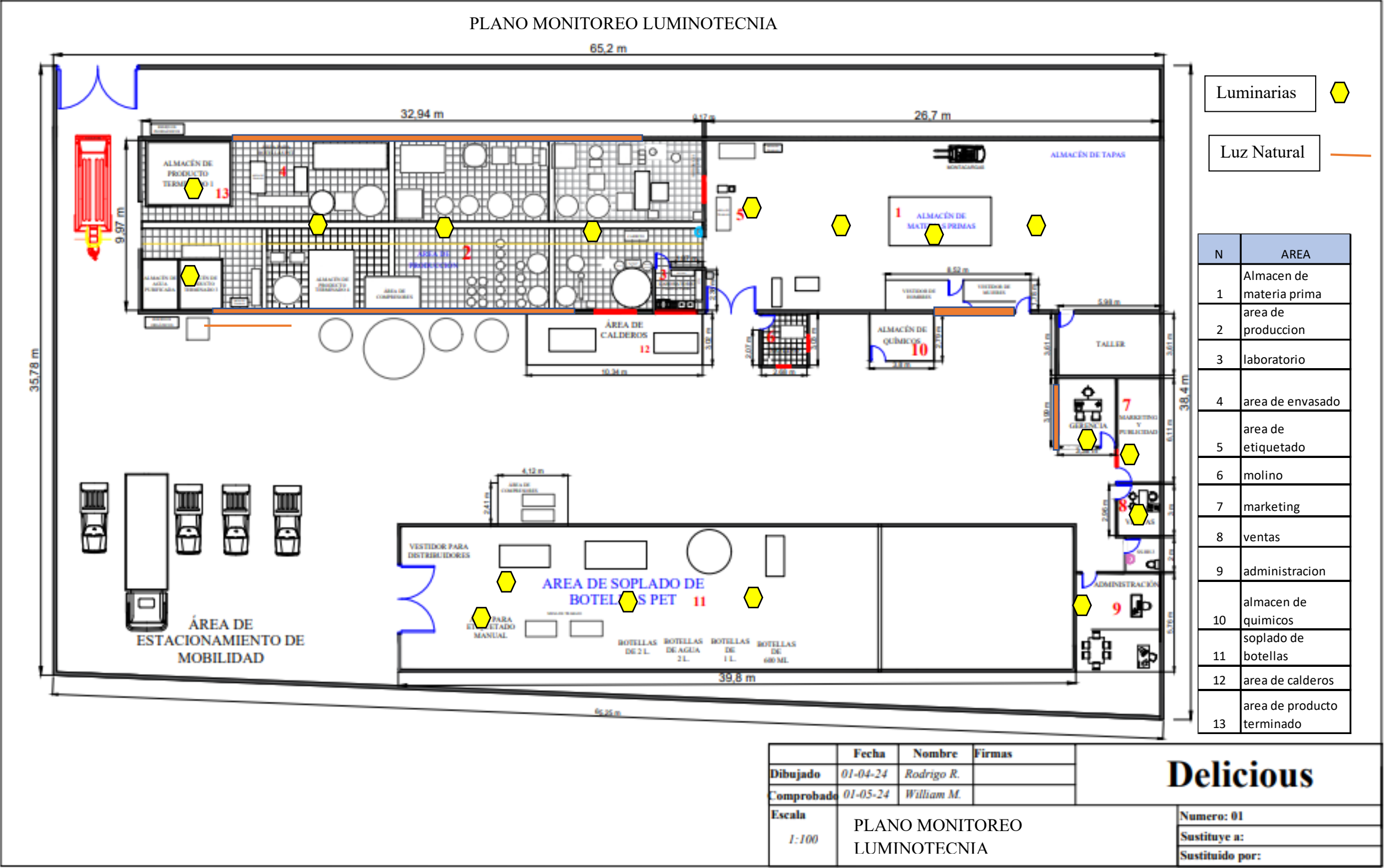
LEYENDA	
Nº	EQUIPO/MAQUINARIA
1	Tanque Reactor Blanco
2	Compresor 1
3	Compresor 2
4	Compresor 3
5	Compresor 4
6	Caldero 1
7	Caldero 2
8	Tanque de Agua cruda 1
9	Tanque de Agua cruda 2
10	Tanque de Agua pre tratada
11	Deshidratador
12	Tostadora
13	Máquina de sellado
14	Balanza Industrial
15	Filtro de Arena
16	Filtro de Carbón
17	Tanque pulidor
18	Rayos UV
19	Ozonizador
20	Tanque de Alm. de Agua purificada 1(para jugos)
21	Tanque de Alm. de agua purificada ozonizada 1 (para botellones)
22	Tanque de Alm. de agua purificada ozonizada 2 (para botellas)
23	Trituradora TRF 90
24	Licuada Industrial
25	Trituradora para soya 1

26	Trituradora para soya 2
27	Tamiz para Pelón
28	Tanque de Cocimiento 1
29	Tanque de Cocimiento 2
30	Tanque de Cocimiento 3
31	Tanque de Cocimiento 4
32	Tanque de Cocimiento 5
33	Tanque de Cocimiento 6
34	Tanques de pre filtrado
35	Equipo de Filtrado
36	Zaranda
37	Separadora de S-L
38	Tanque de Alm. de agua 1
39	Tanque de Alm. de agua 2
40	Tanque de agua
41	Equipo purificador de Agua
42	Enjuagador de botellas PET
43	Pasteurizador 1
44	Pasteurizador 2
45	Envasadora 1
46	Envasadora 2
47	Envasadora 3
48	Ensachetadora 1
49	Ensachetadora 2
50	Homogenizador
51	Tanque de Alm. PT 1
52	Tanque de Alm. PT 2
53	Tanque de Alm. PT 3
54	Horno para contraer polietileno
55	Alm. de agua para el soplado (para botellas)
56	Sopladora de botellas 1
57	Sopladora de botellas 2
58	Codificadora
59	Envasadora rotativa
60	Lavadora de botellones

	Fecha	Nombre	Firmas	<div>Delicious</div>
Dibujado	01-08-24	Rodrigo Rios	-----	
Comprobado	14-08-24	William Miranda	-----	
Escala	Lay out Delicious			Numero:01
1:200				Sustituye a:
				Sustituido por:

.4.9.2 PLANO MONITOREO LUMINOTECNIA

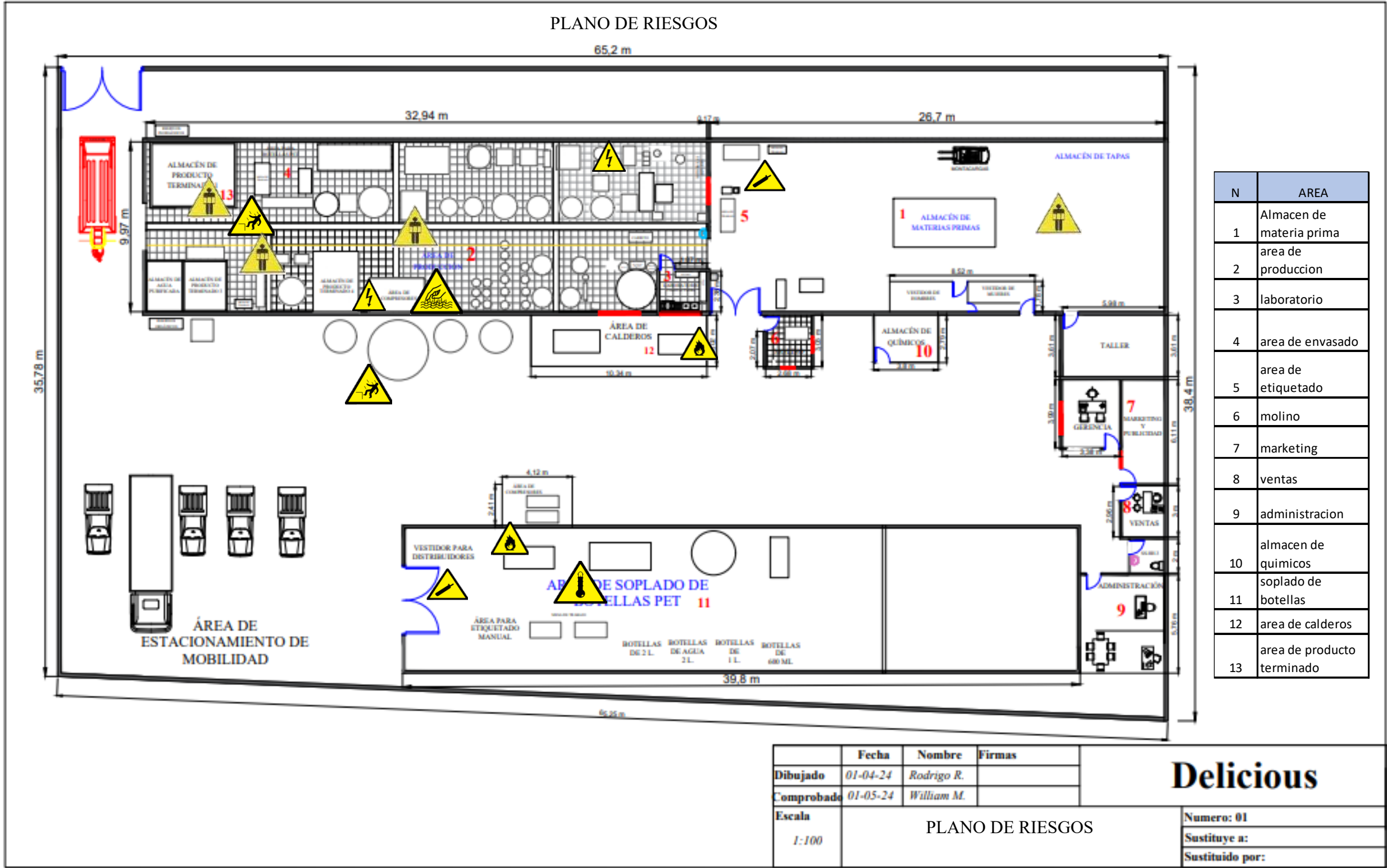
Figura 4.3 : Plano monitoreo Luminotecnia



Fuente: Elaboración propia en base a datos obtenidos en DELICIOUS

4.17 PLANO DE RIESGOS

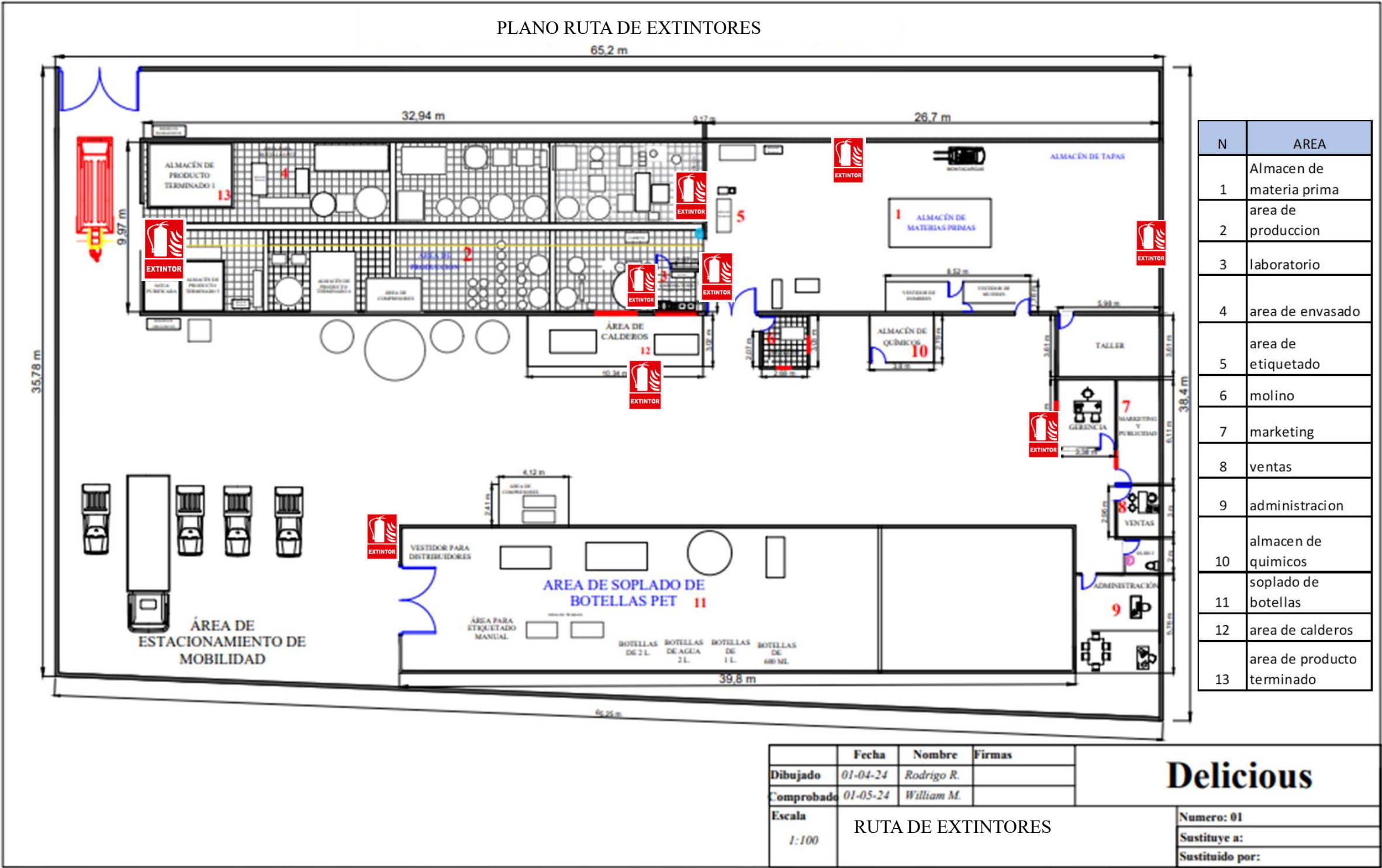
Figura:4.11 Plano de riesgo



Fuente: Elaboración propia en base a datos obtenidos en DELICIOUS

4.18 PLANO ACTUAL RUTA DE EXTINTORES

Figura 4.12 Plano ruta de extintores



Fuente: Elaboración propia en base a datos obtenidos en DELICIOUS

